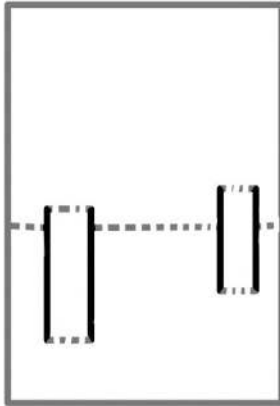


NBC 2024 Parels: Intocht tot aan Jeruzalem 1/2

## Instructies Werkje Parels: Intocht tot aan Jeruzalem

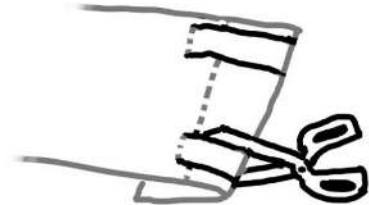
1. Kleur alle onderdelen van het werkje in.
2. Knip alles uit (bij de dikke lijnen)
3. Maak een snede/knip in de hoofdtekening waar dat is aangegeven met dikke lijnen.  
(Vraag bij deze stap misschien hulp bij een ouder en zie hieronder)



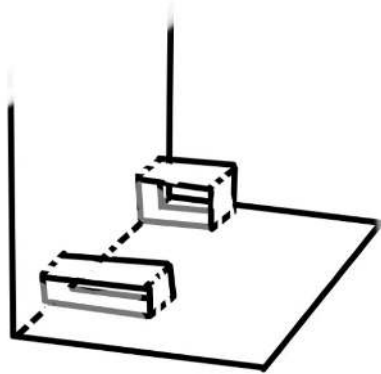
**Manier 1**



**Manier 2**



4. Vouw alle gestippelde lijnen zoals hieronder is voorgedaan.



5. Plak de uitgeknipte klederen en palmtakken op het open pad waar jesus naartoe loopt.

**Let er bij de volgende stappen op dat het werkje nog kan worden dichtgevouwen.**

6. Plak de knielende vrouw op het gestreepte vlakje dat links uitsteekt.
7. Plak de onderkant van de met palmtak zwaaiende man op het gestreepte vlakje dat rechts uitsteekt.
8. Plak enkel de bovenkant van de achterkant op de bladzijde in het werkboekje. Zorg hier dus dat je het werkje nog kan open en dichtvouwen!
9. Elk kunstwerk heeft een titel nodig! Klap je werkje dicht en schrijf met je mooiste handschrift op het open vlak: "Intocht tot aan Jeruzalem".