

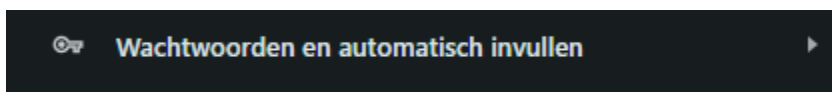
Hoe verwijder ik mijn wachtwoord uit chrome ?

Enmaal je chrome toestemming hebt gegeven om het wachtwoord automatisch in te vullen, kan je snel een eenvoudig inloggen. Wil je echter toch je wachtwoord elke maal je inlogt invullen, volg je de volgende stappen.

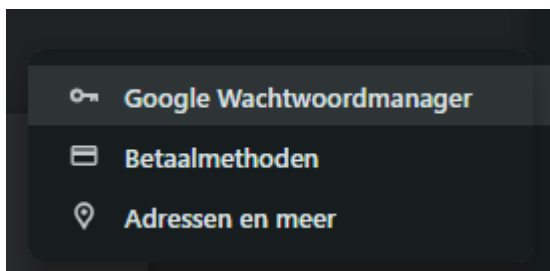
1. Druk in chrome rechtsboven op de drie puntjes



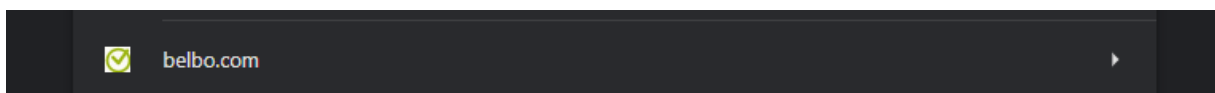
2. Kies wachtwoorden automatisch invullen



3. Kies google wachtwoordmanager



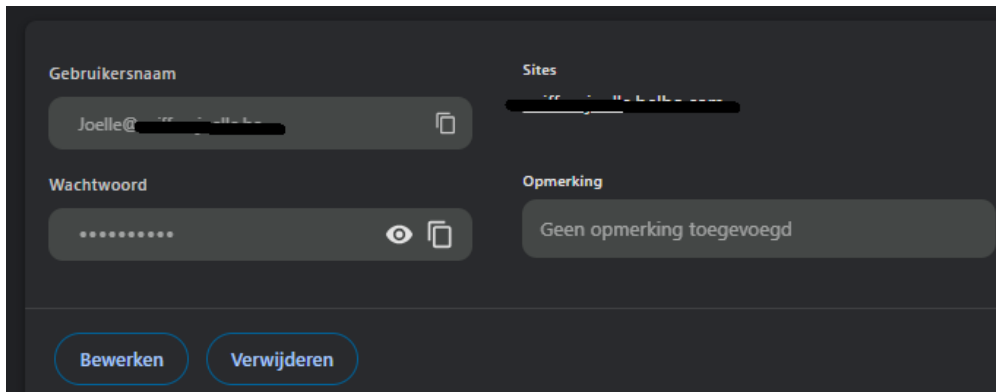
4. Zoek in de lijst Belbo.com



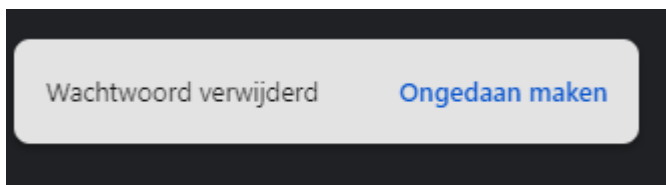
5. Het kan gebeuren dat windows uw opstartcode vraagt.



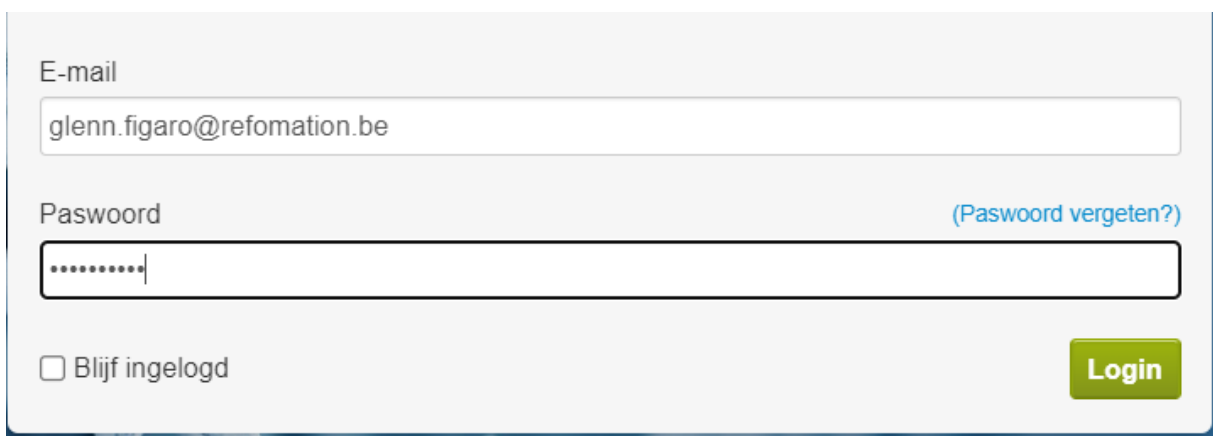
6. Geef de pincode in waarmee u uw pc opstart.
7. Selecteer vervolgens de login en druk op verwijderen



8. De login wordt nu verwijderd.



9. Als u nu opnieuw probeert in te loggen geeft u uw gebruikersnaam en wachtwoord in. Het selectievakje Blijf ingelogd deselecteert u. (het mag dus niet aangevinkt zijn)



10. Google zal daarom uw wachtwoord niet oplagen voor de volgende keer in te vullen.