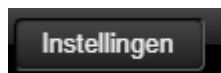


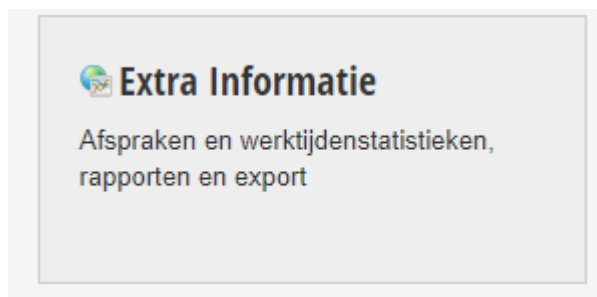
## Hoe een export maken van uw afspraken in lijstvorm voor uw boekhouding ?

Het is wettelijk verplicht de bestanden van uw agenda bij te houden voor een periode van 7 jaar. Aangezien er geen limiet op het archief van Belbo zit kan u ten allen tijde (zolang uw abonnement loopt) de bestanden raadplegen. Wenst u echter een kopie in excel voor persoonlijk backup of moet u kopie's doorsturen naar uw boekhouder dan doet u dit als volgt.

1. Druk bovenaan op instellingen



2. Scroll naar onder tot u de module extra informatie ziet.



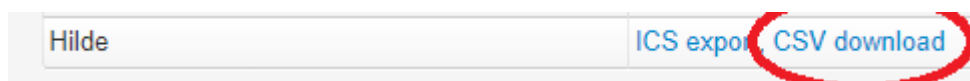
3. Click in het linkermenu op rapporten, selecteer daarna export afspraken.



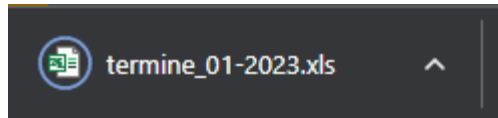
4. U ziet nu een overzicht van de verschillende boekjaren met daaronder de verschillende maanden

Medewerker	optie's
Alle medewerkers	CSV download
Hilde	ICS export, CSV download

5. Selecteer het jaar en de maand die u wenst te bewaren en druk naast de medewerker op de knop CSV download.



6. Rechtsonderaan verschijnt er een knop met het bestand dat net gedownload is. Dit is een xls file die u kan openen met excel, openoffice of numbers (apple)



In dit bestand zitten al uw afspraken in.

09.01.2023	10:00	11:00	[Hilde]	Vrouw	[REDACTED]	SUCCESSFUL Medische Pedicure	35.0
09.01.2023	11:00	11:15	[Hilde]	Vrouw	[REDACTED]	SUCCESSFUL oksels	120.0
09.01.2023	11:15	11:45	[Hilde]	Vrouw	[REDACTED]	SUCCESSFUL bikini	120.0
09.01.2023	11:30	12:45	[Hilde]	Vrouw	[REDACTED]	SUCCESSFUL icon time supermask 90 min	89.0
09.01.2023	13:00	14:00	[Hilde]	Vrouw	[REDACTED]	SUCCESSFUL Medische Pedicure	35.0
09.01.2023	13:00	14:30	[Hilde]	Vrouw	[REDACTED]	SUCCESSFUL soothing kalmerend	178.0

#### OPGEPAST:

In de export zit een prijs verwerkt, deze prijs komt niet overeen met uw omzet, omdat dit een prijs is zonder toeslagen, kortingen, verkoop etc. **Dit is dus niet gelijk aan uw omzet.**