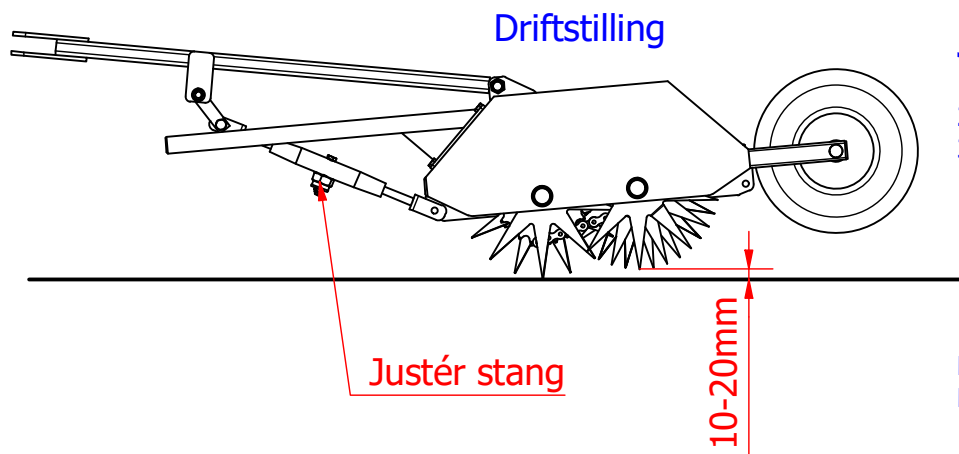
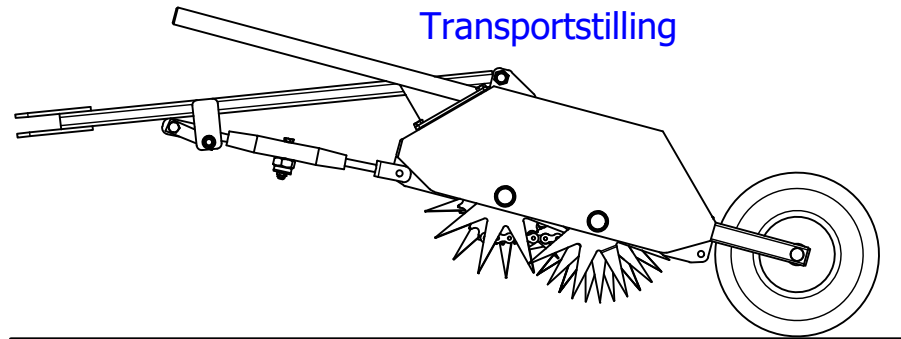


Brugsanvisning

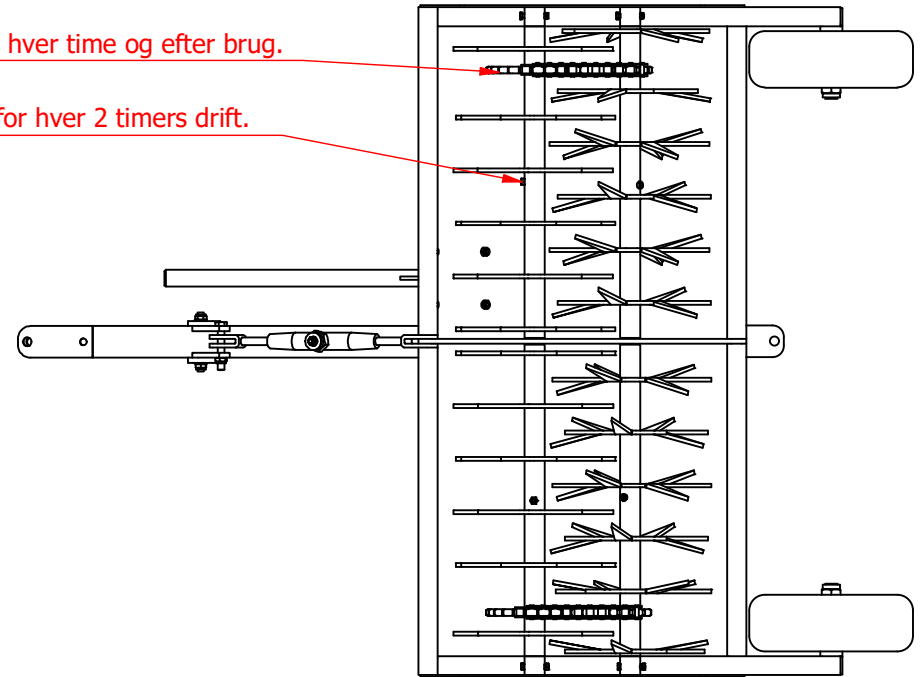
MossRider

Patenteret, CE-mærket
2012 rev. 22



Smør med kædeolie for hver time og efter brug.

Smørenipler gives fedt for hver 2 timers drift.



Justering af arbejdsdybden:

1. Monter MossRider efter havetraktoren på et plant fast underlag.
2. Sæt MossRider i driftstilling og stræk justerstangen ved at trykke ned på løftehåndtaget.
3. Drej på justér stangen til den bagerste række stjerner er ca 15mm over underlaget.
Hvis plænen er hård kan afstanden justeres lidt mindre.
Hvis plænen er blød eller havetraktoren ikke kan trække, justeres afstanden større.
Hjulene må ikke røre plænen ved drift.

Fejlfinding:

Problem: Stjerner går stramt, selvom kæder og aksler er smurt. Kæden er meget stram.
Løsning: Der er opbygget et hårdt lag jord mellem tænderne på tandhjulene, så kæden ikke falder ned mellem tænderne. Denne belægning fjernes lettest med en skruetrækker.