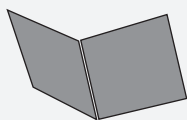


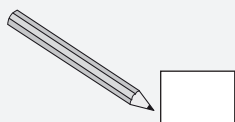
Blockmodellen

ARBETSGÅNG

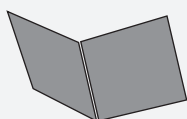


1. Läs hela uppgiften.

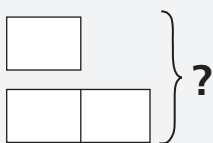
2. Bestäm vem/vad uppgiften handlar om.



3. Rita blocket/blocken.



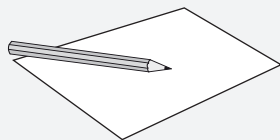
4. Läs uppgiften en gång till.



5. Skriv in informationen som finns i texten.

6. Vad söker vi? Skriv frågetecknet.

7. Lös uppgiften matematiskt.



8. Skriv svaret. Är det rimligt?