

# Lyckas med läsförståelse Tibor



Victoria W Gustafsson  
Anette S Panboon

ASKUNGE

ISBN 978-91-7767-030-8  
© 2018 Victoria W Gustafsson, Anette S Panboon  
och Askunge AB

PRODUKTION Mirvi Unge Thorsén  
ILLUSTRATION Daniel Borg, Polina Makarova, och  
Mirvi Unge Thorsén  
FOTO Pixabay och Mats Thorsén

Första upplagan  
I



Boken uppfyller miljökraven  
för märkning med Svanen.

Tryck  
Elanders Sverige AB 2018


#### Kopieringsförbud

Detta verk är skyddat av  
upphovsrättslagen! Det är inte tillåtet,  
enligt avtal med Bonus Presskopia, att för  
undervisningsbruk kopiera ur detta häfte.  
Den som bryter mot lagen om upphovsrätt  
kan åtalas av allmän åklagare och dömas till  
böter eller fängelse i upp till två år samt bli  
skyldig att erlagga ersättning till upphovs-  
man/rättsinnehavare.

**ASKUNGE**

Askunge Thorsén Förlag AB  
Mjölmarvägen 16, 131 31 Nacka  
tel: 08-30 95 75 eller 073-951 13 93  
e-post: askunge@askunge.se  
www.askunge.se

## Jag



Jag heter

Jag heter Tibor!



Jag tycker om att rida.



Jag tror på spöken.



Jag har en orm.



Jag vill resa till månen.



Jag kan stå på händer.



Jag har en lös tand.






## Skriv siffrorna på rätt plats



1. grind
2. staket
3. blomrabatt
4. kompost
5. trädgårdsland
6. stupränna
7. balkong
8. häck
9. flaggstång
10. lykta
11. skottkärra
12. skorsten



## Ringa in det som stämmer



en startad raket  
ett öppnat paket



duvor på ett torg  
druvor i en korg



en mage som är röd  
en man som bakar bröd



ett sår på en arm  
en docka som är varm



ett larm som tjuver  
en larv som njuter



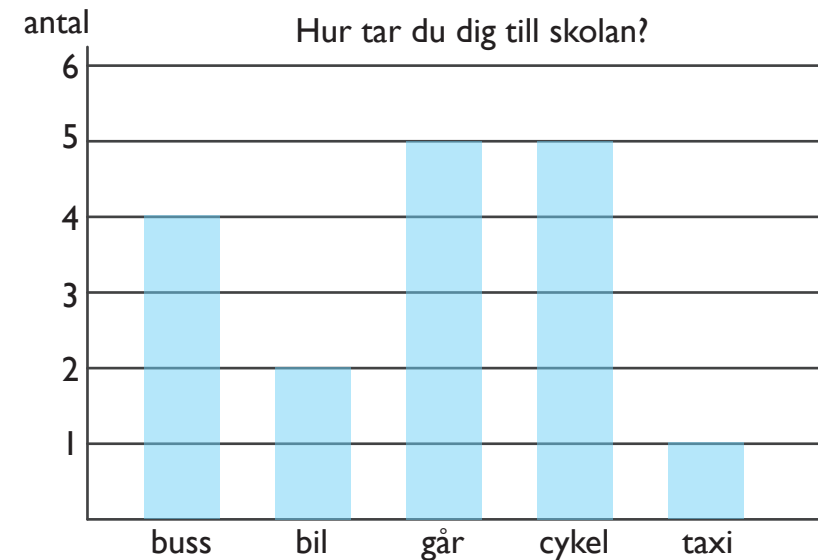
en zebra med ränder  
ett lejon med tänder

Kopiering förbjuden. Se sidan 2.

Kopiering förbjuden. Se sidan 2.

## Sant eller falskt?

Diagrammet visar hur eleverna i en klass tar sig till skolan.



► Sant eller falskt?

Det är fyra stycken som åker buss.

Sant Falskt

Det är bara en som åker bil.

Det är lika många som cyklar som åker bil.

Det är tre fler som går, än som åker bil.

De flesta åker taxi till skolan.

Det är färre som åker buss, än som cyklar.



## Vad finns i paketen?

skottkärra    spel    biljett  
 glasögon    skor    godis



Det blir träning när du går,  
 om du stoppar in dina tår.

*skor*

Om jag inte har fel,  
 gillar du detta ...

*spel*

Nu kan du äta sött hela dagen,  
 hoppas du inte får ont i magen.

*godis*

När du någon bok ska läsa  
 sätt då dessa på din näsa.

*glasögon*

I denna kan du lasta,  
 allt som du vill kasta.

*skottkärra*

När din idol kommer till staden,  
 sitter du på elfte raden.

*biljett*

## Måla rätt väg

► Måla vägen med ord som beskriver hur något låter.

knarrar	grön	höst	kluckar
■	■	■	■
hungrig	pipper	hundra	ofta
■	■	■	■
vaken	nyfiken	prasslar	femton

hustak	gnisslar	tulpan	datum
■	■	■	■
gnäller	hyra	kvittrar	solros
■	■	■	■
gräset	rötter	grotta	dånar

nyfiken	mobil	väser	lyfter
■	■	■	■
arbetar	vänlig	stor	susar
■	■	■	■
viskar	smäller	mager	svart

Kopiering förbjuden. Se sidan 2.

Kopiering förbjuden. Se sidan 2.

# Måla en smiley som passar



<p>Du kunde väl ha väntat på mig?</p> <p>Du måste städa ditt rum. Farmor kommer till oss ikväll.</p> <p>Vill du följa med på bio?</p> <p>Det är tassavtryck i hela huset.</p> <p>Du är så snygg!</p>	<p>Önskar att jag kunde springa lika fort.</p> <p>Snygga brillor. Vill också ha.</p> <p>Haha, det får du fixa själv.</p> <p>Haha, måste nog köpa nya skor.</p> <p>Hittat en nyckel. Är det din?</p>
--	---

Kopiering förbjuden. Se sidan 2.

Kopiering förbjuden. Se sidan 2.

# Ja eller nej?

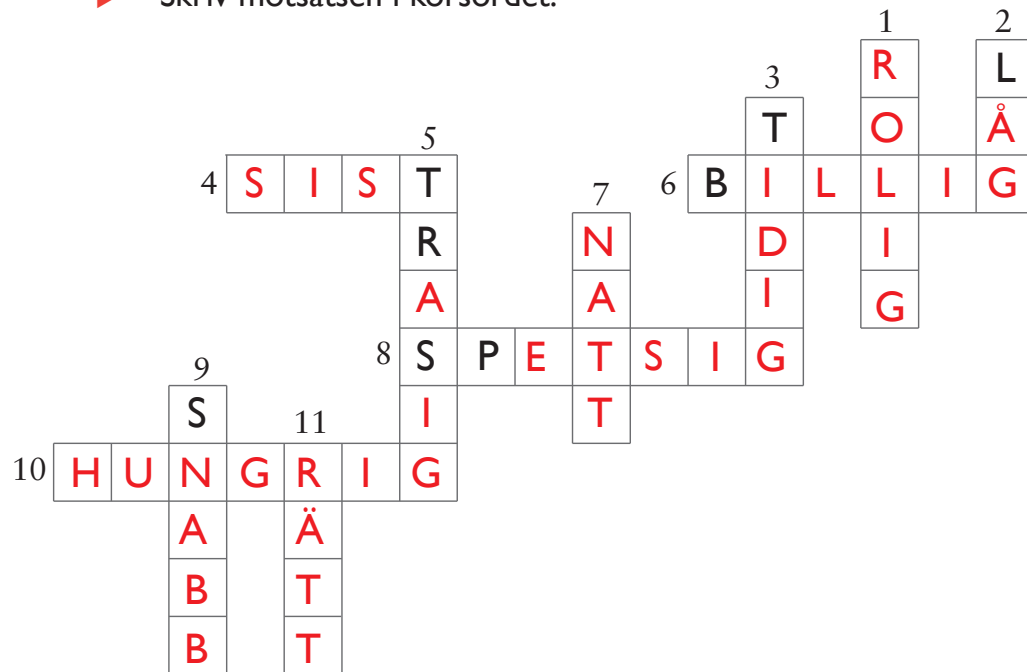


	Ja	Nej
Är du hungrig?	<input type="checkbox"/>	<input type="checkbox"/>
Är du rädd för höga höjder?	<input type="checkbox"/>	<input type="checkbox"/>
Är du en polis?	<input type="checkbox"/>	<input type="checkbox"/>
Vill du se en älg?	<input type="checkbox"/>	<input type="checkbox"/>
Vill du spela pingis?	<input type="checkbox"/>	<input type="checkbox"/>
Vill du lära dig att stå på händer?	<input type="checkbox"/>	<input type="checkbox"/>
Har du cyklat till skolan?	<input type="checkbox"/>	<input type="checkbox"/>
Har du lyssnat på musik idag?	<input type="checkbox"/>	<input type="checkbox"/>
Har du en penna i din hand?	<input type="checkbox"/>	<input type="checkbox"/>
Kan du höja på ögonbrynen?	<input type="checkbox"/>	<input type="checkbox"/>
Kan du nå näsan med din tunga?	<input type="checkbox"/>	<input type="checkbox"/>
Kan du vifta med dina öron?	<input type="checkbox"/>	<input type="checkbox"/>



## Skriv motsatsorden

► Skriv motsatsen i korsordet.



- ↓
- 4. först
  - 6. dyr
  - 8. trubbig
  - 10. mätt

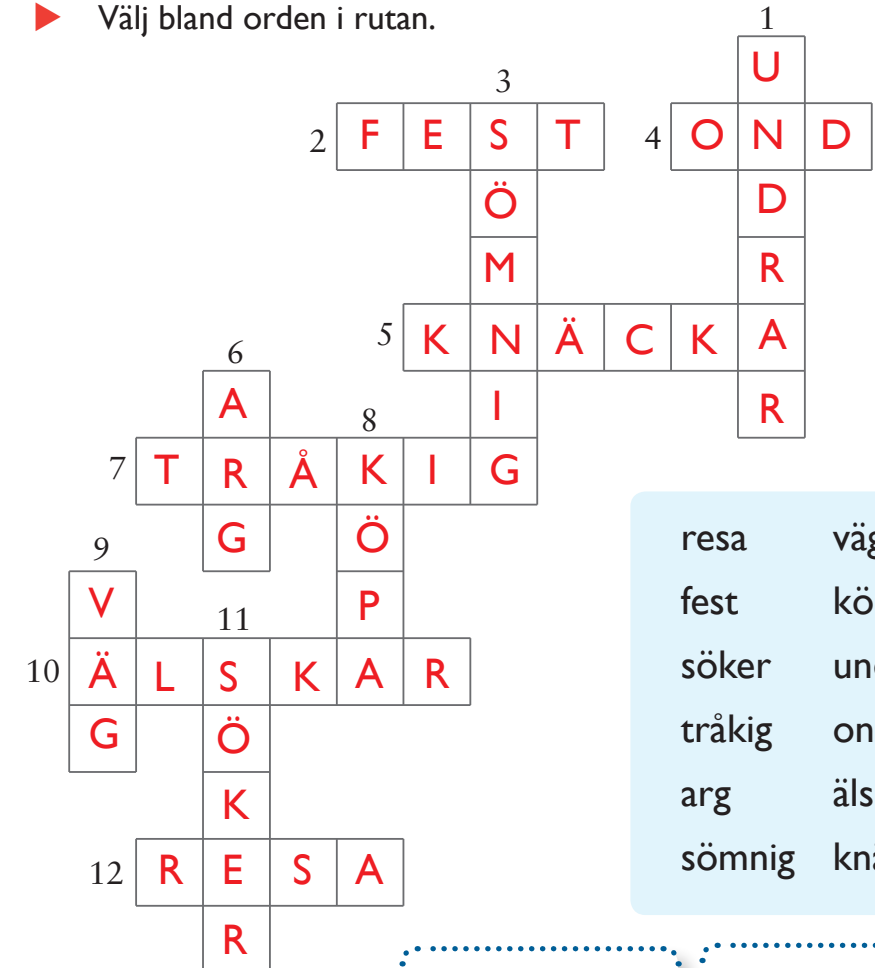
- 
- 1. tråkig
  - 2. hög
  - 3. sen
  - 5. hel
  - 7. dag
  - 9. långsam
  - 11. fel

Kopiering förbjuden. Se sidan 2.

Kopiering förbjuden. Se sidan 2.

## Skriv synonymen

► Välj bland orden i rutan.



- |        |        |
|--------|--------|
| resa   | väg    |
| fest   | köpa   |
| söker  | undrar |
| tråkig | ond    |
| arg    | älskar |
| sömnig | knäcka |

- ↓
- 2. kalas
  - 4. elak
  - 5. bryta
  - 7. trist
  - 10. gillar
  - 12. åka

- 
- 1. funderar
  - 3. trött
  - 6. ilsken
  - 8. handla
  - 9. gata
  - 11. letar

## Vad ska de göra?

Tibor längtar efter att få höra fortsättningen.  
Det var spännande när de slutade igår.



Vad ska de göra? De ska läsa en bok.

Tibor och Omila går upp på scenen.  
De ställer sig nära mikrofonen.



Vad ska de göra? De ska sjunga.

Kopiering förbjuden. Se sidan 2.

Tibor tar på sig flytvästen och kliver i.  
Några spön ligger i vägen. Simre flyttar på dem,  
så att de får plats att sitta.



Vad ska de göra? De ska fiska/meta.

Tibor drar strumporna över benskydden.  
Han springer ut på konstgräset och ställer sig  
vid mittlinjen.



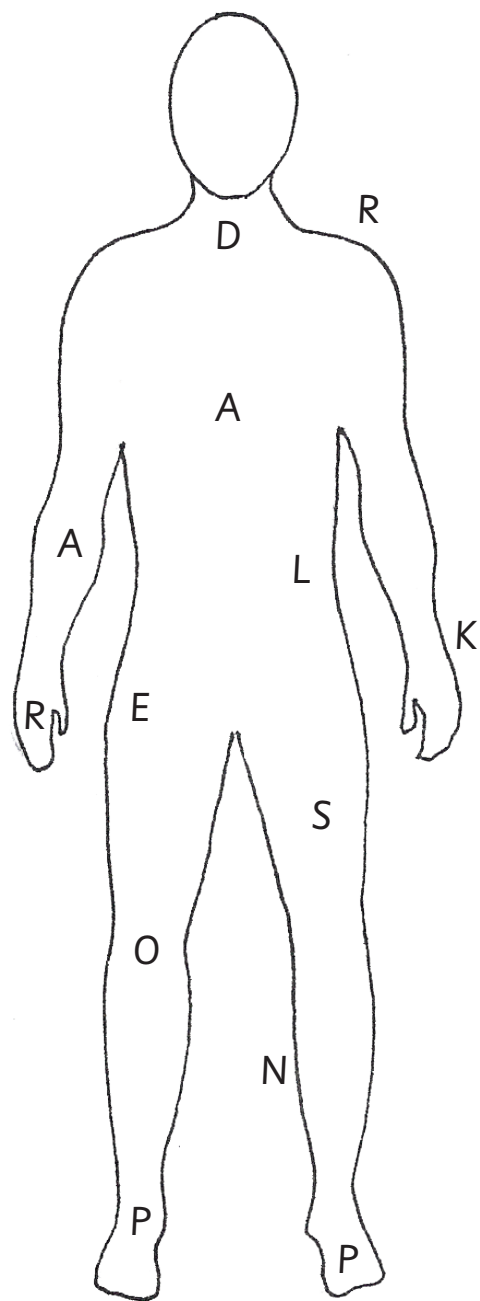
Vad ska de göra? De ska spela fotboll.

Kopiering förbjuden. Se sidan 2.



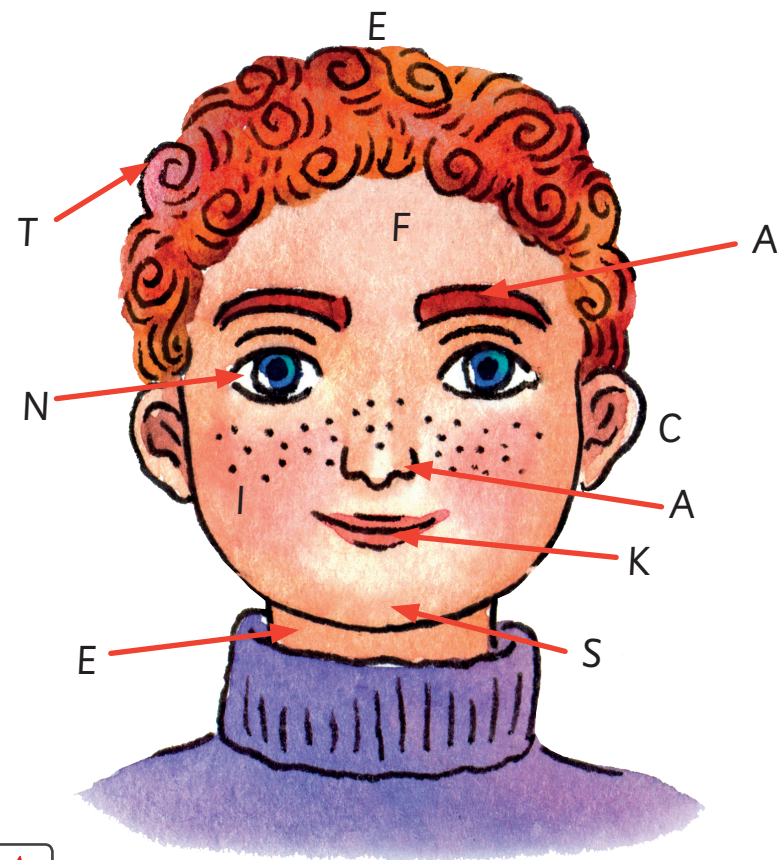
## Skriv rätt bokstav

- K handled
- R axel
- O knä
- P vrist
- P fot
- S lår
- D hals
- E höft
- L midja
- A arm
- R hand
- N vad
- A bröstkorg



Kopiering förbjuden. Se sidan 2.

## Skriv rätt bokstav



- A ögonbryn
- N öga
- S haka
- I kind
- K läppar
- T hår
- E hals
- F panna
- A näsa
- C öra
- E hjässa

Kopiering förbjuden. Se sidan 2.

# Vilket material?

► Dra streck till rätt bild.

plåt  
porslin  
plast  
tegel  
gummi  
glas  
trä  
bomull  
guld

# Måla rätt väg

► Måla vägen med ord som beskriver hur något känns.

glad	stickig	tuta	gräver
len	tyst	björk	blöt
mjöl	åtta	vass	moln

hårt	tält	sträv	tråd
vrider	knölig	pipper	längta
kortlek	fjäril	mormor	blank

gurka	grå	berg	rädd
mjuk	bygger	gråter	fuktig
vaken	varm	knottrig	gran

Kopiering förbjuden. Se sidan 2.

Kopiering förbjuden. Se sidan 2.



## Dra streck

Den är mjuk att gå på.

Den är iskall.

Den är blöt.

Det luktar illa.

Den värmer skönt.

Den sticks och kliar.

Den är blank och slät.

Den har sträv hud.

Den är seg och kletig.

Den är kan du bära mat i.

Den är hård och smakar sött.

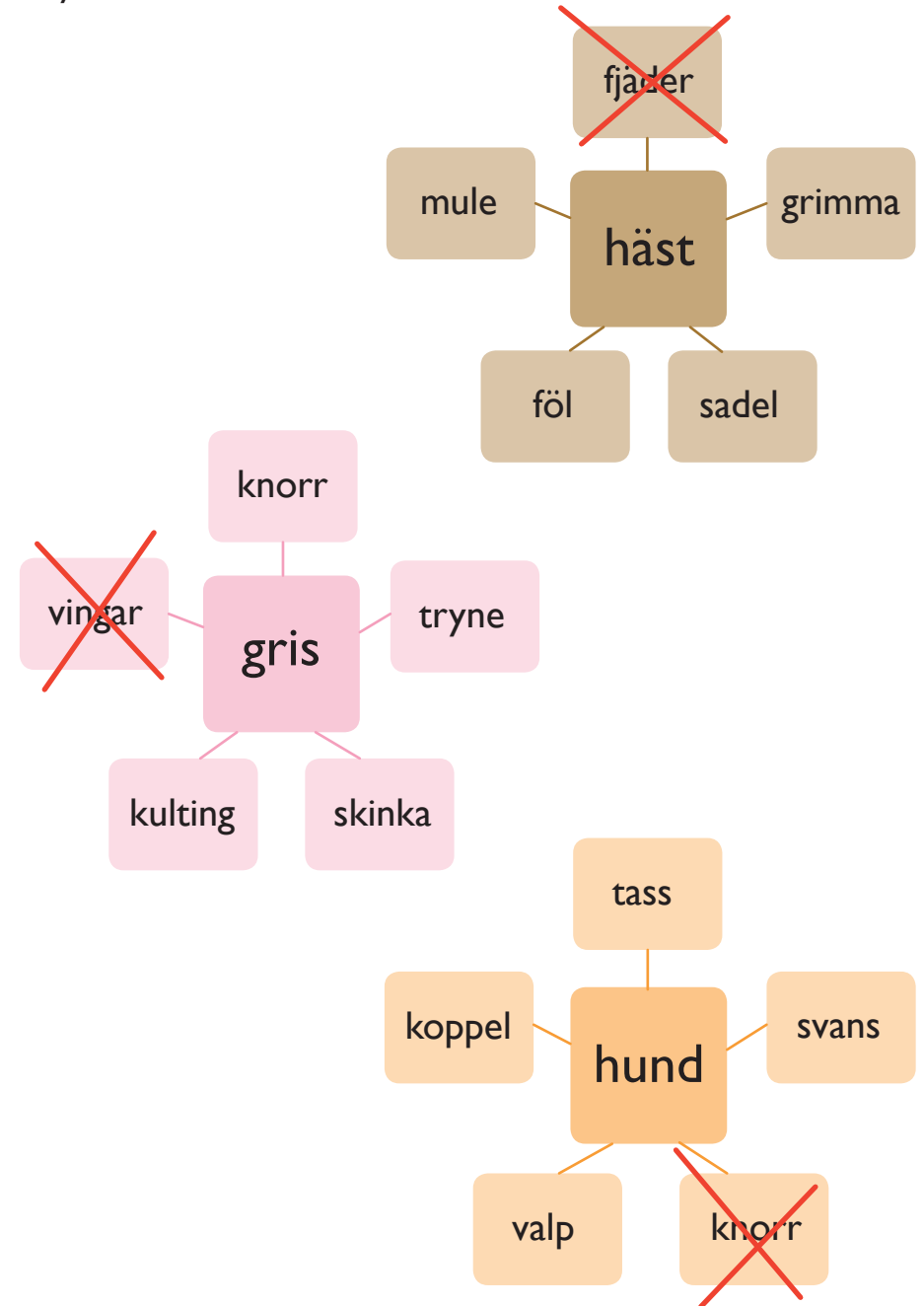
Den är taggig.



Kopiering förbjuden. Se sidan 2.

## En ska bort

I varje tankekarta finns ett ord som ska bort.  
Kryssa över det.



Kopiering förbjuden. Se sidan 2.

## Sant eller falskt?



Det är två sniglar i burken.

Sant	Falskt
<input checked="" type="checkbox"/>	<input type="checkbox"/>

Det finns lika många sniglar som skalbaggar.

<input checked="" type="checkbox"/>	<input type="checkbox"/>
-------------------------------------	--------------------------

Det är fler maskar än spindlar.

<input type="checkbox"/>	<input checked="" type="checkbox"/>
--------------------------	-------------------------------------

Det finns fem flugor.

<input type="checkbox"/>	<input checked="" type="checkbox"/>
--------------------------	-------------------------------------

Det är färre sniglar än spindlar.

<input checked="" type="checkbox"/>	<input type="checkbox"/>
-------------------------------------	--------------------------

Det finns två fler flugor än nyckelpigor.

<input checked="" type="checkbox"/>	<input type="checkbox"/>
-------------------------------------	--------------------------

Det är fem nyckelpigor.

<input checked="" type="checkbox"/>	<input type="checkbox"/>
-------------------------------------	--------------------------

Kopiering förbjuden. Se sidan 2.

Kopiering förbjuden. Se sidan 2.

## Skriv orden på rätt plats

välter	stinker	döljer
hukar	studerar	krymper
antecknar	saknar	grälar

Det som stinker luktar illa.

Det som krymper blir mindre.

Det som välter tippas omkull.

Den som hukar böjer sig ner.

Den som antecknar skriver.

Den som saknar längtar.

Den som grälar bråkar.

Den som studerar pluggar.

Den som döljer gömmer något.

## Ringa in det som stämmer



en katt som flyr  
en skatt som är dyr



en brunn som är djup  
en hund som är mjuk



en mask på en krok  
en ask och en snok



maskar som kryper  
fingrar som nyper



klor som är vassa  
skor som kan passa




kaffe i en kopp  
killen gör ett hopp

Kopiering förbjuden. Se sidan 2.

Kopiering förbjuden. Se sidan 2.

## Rätt eller fel?

► Ringa in rätt eller fel.



En lampa kan lysa.

rätt fel

Ett hus kan frysa.

rätt fel

Tacos är en maträtt.

rätt fel

Kuddar är mjuka.

rätt fel

En låda kan vara tom.

rätt fel

Bilar kan springa.

rätt fel

En rullstol går att skjuta.

rätt fel

Sniglar kan spela basket.

rätt fel


Det finns båtar som kan snarka.

rätt fel

Hästar kan hoppa.

rätt fel

## Mios cykel



- Skriv orden på rätt ställe i texten.  
Ibland måste du böja orden.

Mio har fått en ny cykel.

Den har blå ram som glänser i solen.

Pappa pumpar cykelns däck medan Mio sätter fast väskan på pakethållaren.

– Nu kan du cykla, säger pappa.

Mio placerar foten på pedalen och sätter sig på den svarta sadeln.

Han plingar i ringklockan som sitter på styret.

Sedan förvinner han nerför backen.

Kopiering förbjuden. Se sidan 2.

## Skriv orden på rätt plats

svälter	färdig	skymmer
fixar	finner	gruvar sig
skyndar	hoppas	söker

Den som är färdig är klar.

Den som söker letar.

Den som finner hittar.

Det som skymmer står i vägen.

Den som svälter har för lite mat.

Den som skyndar sig har bråttom.

Den som gruvar sig är orolig för något.


Den som hoppas önskar något.

Den som fixar ordnar något.

Kopiering förbjuden. Se sidan 2.



## Följ instruktionen



1. Skriv ditt namn i den röda ramen.
2. Måla en blomma gul och två blommor röda.
3. Skriv ordet kajak baklänges i den gröna ramen.
4. Rita en streckgubbe i den gula ramen.
5. Skriv något du gillar att göra i den rosa ramen.
6. Måla flugorna grå.
7. Måla nyckelpigorna röda.
8. Skriv namnet på skolan du går på i den blå ramen.

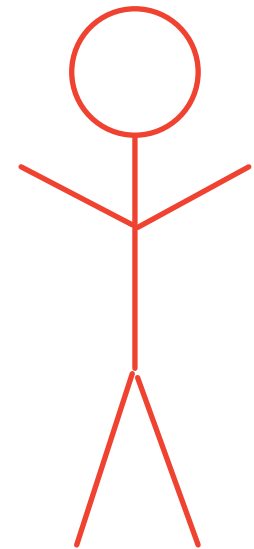
Kopiering förbjuden. Se sidan 2.

Kopiering förbjuden. Se sidan 2.

*elevens namn*


*kajak*

*något som eleven  
gillar att göra*



*skolans namn*

## Skriv en instruktion



► Titta på förra uppgiften och skriv en egen instruktion till en kompis. Låt sedan kompiserna lösa uppgiften.

1. \_\_\_\_\_
2. \_\_\_\_\_
3. \_\_\_\_\_
4. \_\_\_\_\_

Kopiering förbjuden. Se sidan 2.

## Kryssa för det du kan göra

- gå på händer
- säga tre namn som börjar på bokstaven K
- göra en kullerbytta
- skriva mitt namn med skrivstil
- göra en volt på studs mattan
- hoppa 20 gånger på ett ben
- säga HEJ på tre olika språk
- räkna till 1000
- pussa mig på armbågen
- rita en fågel som cyklar
- hoppa dubbelhopp
- balansera på en lina

► Skriv tre saker som du skulle vilja lära dig.

---

---

---

Kopiering förbjuden. Se sidan 2.

## Rätt eller fel?



► Ringa in rätt eller fel.

- |                                   |                                       |                                      |
|-----------------------------------|---------------------------------------|--------------------------------------|
| Ormar kan flyga.                  | rätt                                  | <input checked="" type="radio"/> fel |
| Sverige är ett land.              | <input checked="" type="radio"/> rätt | fel                                  |
| Påsar är gjorda av sten.          | rätt                                  | <input checked="" type="radio"/> fel |
| En brandman släcker bränder.      | <input checked="" type="radio"/> rätt | fel                                  |
| Skor ska sitta på huvudet.        | rätt                                  | <input checked="" type="radio"/> fel |
| En banan kan bli brun.            | <input checked="" type="radio"/> rätt | fel                                  |
| Röd är en färg.                   | <input checked="" type="radio"/> rätt | fel                                  |
| En höna har fjädrar.              | <input checked="" type="radio"/> rätt | fel                                  |
| En snickare lagar tänder.         | rätt                                  | <input checked="" type="radio"/> fel |
| En elefant är mindre än en groda. | rätt                                  | <input checked="" type="radio"/> fel |
| Höst är en årstid.                | <input checked="" type="radio"/> rätt | fel                                  |
| En tumstock går att mäta med.     | <input checked="" type="radio"/> rätt | fel                                  |

## Milo eller Sol?

Vi är fem i min familj.  
Jag har två äldre bröder.  
Min mamma heter Lea och min  
pappa heter Peter.  
Vi bor i ett grått hus.



Milo

Vi är tre i min familj.  
Jag har inga syskon, men en katt.  
Jag har två mammor, Cilla och Boel.  
Vi bor i ett grönt höghus.



Sol

- Vem har inga syskon?
- Vem bor i ett grått hus?
- Vem har två bröder?
- Vem har en katt?
- Vem har en mamma som heter Cilla?
- Vem bor i ett höghus?

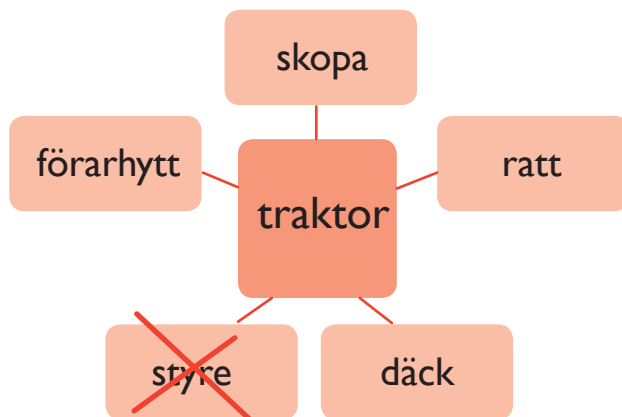
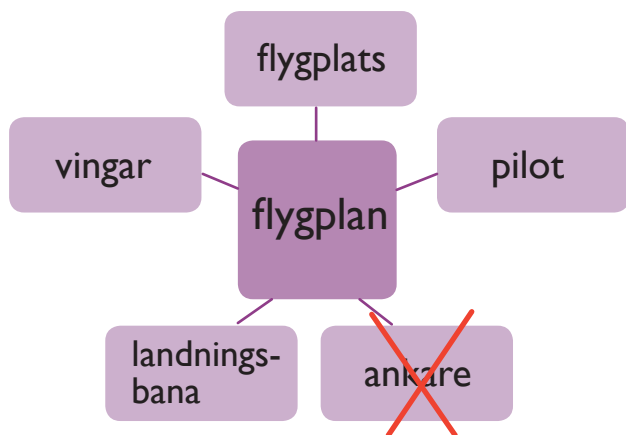
Milo	Sol
	✗
✗	
✗	
	✗
	✗
	✗

Kopiering förbjuden. Se sidan 2.

Kopiering förbjuden. Se sidan 2.

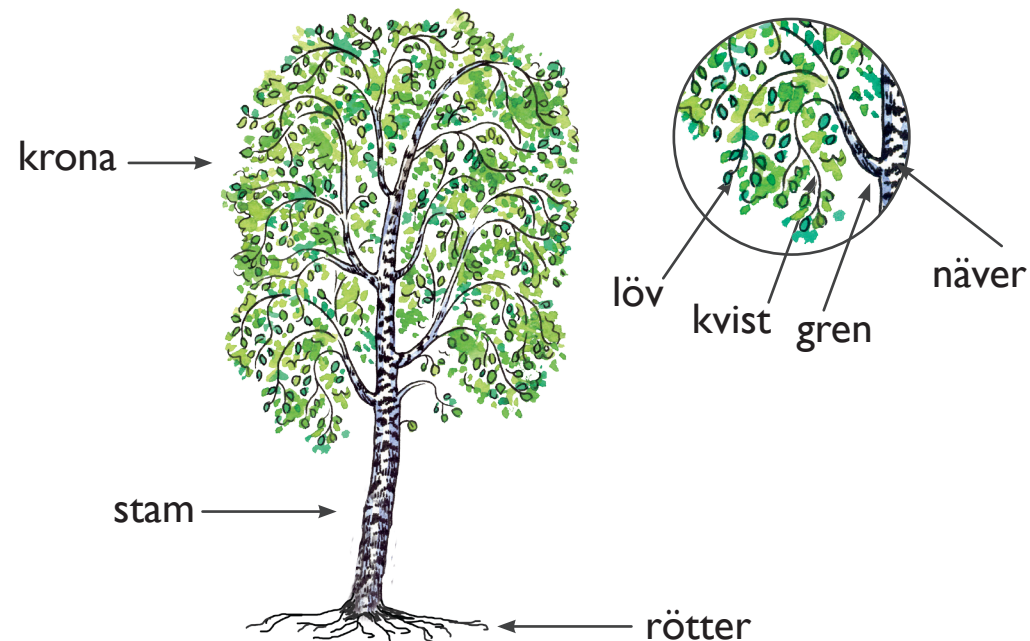
## En ska bort

- I varje tankekartan finns ett ord som ska bort. Kryssa över det.



Kopiering förbjuden. Se sidan 2.

## Björken



- Skriv orden på rätt ställe i texten.

Den övre delen av trädet kallas krona.

Björken har en hög stam.

Stammen är täckt av näver som skyddar

trädet. Från stammen växer grova grenar.

Den smalare delen av grenen kallas för kvist.

Längst ut på kvistarna sitter gröna löv.

Trädet kan suga upp vatten med sina rötter.

Kopiering förbjuden. Se sidan 2.



# Fåglar

Alla fåglar har bra syn.  
Ögonen sitter oftast på  
sidan av huvudet.  
De kan se framåt och  
bakåt samtidigt.

Hur näbben ser ut, beror  
på vad fåglarna äter.



Fåglar har öron  
som inte syns.  
Det är hål som är  
täckta av fjädrar.  
Fåglar hör bra.

Alla fåglar har  
fjädrar och dun.

Alla fåglar har vingar,  
men alla kan inte flyga.  
De som flyger långt har  
långa, smala vingar.  
De som flyger lite har  
små, runda vingar.

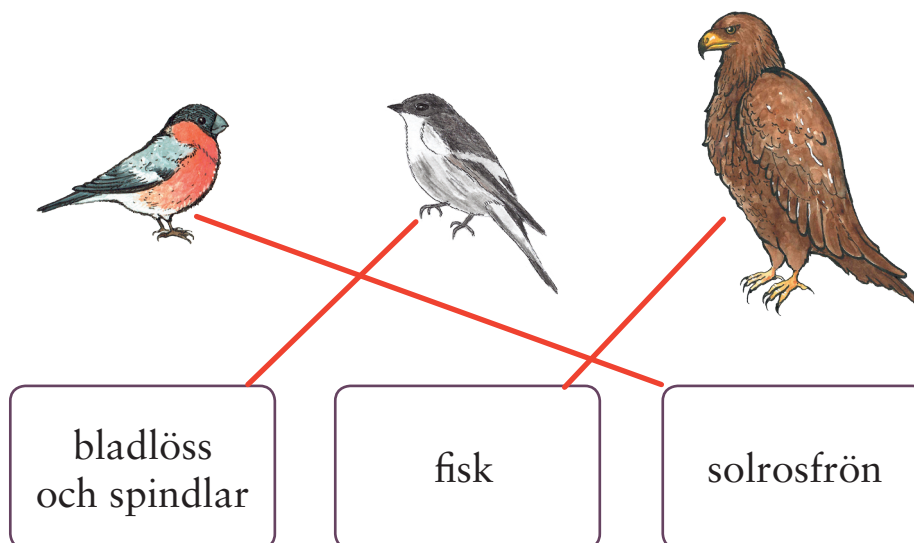
Jag kan inte flyga.



► Kryssa för de meningar som stämmer.

- Fåglar har inga öron.
- De som flyger långt har långa, smala vingar.
- Alla fåglar kan flyga.
- Ögonen sitter oftast på sidan av huvudet.
- Fåglar har dålig hörsel.
- De har olika näbbar, beroende på vad de äter.

► Dra streck till det du tror att fåglarna äter.



## Milo eller Sol?

Jag är 8 år.  
På fritiden tränar jag fotboll.  
Min dröm är att få åka till Afrika.  
Jag kan säga mitt namn baklänges.



Sol

Jag är 9 år.  
På vintern tävlar jag i slalom.  
Min dröm är att bli pilot.  
Jag kan cykla enhjuling.



Milo

Vem vill åka till Afrika?

Vem är yngst?

Vem vill bli pilot?

Vem kan prata baklänges?

Vem åker slalom?

Vem är 9 år?

Vad blir ditt namn baklänges? \_\_\_\_\_

Milo	Sol
	X
	X
X	
	X
X	
X	

Kopiering förbjuden. Se sidan 2.

Kopiering förbjuden. Se sidan 2.

## Vad väljer du?

- rida kamel
- simma med delfiner
- klappa ett lejon
- hålla i en orm

- alltid vara frisk
- alltid vara glad
- alltid ha pengar
- alltid vara ledig

- kunna resa i tiden
- kunna göra sig osynlig
- kunna flyga
- kunna läsa tankar

- film
- musik
- dator
- träning

- dyka med tuber
- hoppa fallskärm
- klättra i berg
- åka berg- och dalbana




- rolig bok
- spännande bok
- sorglig bok
- djurbok

- bli konstnär
- bli proffs i en idrott
- bli en känd sångare
- bli statsminister

- tält
- stuga
- husvagn
- hotell

## Tabell

- Titta i tabellen.  
Vad får du veta?

	koala	jättepanda	isbjörn
			
pungdjur	X		
björn		X	X
trivs i träden	X	X	
kan simma	X	X	X
äter växter	X	X	
köttätare			X

Kopiering förbjuden. Se sidan 2.

## Sant eller falskt?

- Ringa in sant eller falskt.

Isbjörnen kan simma.

sant  falskt

Koalan är en björn.

sant  falskt

Jättepandan äter kött.

sant  falskt

Koalan trivs i träden.

sant  falskt

Isbjörnen är ett pungdjur.

sant  falskt

Koalan äter växter.

sant  falskt

Jättepandan kan simma.

sant  falskt

Isbjörnen trivs i träden.

sant  falskt

Koalan har lurviga öron.

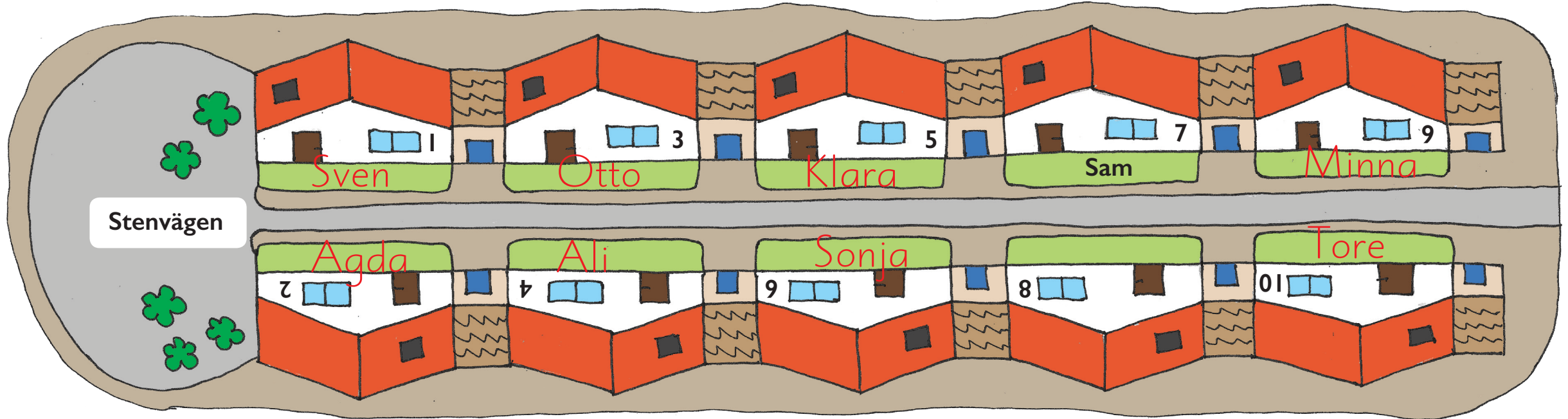
sant  falskt

Jättepandan har vitt huvud och svarta öron.

sant  falskt

Kopiering förbjuden. Se sidan 2.

## Vem bor var?



- Sam bor på Stenvägen 7.
- Till höger om honom bor Minna.
- Sven bor i hus nummer 1.
- Han bor vägg i vägg med Otto.
- På Stenvägen 5 bor Klara.
- Mitt emot Klara bor Sonja.
- Ali bor bredvid Sonja.
- På Stenvägen 8 är det mörkt i fönstren. Där bor ingen.
- Agda bor i hus nummer 2.
- Hon tycker att det är långt till Tore, som bor i nummer 10.

► Skriv rätt namn vid rätt hus.

► Kryssa rätt eller fel.

Klara bor på Stenvägen 5.

Det är ingen som bor på Stenvägen 3.

Ali bor på Stenvägen 4.

Agda tycker att det är långt att gå till Tore.

Sonja bor mitt emot Agda.

rätt	fel
<input checked="" type="checkbox"/>	<input type="checkbox"/>
<input type="checkbox"/>	<input checked="" type="checkbox"/>
<input checked="" type="checkbox"/>	<input type="checkbox"/>
<input checked="" type="checkbox"/>	<input type="checkbox"/>
<input type="checkbox"/>	<input checked="" type="checkbox"/>

Kopiering förbjuden. Se sidan 2.

Kopiering förbjuden. Se sidan 2.



# Veckokalendern

# Var är jag?



- ▶ Vad behöver klassen komma ihåg?  
Fyll i kalendern.

På måndag ska vi ta med fika.

På torsdag jobbar en vikarie i klassen.  
Klassen har idrott på tisdag och torsdag.  
På onsdag ska klassen ta skolfoto.  
På fredag är det lov.  
På måndag ska klassen på utflykt.  
Läxan ska lämnas in på onsdag.



måndag	tisdag	onsdag	torsdag	fredag
<i>utflykt</i>	<i>idrott</i>	<i>skolfoto</i>	<i>vikarie</i>	<i>lov</i>
<i>ta med</i> <u><i>fika</i></u>		<i>lämna</i> <i>in läxan</i>	<i>idrott</i>	

## Exempel på lösningar:

Alla sjunger och ropar.  
Pucken glider över isen.  
Tio sekunder kvar.  
Mål!

Jag är *i en ishall*  
*på en skridskoplan.*

Det doftar gott.  
Gräset killar mig på benen.  
Bin och humlor surrar.  
Jag plockar en smörblomma.

Jag är *på en äng.*

Kinderna är kalla.  
Jag gör några snabba svängar.  
Sedan tar jag liften upp igen.  
Sista åket.

Jag är *i slalombacken.*

Jag lägger upp väskan på hyllan.  
Sedan spänner jag fast mig.  
Motorerna startar.  
Snart lyfter vi.

Jag är *i ett flygplan.*

Kopiering förbjuden. Se sidan 2.

Kopiering förbjuden. Se sidan 2.

## Fakta om igelkotten

► Läs texten.

Igelkotten har flera tusen taggar.  
Den äter maskar, sniglar och insekter.  
Den bygger sitt bo under en buske.  
På vintern går den i ide.  
Sedan sover den tills det blir vår.



När igelkotten blir rädd så  
rullar den ihop sig.  
Det gör den för att skydda  
magen.

1. Vad äter igelkotten?

- 1 mask
- X blåbär
- 2 fisk

2. Var bor den?

- 1 i ett träd
- X under en buske
- 2 i havet

3. Vad har den på ryggen?

- 1 en ryggsäck
- X päls
- 2 taggar

4. Vad gör igelkotten den när den går i ide?

- 1 den äter
- X den klättrar
- 2 den sover

5. Vad gör den om den känner sig rädd?

- 1 lägger sig på rygg
- X rullar ihop sig
- 2 tappar sina taggar

	1	x	2
1.	/		
2.		X	
3.			2
4.			2
5.		X	

Kopiering förbjuden. Se sidan 2.

Kopiering förbjuden. Se sidan 2.

## Var är jag?



De ropar upp mitt namn.  
Jag lämnar väntrummet.  
Stolen lutas bakåt.  
Jag gapar så stort jag kan.

Jag är hos tandläkaren.

Det är blött på golvet.  
Jag hänger upp handduken.  
Barn skrattar och plaskar.  
Jag går ut på trampolinen och hoppar.

Jag är på badhuset.

Det bubblar och fräser.  
Bordet är dukat.  
Jag stänger av ugnen.  
Det luktar gott.

Jag är i köket.

Det plingar när jag går in genom dörren.  
Jag provar byxor.  
Det spelas musik.  
Jag går ut med en påse i handen.

Jag är i affären.

## Vad väljer du?

- bygga en koja
- fiska
- ha snöbollskrig
- pyssla

- åka rymdraket
- åka u-båt
- åka helikopter
- åka luftballong

- hitta en fyrklöver
- se en varg
- vara med i tv
- få en ny mobil

- dammsuga
- diska
- skotta snö
- klippa gräset

- sött
- surt
- salt
- choklad

- 20 grader
- + 40 grader
- spöregn
- snöstorm

- få en ny vän
- vinna på lotteri
- träffa en kändis
- vinna en match

- öken
- hav
- skog
- stad

Kopiering förbjuden. Se sidan 2.

Kopiering förbjuden. Se sidan 2.

## Fakta om ekorren

► Läs texten.

Ekorren har en lång svans och rödbrun päls.  
Den trivs bäst i barrskogen.  
Den klättrar bra och kan hoppa mellan grenarna.  
Med hjälp av svansen kan den hålla balansen.  
Ekorren äter frön från tall och gran.  
Den gillar också blommor, bär och nötter.



Har du hittat en kotte som  
ser ut så här?  
Då har en ekorre ätit på den.

1. Hur ser ekorre's svans ut?

- 1 den är lång
- X den är knottrig
- 2 den är randig

2. Var trivs ekorre'n?

- 1 under jorden
- X i barrskogen
- 2 i lövskogen

3. Vad använder den svansen till?

- 1 hänga upp och ner
- X att äta med
- 2 hålla balansen

4. Vad äter den helst?

- 1 frön
- X frukt
- 2 maskar

5. Vad är ekorre'n bra på?

- 1 dansa och sjunga
- X klättra och hoppa
- 2 flyga och skälla

	1	x	2
1.	/		
2.		X	
3.			2
4.	/		
5.		X	

Kopiering förbjuden. Se sidan 2.

Kopiering förbjuden. Se sidan 2.



## Vad skulle du göra?



Vad skulle du göra om du hittade en guldring?

- behålla den
- lämna in den till polisen
- ge den till mina föräldrar
- \_\_\_\_\_

Vad skulle du göra om du fick höra en hemlighet?

- inte säga det till någon
- bara berätta för min bästa kompis
- berätta för alla jag känner
- \_\_\_\_\_


Vad skulle du göra om någon var dum mot din kompis?

- gå därifrån
- försvara kompisen
- säga till en vuxen
- \_\_\_\_\_

Vad skulle du göra om det regnade hela sommarlovet?

- sitta inne och tjura
- ta på mig regnkläder och gå ut
- hitta på något kul inne
- \_\_\_\_\_

## Skriv vad som finns i lådorna



I lådan längst uppe till vänster ligger en **sax**.  
I låda 4 finns en **bok**.  
Till höger om boken ligger en **klocka**.  
En **mobil** ligger längst upp till höger.  
Mellan saxen och mobilen ligger en **penna**.  
Under mobilen ligger ett kvitto.  
En **synål** finns i lådan längs ner till höger.  
I den mittersta lådan längst ner ligger **tejp**.  
I låda 7 finns en **napp**.

Kopiering förbjuden. Se sidan 2.

Kopiering förbjuden. Se sidan 2.

# Fakta om skogsharen

► Läs texten.

Skogsharen har brungrå päls på sommaren.  
Den har långa bakben och hoppar när den tar sig fram.  
Skogsharen äter gräs, kvistar och andra växter.  
Den kan även äta sig eget bajs.  
Det gör den för att få i sig näring.



På vintern blir skogsharens päls vit.  
Då blir den svårare att se i snön.

1. Vilken färg har skogsharens päls på sommaren?

- 1 den är vit
- X den är brungrå
- 2 den är grön

2. Hur tar sig skogsharen fram?

- 1 den springer
- X den kryper
- 2 den hoppar

3. Vad äter skogsharen?

- 1 möss
- X gräs
- 2 fåglar

4. Varför äter den sitt eget bajs?

- 1 det ser ut som kvistar
- X det luktar gott
- 2 det ger näring

5. Varför blir skogsharens päls vit på vintern?

- 1 den blir äldre
- X den kan gömma sig lättare
- 2 den har blivit rädd

	1	x	2
1.		X	
2.			2
3.		X	
4.			2
5.		X	

Kopiering förbjuden. Se sidan 2.

Kopiering förbjuden. Se sidan 2.


## Nellys hund

► Läs texten.

Nelly har en hund som heter Sonja.  
När Sonja var liten var hon busig. Hon kom inte när Nelly ropade. Efter ett tag förstod Nelly att Sonja är döv. Hon kan inte höra.

Nelly funderade. Hur skulle hon få Sonja att lyda?  
Då fick hon en idé.

Nelly började använda tecken.  
När Nelly klappar med handen på sidan av benet, betyder det kom. Sonja kan också ordet stanna.  
Då håller Nelly upp handen.



Kopiering förbjuden. Se sidan 2.

Kopiering förbjuden. Se sidan 2.

► Svara på frågorna.

Vad heter Nellys hund? Sonja

Varför kom inte Sonja när Nelly ropade på henne?

Sonja är döv.

Vad gjorde Nelly när hon förstod att Sonja inte kan höra?

Hon började använda tecken.

Vad gör Nelly när hon vill att Sonja ska komma?

Hon klappar med handen på sidan av benet.


Vilka fler tecken tycker du att Nelly ska lära Sonja?

## Efterlysning


► Ringa in rätt djur.

Har du sett min häst?  
Den har rymt från sin hage.  
Hästen är svart och har vit bläs.  
Den har fyra vita strumpor.

bläs – vit strimma  
i pannan





Har du sett min ödla?  
Den har rymt från sitt terrarium.  
Ödlan är ljus med svarta prickar.  
Den har samma mönster som en leopard.




## Efterlysning

► Ringa in rätt bok.

Jag har tappat bort min bok.  
Den handlar om en ensam pojke.  
I boken träffar pojken en jätte.



Jag har tappat bort min dagbok.  
Den är blå och har ett litet hänslås.  
På sidan hänger en liten penna i ett snöre.



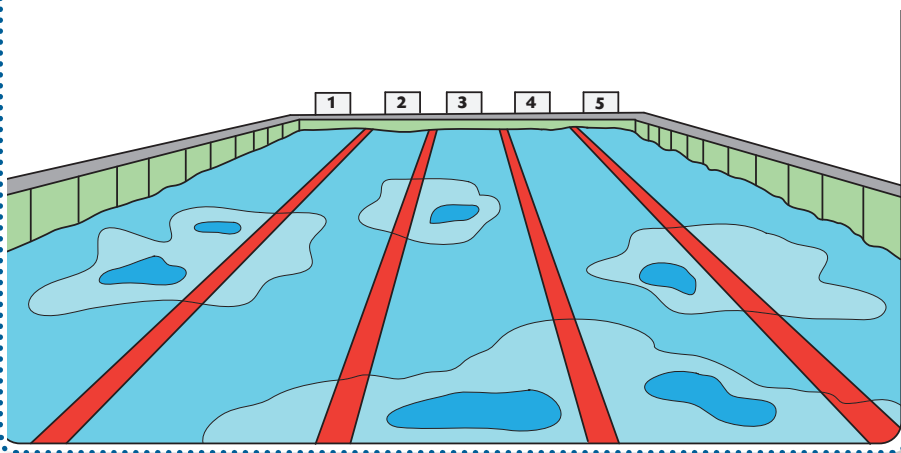
# Simskola

► Läs texten.

Liams klass ska åka buss till badhuset. De ska på simskola. Liam vill inte åka. Han är rädd för vatten och kan inte simma. Mamma säger att han måste åka.

Liam simmar nära kanten. Han får vatten i näsan flera gånger. Läraren ger honom en simdyna. Då går det bättre. Liam tränar varje dag.

Sista dagen på simskolan ska Liam visa vad han kan. Han simmar 25 meter utan simdyna och utan att stanna. Nu tycker Liam att det är kul att åka till badhuset.



Kopiering förbjuden. Se sidan 2.

Kopiering förbjuden. Se sidan 2.

► Svara på frågorna.

Vart ska klassen åka?

*De ska åka till badhuset.*

Varför vill Liam stanna hemma?

*Han är rädd för vatten och kan inte simma.*

På vilket sätt får han hjälp av läraren?

*Hon ger honom en simdyna.*

Hur långt simmar Liam sista dagen?

*Han simmar 25 meter.*

Nu tycker Liam att det är kul att åka till badhuset. Varför tror du att han tycker det?

*Han har lärt sig att simma.*

*Han är inte rädd för vatten längre.*





# Till läraren

**Lyckas med läsförståelse**, består av åtta böcker där eleverna tränar ord- och läsförståelse.

Eleverna får arbeta självständigt, i sin egen takt och på sin egen nivå.

## Ord och begrepp

Ett rikt ordförråd är grunden för en god läsförståelse.

I **Lyckas med läsförståelse** får eleverna träna på nya ord och begrepp i olika sammanhang.



## Läsförståelse

I de första böckerna läser eleverna ord och enkla meningar, för att i de senare böckerna arbeta med längre texter och fler texttyper.

Progressionen stegras även genom att eleverna möter olika typer av frågor där svaret finns på, mellan och bortom raderna.

Även nybörjarläsarna får arbeta med uppgifter som utmanar deras tänkande. De får också träna sig i att ta ställning och berätta vad de tycker.

## Facit

Till varje elevbok finns facit att hämta på [www.askunge.se](http://www.askunge.se)