

Övningar i **SVENSKA** Etapp 1

Ordkunskap
Språklära
Stavning
Läsförståelse

ASKUNGE

ISBN 978-91-87701-69-6
© 2017 Mirvi Unge Thorsén och
Askunge Förlag AB

Produktion Mirvi Unge Thorsén
Illustration Daniel Borg, Polina Makarova,
Mirvi Unge Thorsén

Första upplagan
1



Denna bok uppfyller miljökraven
för märkning med Svanen.

Tryck
Elanders Sverige AB 2017

Kopieringsförbud

Detta verk är skyddat av upphovsrättslagen!
Det är inte tillåtet, enligt avtal med Bonus
Presskopia, att för undervisningsbruk kopiera
ur denna bok.

Den som bryter mot lagen om upphovsrätt kan
åtalas av allmän åklagare och dömas till böter
eller fängelse i upp till två år samt bli skyldig
att erlagga ersättning till
upphovsman/rättsinnehavare.

ASKUNGE

Askunge Thorsén Förlag AB,
Mjölnavägen 16, 131 31 Nacka
08-30 95 75, 073-951 13 93
www.askunge.se
e-post: askunge@askunge.se

INNEHÅLL

Alfabetet.....	s. 4	Baka eller backa	s. 27
Vokaler och konsonanter.....	s. 5	Verb	s. 28
Konsonanter	s. 6	Det händer idag – presens.....	s. 29
Hårda och mjuka vokaler	s. 7	Att fiska.....	s. 30
En bestämd ordning.....	s. 8	Spela eller spelar	s. 31
I alfabetisk ordning.....	s. 9	Det rimmar	s. 32
Stor bokstav och punkt.....	s. 10	Något att äta och dricka.....	s. 33
Fortsätt på meningen	s. 11	Synonymer	s. 34
Ord blir till meningar	s. 12	Ett ord ska bort.....	s. 35
Två meningar.....	s. 13	Flitig som en myra.....	s. 36
Substantiv	s. 14	Läs ett recept.....	s. 37
Minna bor i Stockholm.....	s. 15	Ng-ljudet.....	s. 38
En eller ett?	s. 16	Ring och kung	s. 39
En hund – flera hundar	s. 17	Bänk och tänk	s. 40
Vanliga ord	s. 18	Ugn och lugn.....	s. 41
Veckans dagar	s. 19	Adjektiv	s. 42
Nya ord	s. 20	Färger är adjektiv	s. 43
Vad hör ihop?.....	s. 21	Grön – grönt – gröna.....	s. 44
Vilken mening passar?	s. 22	Ett farligt lejon.....	s. 45
Meningar i ordning.....	s. 23	Motsatsord.....	s. 46
Kort och lång vokal	s. 24	Lång eller kort	s. 47
Dubbelteckning	s. 25	1, X eller 2	s. 48
Dubbelteckning – ck.....	s. 26		

Den här boken tillhör

Alfabetet

Vårt alfabet har 29 bokstäver.
Det här är det stora alfabetet.
Stora bokstäver heter versaler.

A B C D E F G H I J K L M N O
P Q R S T U V W X Y Z Å Ä Ö

♦ Skriv bokstäverna som fattas.

A B C D E F G H I J K L M N O
 P Q R S T U V W X Y Z Å Ä Ö

♦ Ringa in bokstäverna i alfabetisk ordning.

A R C B E C D H I J E L M N F P Q R S T G
V H X Y Z I Ä Ö A J K D E F G H I J A L S
N M P Q R S T N V W X Y Z O Ä P A B C
D E F Q H I R K L M N O P Q Y S B U T U
X V Z Å W Ö X B C D Y F Z Å I J Ä L M Ö

Kopiering förbjuden. Se sidan 2

Vokaler och konsonanter

Vi har 29 bokstäver i vårt alfabet. Det är vokaler och konsonanter. Utan vokaler blir det inga ord.
Vokalerna är röda.
De andra bokstäverna heter konsonanter.

a b c d e f g h i j k l m n o Små bokstäver heter gemener.
p q r s t u v w x y z å ä ö

♦ Skriv vokalerna.

♦ Stryk under vokalen i varje ord.

bil bat ek orm rep
hund katt häst dörr by

♦ Byt vokalen i varje ord. Då får du ett annat ord. Det finns flera förslag.

tok	<u> </u> tak <u> </u>	ful	<u> </u> fel, fil <u> </u>	mos	<u> </u> mes, mus <u> </u>
fat	<u> </u> fot, fet <u> </u>	ris	<u> </u> res, ros <u> </u>	lök	<u> </u> lek, lok <u> </u>
bur	<u> </u> bar, bor <u> </u>	häl	<u> </u> hal, håll <u> </u>	orm	<u> </u> arm, ärm <u> </u>

Kopiering förbjuden. Se sidan 2

Konsonanter

♦ Skriv alla konsonanter.

b	c	d	f	g	h	j	k	l	m
n	p	q	r	s	t	v	w	x	z

♦ Hur många konsonanter finns det i vårt alfabet? 20

♦ Skriv orden utan vokaler.

sol	<u>sl</u>	bada	<u>bd</u>
cykel	<u>ckl</u>	läser	<u>lsr</u>
kamel	<u>kml</u>	häst	<u>hst</u>
äter	<u>tr</u>	bokstav	<u>bkstv</u>
hemma	<u>hmm</u>	nummer	<u>nmmr</u>
vänster	<u>vnstr</u>	mobil	<u>mbl</u>
sommar	<u>smmr</u>	åsna	<u>sn</u>
glass	<u>glss</u>	höst	<u>hst</u>
ballong	<u>blng</u>	viska	<u>vsk</u>
vokal	<u>vkl</u>	blåbär	<u>blbr</u>

Kopiering förbjuden. Se sidan 2

Kopiering förbjuden. Se sidan 2

Hårda och mjuka vokaler

Det finns hårda vokaler och mjuka vokaler.
Det är bra att veta när du ska träna på stavningsregler.

a o u å = hårda vokaler

e i y ä ö = mjuka vokaler

♦ Skriv ord som innehåller en hård vokal. *egna förslag*

a	_____	_____
o	_____	_____
u	_____	_____
å	_____	_____

♦ Skriv ord som innehåller en mjuk vokal. *egna förslag*

e	_____	_____
i	_____	_____
y	_____	_____
ä	_____	_____
ö	_____	_____

En bestämd ordning

Bokstäverna i vårt alfabet har en bestämd ordning.

♦ Vilken bokstav kommer närmast efter?

a b c d g h k l r s
o p s t x y å ä t u

♦ Vilken bokstav kommer närmast före?

c d i j l m p q y z
f g q r u v h i ä ö

♦ Skriv bokstaven som kommer närmast efter i alfabetet.

C	T	E	Z	Q
D	U	F	Å	R

Ö är den sista bokstaven.
Skriv a efter ö.

R	N	Q	S	D	Q	Ö
S	O	R	T	E	R	A

N	Q	C
O	R	D

O	Z	M	Å	R	S	Ö
P	Å	N	Ä	S	T	A

R	H	C	Ö
S	I	D	A

I alfabetisk ordning

När vi sorterar ord, brukar vi skriva dem i alfabetisk ordning. Ibland säger vi bokstavsordning. I en ordlista kommer först ord som börjar med bokstaven a, sedan följer ord som börjar på b och så vidare.

♦ Skriv orden i alfabetisk ordning.

citron, banan, apelsin



1. apelsin
2. banan
3. citron

elefant, dromedar, flodhäst



1. dromedar
2. elefant
3. flodhäst

flamingo, struts, påfågel



1. flamingo
2. påfågel
3. struts

Stor bokstav och punkt

En mening börjar med stor bokstav och slutar med en punkt.

Emil läser.

Bilen är blå.

Amal spelar ofta innebandy.

- ♦ Para ihop till meningar.
Dra streck. Det finns olika förslag.

Eget förslag

Mira	arbetar	fotboll.
Båten	skiner	på banken.
Hunden	åker	på främlingar.
Jocke	har	sju dagar.
Solen	skäller	fort på vattnet.
Veckan	spelar	på dagen.

- ♦ Skriv meningarna. *Eget förslag, exempel*

1. *Mira arbetar på banken.*
2. _____
3. _____
4. _____
5. _____
6. _____

Fortsätt på meningen


- ♦ Här finns början på några meningar.
Hitta på en fortsättning på varje mening.
Kom ihåg att det ska vara en punkt på slutet.

Eget förslag

1. Jag vill åka _____
2. Jenny kan cykla _____
3. Det är kallt _____
4. TV-programmet slutar _____
5. Vår hund skäller _____
6. Han arbetade med _____

- ♦ Skriv meningar till bilden.

Eget förslag



- _____
- _____
- _____
- _____

Ord blir till meningar

- ♦ Här har orden hamnat huller om buller.
Skriv så att det blir meningar.
Ibland är meningen en fråga.

1. hund. har Jag en

Jag har en hund.

2. Cyklar till stallet? du

Cyklar du till stallet?

3. ska Vi bilen ta sporthallen. till

Vi ska ta bilen till sporthallen.

4. katt hundar. Jonny fyra har en och

Jonny har fyra hundar och en katt.

5. sover med skorna du Varför på?

Varför sover du med skorna på?

6. idag? och Vilka med spelar tv-spel är

Vilka är med och spelar tv-spel idag?

Två meningar



- ♦ Skriv av texten.
Skriv stor bokstav och sätt punkt på rätt ställe.

1. jag ser en fågel den flyger ovanför träden

Jag ser en fågel. Den flyger ovanför träden.

2. hästen heter Hero det är min häst

Hästen heter Hero. Det är min häst.

3. filmen börjar klockan sex den slutar två timmar senare

Filmen börjar klockan sex.

Den slutar två timmar senare.


4. det regnade hela dagen vi hade glömt att ta med ett paraply

Det regnade hela dagen.

Vi hade glömt att ta med ett paraply.

Substantiv är den största ordklassen. Substantiv är ord som är **namn på saker**. Det är ofta saker du kan ta på.

Exempel: boll, äpple, stol, ägg, båtar



Namn på personer – egennamn – är också substantiv.

Exempel:

Lina, Samir, Svensson, Bergman

Namn på platser är också substantiv.

Exempel:

Stockholm, Mjölby, Paris, Italien, Östersjön



Katrine Holm

♦ Ringa in alla substantiv.
Det finns 12 stycken.

päron fem vinkar leka katt
häst bord ananas säng citron
fin äter grön läsa mobil
hund dator banan vem lejon

♦ Stryk under de ord som är substantiv.
Det finns två substantiv i varje mening.
Skriv substantiven på raderna.

- Minna bor i Stockholm. Minna Stockholm
- Emil äter gärna pizza. Emil pizza
- Är Malmö en stad? Malmö stad
- Bergen heter Alperna. Bergen Alperna
- Rufus bor i en hundkoja. Rufus hundkoja
- Europa är en världsdel. Europa världsdel
- Oskar fiskar abborre. Oskar abborre
- Vänern är en stor sjö. Vänern sjö
- Rosen heter Peace. rosen Peace
- Maten var god, sa Jenny. Maten Jenny

♦ Skriv de substantiv som du har ringat in under rätt rubrik.

namn på saker	namn på djur	namn på frukter
<u>bord</u>	<u>häst</u>	<u>päron</u>
<u>dator</u>	<u>hund</u>	<u>ananas</u>
<u>säng</u>	<u>katt</u>	<u>banan</u>
<u>mobil</u>	<u>lejon</u>	<u>citron</u>

En eller ett?

- ♦ Ringa in substantiven i varje rad. Skriv substantiven på raden efter. Skriv en eller ett framför.

Substantiv är namn på saker. Du kan säga en eller ett framför ordet.

- | | | | | | |
|-----|--------|----------|---------|-------|-------|
| 1. | boll | ful | äter | _____ | _____ |
| 2. | randig | springer | ring | _____ | _____ |
| 3. | blå | går | häst | _____ | _____ |
| 4. | leka | ägg | blå | _____ | _____ |
| 5. | vinkar | mjuk | papper | _____ | _____ |
| 6. | heter | varm | stol | _____ | _____ |
| 7. | fisk | fiska | prickig | _____ | _____ |
| 8. | hus | gul | tränar | _____ | _____ |
| 9. | åka | cykel | rund | _____ | _____ |
| 10. | går | sko | kalla | _____ | _____ |

- ♦ Skriv minst fyra substantiv som har med kroppen att göra. Skriv en eller ett framför orden.



eget förslag

Kopiering förbjuden. Se sidan 2

Kopiering förbjuden. Se sidan 2

En hund – flera hundar

Du skriver substantiv i **singular** eller **plural**.
Singular = ental Plural = flertal

Singular beskriver en av någon eller något.
Exempel:
en boll, ett äpple, en vecka, ett hus

Plural beskriver flera av någon eller något.
Exempel:
flera bollar, flera äpplen, flera veckor, flera hus


- ♦ Skriv en eller ett framför varje substantiv. Skriv substantiven i plural.

singular	plural
en hund	flera hundar
en buss	flera bussar
en kniv	flera knivar
en katt	flera katter
en tjej	flera tjejer
en klocka	flera klockor
ett rep	flera rep
ett brev	flera brev

♦ Läs orden i rutan.

och som också men är har
att med inte till i för

♦ Skriv klart meningarna.
Använd orden i rutan och stryk
de ord som du har använt.



- Fia vill också, inte ha en tårta.
- Vad finns i lådan?
- Det är svårt att veta vad som är bäst.
- Det var Amir som låste dörren.
- Jag vill bara ha en bulle till. De var så goda.
- Leon tycker också, inte om kaffe.
- Mira försökte öppna dörren, men det gick inte.
- Jag är hungrig.
- Följer du med på bio?
- Lina och Amir gick på bio tillsammans.
- Har ledigt i morgon?
- Hon kom inte in på discot. Hon var för ung.

Kopiering förbjuden. Se sidan 2

vecka måndag tisdag onsdag torsdag
fredag lördag söndag vardag helgdag

♦ Några bokstäver fattas i orden.
Skriv veckans dagar på rätt ställe.

t i s d a g

t o r s d a g

l ö r d a g

o n s d a g

m å n d a g

f r e d a g

s ö n d a g

♦ Skriv veckans dagar i ordning.
Börja med måndag.

- måndag
- tisdag
- onsdag
- torsdag
- fredag
- lördag
- söndag

♦ Svara på frågorna.

- Vilken dag kommer närmast före tisdag? måndag
- Vilken dag kommer närmast efter onsdag? torsdag
- Vilken dag är alltid helgdag? söndag
- Vilken dag har sju bokstäver? torsdag
- Hur många dagar har en vecka? 7 dagar

Kopiering förbjuden. Se sidan 2

Nya ord

- ♦ Para ihop ord så att det blir nya ord.
Skriv orden på raderna.



sommar	hylla
apelsin	vagn
glas	gubbe
hus	ögon
jord	saft
sol	stuga
tand	lampa
tak	stol
bok	borste

1. sommar + stuga = sommarstuga
2. apelsin + saft = apelsinsaft
3. glas + ögon = glasögon
4. hus + vagn = husvagn
5. jord + gubbe = jordgubbe
6. sol + stol = solstol
7. tand + borste = tandborste
8. tak + lampa = taklampa
9. bok + hylla = bokhylla

Kopiering förbjuden. Se sidan 2

Vad hör ihop?

- ♦ Kryssa över det ord som inte hör till gruppen.
Skriv ett ord som passar till varje grupp.



- 1.
- päron
 - äpple
 - ~~grön~~
 - apelsin
 - banan

frukt

- 2.
- basket
 - fotboll
 - innebandy
 - ~~blå~~
 - tennis

idrott, sporter

- 3.
- katt
 - hund
 - ~~vit~~
 - marsvin
 - kanin

husdjur

- 4.
- ~~röd~~
 - öra
 - öga
 - näsa
 - mun

kroppsdelar, ansiktsdelar

- ♦ Skriv de ord som du har kryssat över i rutorna 1–4.
Skriv ett ord som passar till den gruppen.

färger

- 5.
- grön
 - blå
 - vit
 - röd

Vilken mening passar?

- ♦ Vilken mening passar till bilden?
Stryk under den.



Solen lyser starkt.
Månen är rund.
Jorden är en planet.



Lotta spelar piano.
Katten leker med musen.
Emil hoppar längdhopp.



En ful fisk simmar.
En hund jagar katten.
En arg orm slingrar sig.



Fia spelar gitarr.
Love äter en god frukost.
Mamma målar en fin tavla.



Soffan är gul.
Väskan är ny.
Lina sitter i fåtöljen.



Badkaret är gammalt.
Micke äter godis.
Leo och Mira simmar i bassängen.

Meningar i ordning

- ♦ Bilda meningar genom att dra streck.

Texten handlar om Maria Gripes bok, Hugo och Josefin.

Så en dag börjar _____ blir bästa vänner.
Josefin har längtat efter _____ Hugo i klassen.
Hugo och Josefin _____ att börja skolan.
Men de andra barnen _____ hon få kompisar.
Hon är _____ bara retar henne.
Äntligen ska _____ annorlunda.

- ♦ Skriv meningarna i ordning.

Josefin har längtat efter att börja skolan.

Äntligen ska hon få kompisar.

Men de andra barnen bara retar henne.

Hon är annorlunda.

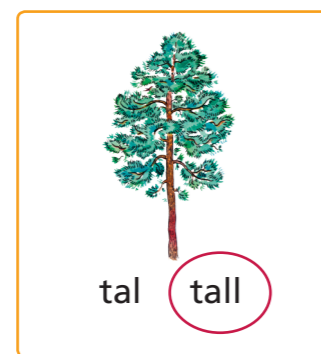
Så en dag börjar Hugo i klassen.

Hugo och Josefin blir bästa vänner.

Kort och lång vokal

När vokalen låter som i alfabetet = lång vokal.
När den inte låter som i alfabetet = kort, betonad vokal

- ♦ Läs orden och lyssna på vokalen.
Jämför hur det låter.
Ringa in rätt ord.



Kopiering förbjuden. Se sidan 2

Dubbelteckning

När vokalen är kort och betonad, följer det två konsonanter.
Om det bara låter som en konsonant,
brukar man dubbelteckna den. Det betyder att det kommer
två likadana konsonanter efter vokalen.

- ♦ Läs orden.

buss	salt	bur	häst	barr	lok	rök
tak	vas	burk	båt	hund	boll	höst
golv	ratt	hatt	tall	lek	påsk	ull

- ♦ Skriv orden på rätt plats.

lång vokal	kort, betonad vokal två lika konsonanter	kort, betonad vokal två olika konsonanter
bur	buss	burk
tak	ratt	golv
vas	hatt	salt
båt	tall	häst
lek	barr	hund
lok	boll	påsk
rök	ull	höst

Kopiering förbjuden. Se sidan 2

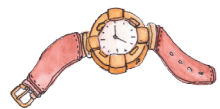
Dubbelteckning – ck

Vi dubbeltecknar inte k.
Istället skriver vi -ck.

♦ Läs orden.

rock ficka lock klocka dricka
nyckel jacka macka block sticka

♦ Skriv ord som passar till bilderna.
Välj bland orden i rutan.



klocka



lock



jacka



nyckel



block




rock

Kopiering förbjuden. Se sidan 2

Baka eller backa

♦ Skriv rätt ord till förklaringen.
Välj bland orden i rutan.



tak tack baka backa veka
vecka fika ficka raket racket

1. Finns ofta på byxor ficka
2. Köra bakåt backa
3. Högst upp på huset tak
4. Sju dagar vecka
5. Behöver man i pingis racket
6. Säger du när du får något tacka
7. Nästan samma sak som svaga veka
8. Skickar man upp i luften raket

Kopiering förbjuden. Se sidan 2

Cykel har kort, betonad vokal, men
det följer bara en konsonant efter y.

Se upp!



Verb är ord som talar om vad som händer eller vad någon gör.

Ett av de vanligaste verben är ordet **är**.

Du kan ofta sätta ordet **att** framför ett verb.

Exempel:
äter, skriver, går, spelar

Exempel:
Var är du?
Han är glad.

Exempel:
att cykla, att spela, att måla

♦ Sätt X för det du kan göra. **eget svar**

Jag kan läsa.

Jag kan sjunga.

Jag kan äta.

Jag kan simma.

Jag kan prata franska.

Jag kan spela fiol.

Jag kan cykla.

Jag kan köra bil.

♦ Skriv klart meningarna.
Välj bland orden i rutan.

Hon kan måla med en pensel.

Han kan titta på en tv-program.

Vi kan spela fotboll.

spela
måla
titta

Kopiering förbjuden. Se sidan 2

När vi ska skriva vad som händer **idag** eller **nu**, brukar verben sluta på -r. Verben står i **presens**.
Exempel: lånar springer



♦ Ringa in alla verb.

läsa

leker

äta

dator

springer

tak

fem

hör

grön

säng

fin

katt

sova

spelar

ringer

♦ Skriv verben i presens.

läsa läser

sova sover

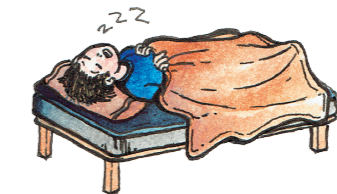
leka leker

äta äter

baka bakar

gråta gråter

♦ Skriv klart meningarna.
Välj bland verben på denna sida.



1. Emil sover i sin säng.

2. Vad bakar du för kakor idag?

3. Elin läser högt ur den nya boken.

4. Vem är det som äter middag nu?

Kopiering förbjuden. Se sidan 2

Att fiska

Infinitiv är grundformen av verbet.
Ibland sätter man ordet **att** framför verbet.

Exempel: att spela att prata att vinka



♦ Kryssa för de verb du kan sätta ordet **att** framför.

<input checked="" type="checkbox"/> äta	<input checked="" type="checkbox"/> leta	<input checked="" type="checkbox"/> leka
<input type="checkbox"/> läser	<input type="checkbox"/> simmar	<input type="checkbox"/> dricker
<input type="checkbox"/> spelar	<input checked="" type="checkbox"/> höra	<input checked="" type="checkbox"/> skratta
<input checked="" type="checkbox"/> prata	<input type="checkbox"/> sågar	<input type="checkbox"/> ser
<input type="checkbox"/> hoppar	<input checked="" type="checkbox"/> visa	<input type="checkbox"/> tittar

♦ Skriv de övriga verben i infinitiv.
Skriv ordet **att** framför verben.

att läsa

att såga

att spela

att dricka

att hoppa

att se

att simma

att titta

Kopiering förbjuden. Se sidan 2

Kopiering förbjuden. Se sidan 2

Spela eller spelar

♦ Skriv rätt form av verben i meningarna.

Johan ringer till Amal.

– Hej, vad gör du?

– Jag spelar tv-spel.

– Det vill jag också göra.

– Ska jag komma till dig?

– Tar med ditt nya tv-spel.

– Jag har inget nytt spel.

– Du kan få låna mitt spel.

– Det låter bra!

– Jag kommer snart.

– Vill du äta här också?

– Ja, gärna. Vad blir det?

– Det blir pizza.

– Det gillar jag.

– Så bra! Du är välkommen!

– Tack! Jag cyklar till dig.

ringa	ringer
göra	gör
spela	spelar
göra	gör
komma	kommer
ta	tar
ha	har
låna	lånar
låta	låter
komma	kommer
äta	äter
bli	blir
bli	blir
gilla	gillar
vara	är
cykla	cyklar

Det rimmar

♦ Dra streck mellan orden som rimmar.



hus	skal	ljus	fink
dam	vink	kram	lus
rock	hatt	tjock	sal
ratt	block	rink	lam
tal	tam	smal	kock
smink	bus	skatt	natt



♦ Skriv orden som rimmar.
Kan du komma på fler rimord? Skriv dem.
Du får hjälp av bilderna på sidan.

1. hus, ljus, lus, bus
2. dam, kram, lam, tam
3. skal, sal, tal, smal
4. rock, tjock, block, kock
5. fink, vink, smink, rink
6. hatt, ratt, skatt, natt

Kopiering förbjuden. Se sidan 2

Något att äta och dricka

♦ Läs orden.
Ringa in det man kan äta.

1. tomat ägg mobil soffa
2. brev kex kaka stol
3. lax sax ljus päron
4. kniv lampa fisk choklad
5. kopp glas glass bulle
6. sladd ost golv skinka

♦ Läs orden.
Ringa in det man kan dricka.



1. saft kex ananas gurka
2. socker te krabba korv
3. kokos kanel kaffe peppar
4. ost russin godis vatten
5. kopp juice smör lök
6. lemonad pastej apelsin jäst
7. läsk mjöl nötter ris
8. vindruva mjölk pasta senap

Kopiering förbjuden. Se sidan 2

Synonymer är ord som betyder ungefär samma sak.

Exempel:
skoj – kul
snäll – vänlig
jobba – arbeta

- ♦ Dra streck mellan orden som betyder ungefär samma sak. Försök att komma på ytterligare en synonym till orden.

eget förslag

vän	vek	kamrat
arg	trist	
snygg	kompis	
tråkig	kolossal	
svag	hem	
pojke	ilsken	
bostad	tjej	
stor	vacker	
stuga	handla	
flicka	vänlig	
snäll	kille	
köpa	hus	

Kopiering förbjuden. Se sidan 2

- ♦ Tre av orden eller uttrycken i varje rad betyder ungefär samma sak. Kryssa över det ord som inte passar.


träffas	gnabbas	mötas	ses
gilla	tycka om	avsky	vara förtjust i
elak	taskig	vänlig	ond
ledsen	sjuk	dyster	sorgsen
mallig	dryg	skrytsam	orädd
fest	möte	party	kalas
skratta	fnittra	fundera	flabba
tråkig	rolig	trist	ointressant
rädd	sorgsen	ängslig	skraj
modig	djärv	tapper	dryg
skriker	gormar	ropar	äter
gå	vandra	springa	promenera
jobba	knega	arbeta	vila
åka	färdas	resa	hoppa
springer	joggar	löper	går

Kopiering förbjuden. Se sidan 2



♦ I rutan står några uttryck som har med djur att göra.
Skriv rätt uttryck vid bilderna.

Arg som ett bi	Modig som ett lejon
Flitig som en myra	Stark som en björn
Hungrig som en varg	Klok som en uggle
Listig som en räv	Tyst som en mus



Modig som ett lejon



Flitig som en myra




Klok som en uggle



Hungrig som en varg



Stark som en björn



Listig som en räv



Tyst som en mus



Arg som ett bi

Kopiering förbjuden. Se sidan 2

Kopiering förbjuden. Se sidan 2

Äppelkaka

100 g smör
5 skalade äpplen
1,5 dl strösocker
1 tsk kanel
1 tsk bakpulver
2 dl vetemjöl
3 ägg

1. Värm ugnen till 175 grader.
2. Smält smör i en kastrull och dra kastrullen åt sidan.
3. Skär äpplena i tunna klyftor.
4. Lägg klyftorna i en ugnssäker form.
5. Strö på kanel.
6. Rör ner sockret i kastrullen med smör.
7. Blanda mjöl och bakpulver och rör ned det i kastrullen.
8. Rör ned äggen i smeten.
9. Ringla smeten över äpplena.
10. Grädda i ugnen ca 35 min.

♦ Läs texten igen och svara på frågorna.

Hur många ägg behöver du till äppelkakan? 3 ägg

Hur länge ska äppelkakan vara i ugnen? 35 minuter

♦ Sätt kryss i rätt ruta.

	ja	nej
1. Du behöver en stekpanna.	<input type="checkbox"/>	<input checked="" type="checkbox"/>
2. Äpplena ska vara skalade.	<input checked="" type="checkbox"/>	<input type="checkbox"/>
3. Ugnssäker betyder att formen tål att vara i en ugn.	<input checked="" type="checkbox"/>	<input type="checkbox"/>
4. Du behöver 15 äpplen om du ska göra två äppelkakor.	<input type="checkbox"/>	<input checked="" type="checkbox"/>
5. 1 tsk är samma sak som 1 dl.	<input type="checkbox"/>	<input checked="" type="checkbox"/>

Ng-ljudet

Du stavar **ng-ljudet** på tre olika sätt.
 -ng är det vanligaste
 -n före k
 -g före n

Exempel med -ng: lång, kung, ring

Exempel med -n: bänk, bank, tanke

Exempel med -g: ugn, lugn, vagn



♦ Läs orden.
 Stryk under ng-ljudet i varje ord.

lång	ung	tung	tång	vingar
pingis	äng	tävling	länge	ängel
Inger	många	ingen	sång	tidning

♦ Skriv tre meningar. Använd minst ett av orden som finns i rutan i varje mening.

eget förslag

Kopiering förbjuden. Se sidan 2

Ring och kung

♦ Skriv ord till bilderna.
 Välj bland orden i rutan.

ring	säng	pengar	ballong	tidning
gunga	klänning	geting	triangel	drottning



tidning



ring



drottning



gunga



säng




geting



ballong



klänning




triangel

Kopiering förbjuden. Se sidan 2

Bänk och bank

♦ Skriv ord till bilderna.
Välj bland orden i rutan.

bank anka munk vinkel bänk
hink planka smink punkt ankare



anka



planka



bank



punkt



munk



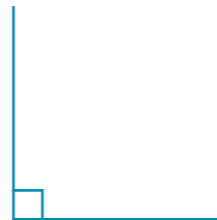
ankare



bänk



smink




vinkel

Kopiering förbjuden. Se sidan 2

Ugn och lögn

♦ Skriv ord till bilderna.
Välj bland orden i rutan.

ugn vagn agn regn magnet
stygn dygn lögn signal inhägnad



magnet



vagn




regn




stygn



agn



ugn



inhägnad



signal



dykn

Kopiering förbjuden. Se sidan 2

Adjektiv

Adjektiv är ord som beskriver hur någon eller något är eller ser ut. Adjektiven beskriver substantiven.


Exempel:
fin, randig, hemsk, gul

Adjektiven är till för att göra språket mer beskrivande och färgrikt. Utan adjektiv skulle vi ha ett fattigt språk.

- ♦ Ringa in alla adjektiv. Det finns tio stycken.

ful	snäll	söt	tjej
tak	bur	dator	prickig
fin	rutig	grön	säng
leksaker	springer	rund	lockig
båt	katt	spelar	hård

- ♦ Skriv adjektiv till bilden.



mattan är

_____	_____
_____	_____
_____	_____

eget förslag, exempel

Färger är adjektiv

Adjektivet kan stå före eller efter substantivet.

Solen är gul.
En gul sol.




- ♦ Välj adjektivet som passar.

Solen är gul. Snön är vit.

Himlen är blå. Gräsmattan är grön.

- ♦ Måla sakerna med rätt färger.



Pennan är brun.

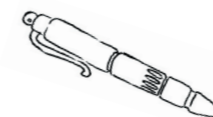
Bilen är svart.

En röd stol.

Räven är orange.

En rosa soffla.

Hatten är lila.



Adjektivet ändrar form för att passa substantivet.

En grön matta.
Ett grönt löv.
Två gröna stolar.

♦ Skriv rätt form av adjektivet i meningarna.

röd
rött
röda

Bilen är röd.

Jag tar de röda rosorna.

Det är rött ljus. Gå inte!

gul
gult
gula

Det är rött, gult eller grönt ljus.

Den gula solen lyser.

En gul banan är mogen.

blå
blått
blå

Det är en blå himmel idag.

Den blå bilen var snyggast.

Han såg ett blått hus vid stranden.

Adjektiven blå och grå kan ibland få ett a efter å.
Man kan alltså säga: Den blåa bilen.

Kopiering förbjuden. Se sidan 2

Kopiering förbjuden. Se sidan 2

♦ Vilka adjektiv tycker du kan beskriva substantiven?
Dra streck.
Flera ord kan passa till samma bild.

eget förslag



farlig

röd

mjuk

hög

tung

snabb

lätt

hård

stor

rund



spännande

grön

rolig

gammal

orange




Motsatsord är ord som betyder precis tvärtom. Ett annat ord för motsatsord är antonymer.

Exempel:

stor liten
öppna stänga

♦ Skriv **motsatsen** till varje adjektiv. Välj bland orden i rutan.



hård dyr krokig dum
kall ljus stor låg
rik ren kort blöt
bred lätt ledsen dålig

hög	<u>låg</u>	smutsig	<u>ren</u>
varm	<u>kall</u>	mjuk	<u>hård</u>
snäll	<u>dum</u>	mörk	<u>ljus</u>
lång	<u>kort</u>	torr	<u>blöt</u>
liten	<u>stor</u>	rak	<u>krokig</u>
billig	<u>dyr</u>	fattig	<u>rik</u>
smal	<u>bred</u>	tung	<u>lätt</u>
glad	<u>ledsen</u>	bra	<u>dålig</u>

♦ Dra streck mellan orden som är motsatsord. Skriv bokstaven som står efter varje rad i rätt ruta längst ner på sidan.

1. lång	dag	M	12. tjock	slutar	T
2. tidig	långsam	O	13. hungrig	smal	S
3. mörk	kort	U	14. sjuk	dyr	L
4. öppen	stängd	Ä	15. börjar	mätt	E
5. svag	tråkig	T	16. över	lätt	E
6. natt	sen	P	17. billig	frisk	N
7. snabb	ung	T	18. snäll	kväll	N
8. gammal	ljus	P	19. morgon	under	I
9. full	stark	R	20. svårt	hård	R
10. köpa	sälja	A	21. mjuk	dum	L
11. rolig	tom	S			

U P P
1 2 3

Ä R
4 5

M O T S A T S E N
6 7 8 9 10 11 12 13 14

T I L L
15 16 17 18

N E R
19 20 21

1, X eller 2

♦ Vilket ord är motsatsen?
Skriv i rätt ruta.

1. vild

1. rak

X. snäll

2. tam

2. snygg

1. snäll

X. ful

2. vacker

3. kry

1. frisk

X. sjuk

2. sen

4. enkel

1. lätt

X. ren

2. svår

5. fattig

1. rik

X. sur

2. ung

6. gammal

1. glad

X. len

2. ny

7. snabb

1. trött

X. långsam

2. bra

8. generös

1. snål

X. tokig

2. omöjlig

9. hel

1. varm

X. stor

2. trasig

10. dum

1. snål

X. snäll

2. klar

	1	X	2
1.			2
2.		X	
3.		X	
4.			2
5.	1		
6.			2
7.		X	
8.	1		
9.			2
10.		X	