




SPOND APP

STAPPENPLAN GEBRUIK

-  VERKRIJGEN
-  ACTIE
-  CHECK

STAP 1 - APP

-  Download de app: Spond
In de appstore van je mobiel




STAP 2 - AANMELDEN APP

-  Je ontvangt een uitnodiging om deel te nemen aan de groep 'Golfclub Almeerderhout'
-  In de Spond app zijn verschillende groepen aangemaakt op basis van de lesgroepen: je zit ook in de groep van je lesgroep waar je de planning kan vinden van alle lessen, wedstrijden en activiteiten
-  Je kunt de 'evenementen' in de app koppelen met een online agenda. Bij het aanmelden bij de app kan je dit autoriseren

STAP 3 - AANMELDEN/AFMELDEN

-  Onder 'evenementen' staan alle lessen, wedstrijden en activiteiten
-  Voor de lessen ben je automatisch aangemeld. Als je niet aanwezig kunt zijn, meld je dan af via de app uiterlijk 2 dagen van te voren
-  Voor de wedstrijden en activiteiten: meld je aan via de Spond app.
LET OP WEDSTRIJDEN: voor jeugdleden vanaf baanpermissie t/m HCP aanmelden via de Egolf4U app (zie stappenplan wedstrijden)
-  Afmelden voor wedstrijden en activiteiten via de Spond app
Uiterlijk een week van te voren

STAP 4 - WEDSTRIJD/ACTIVITEITENDAG

-  Uiterlijk 2 dagen vóór de wedstrijd ontvang je de startlijst via de Spond app
-  Last-minute afmeldingen via de contactpersoon
-  Meld je op de wedstrijd/activiteitendag eerst bij de wedstrijdtafel boven bij de horeca