

Adelöf Städ & Service AB

Instruktion APP


Adelöfs Städ Mobilapp

Vi har skapat en app som kan underlätta för dig som kund med kommunikationen med oss. I dagsläget så kan man i appen se sina planerade städ, vem som är planerad att komma. Man kan också lämna ett meddelande direkt till personal som är planerad för passet. Man kan också se historiska pass, vilken tid passet utfördes och vilka som utförde det.

Här följer en instruktion på hur du använder dig av den.

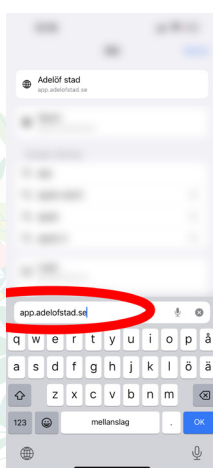
Instruktion 1:

För dig som har iPhone.
Lägg till appen på din hemskärm.




Steg 1

Klicka på webbläsaren Safari, som ser ut som på bilden till vänster.



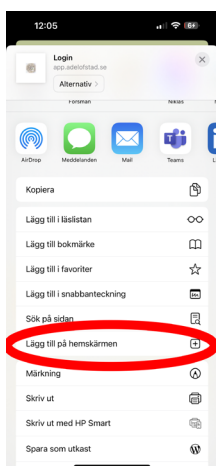
Steg 2

Skriv:
app.adelofstad.se
Klicka sedan på OK



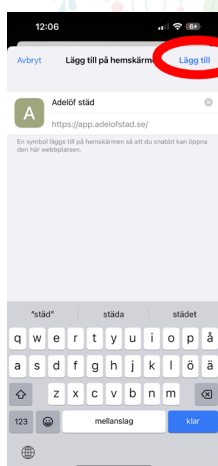
Steg 3

Klicka på den inringade ikonen




Steg 4

Klicka på:
Lägg till på hemskärmen



Steg 5

Klicka på:
Lägg till



Steg 6

Nu finns vår app på din hemskärm.

ADELÖF STÄD & SERVICE

Adelöf Städ & Service AB

Instruktion APP


Adelöfs Städ Mobilapp

Vi har skapat en app som kan underlätta för dig som kund med kommunikationen med oss. I dagsläget så kan man i appen se sina planerade städ, vem som är planerad att komma. Man kan också lämna ett meddelande direkt till personal som är planerad för passet. Man kan också se historiska pass, vilken tid passet utfördes och vilka som utförde det.

Här följer en instruktion på hur du använder dig av den.

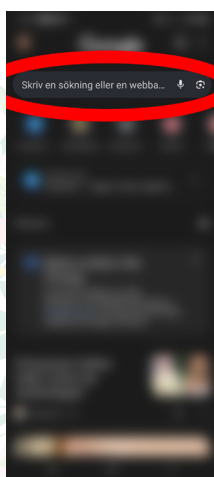
Instruktion 2:

För dig som har Android tex Samsung.
Lägg till appen på din hemskärm.



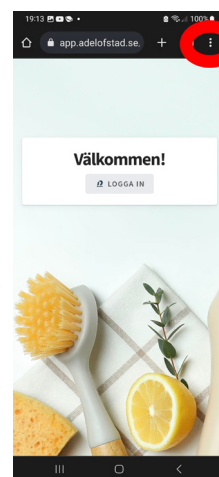
Steg 1

Klicka på webbläsaren Chrome, som ser ut som på bilden till vänster.



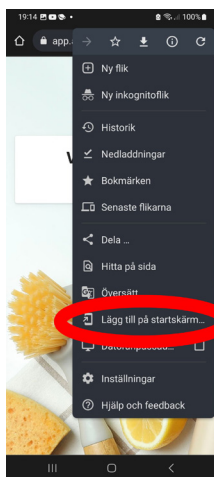
Steg 2

Skriv:
app.adelofstad.se
Klicka sedan på OK



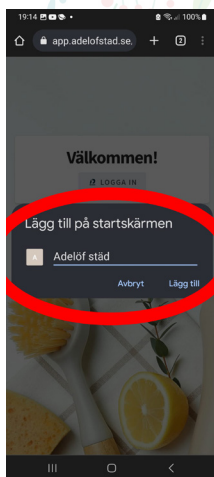
Steg 3

Klicka på de inringade prickarna




Steg 4

Klicka på:
Lägg till på startskärm



Steg 5

Klicka på:
Lägg till



Steg 6

Nu finns vår app på din hemskärm.

ADELÖF STÄD & SERVICE

Adelöf Städ & Service AB

Instruktion APP


Adelöfs Städ Mobilapp

Vi har skapat en app som kan underlätta för dig som kund med kommunikationen med oss. I dagsläget så kan man i appen se sina planerade städ, vem som är planerad att komma. Man kan också lämna ett meddelande direkt till personal som är planerad för passet. Man kan också se historiska pass, vilken tid passet utfördes och vilka som utförde det.

Här följer en instruktion på hur du använder dig av den.


Instruktion 3:

Logga in i appen



Steg 1

Starta appen från hemskärmen. Klicka sedan på logga in.




Steg 2

Klicka på bankID på denna enhet



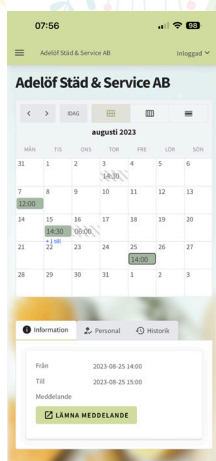
Steg 3

Klicka på: Starta bankID på den här enheten



Steg 4

Klicka på knappen längst ned



Steg 5

Klicka på ett pass som visas som grönt.

Här kan du:
- Läs info kring passet.
- Lämna meddelande
- Se planerad personal.

Randiga pass i schemat betyder att de inte är slutgiltigt planerade. När passen är gröna, har de bekräftats av oss.

ADELÖF STÄD & SERVICE