

INTRO

JONGK!





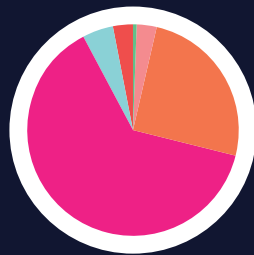
Veer zeen JÒNGK

Wij van 'Veer zeen JÒNGK' vormen de jongerenadviesraad van de gemeenten Sittard-Geleen, Stein, Beek en de voormalige gemeente Schinnen (nu onderdeel van Beekdaelen). Wij adviseren gevraagd en ongevraagd de colleges van burgemeesters en wethouders over onderwerpen die ons en onze jongeren aangaan. In dat kader hebben wij vanaf de start van het najaar tot nu onderzoek gedaan naar de ideeën, wensen en behoeften van jongeren in de regio met betrekking tot onderwerpen als wonen, werken, veiligheid, vrije tijd, duurzaamheid, opleidingen, participatie en meer. De resultaten van wat wij de pizzacampagne hebben genoemd, liggen nu voor u. In de vorm van onze favoriete pizza's natuurlijk.

De resultaten zijn zichtbaar gemaakt middels infographics. Conclusies trekt u als lezer zelf. De wensen en behoeften van jongeren worden als 'aanbevelingen van de burgemeester' getoond bij de start van elk nieuw onderwerp (wonen, werken, participatie, enzovoorts). In ons onderzoek mochten de jongeren het even voor het zeggen hebben. Wat zouden zij doen als ze de baas waren?

Totaal aantal bezoeken: 882
Waarvan 274 afgewerkte
antwoorden.

Gemiddelde duur enquête



0,7% < 1 min.

2,9% 2 - 5 min.

25,2% 5 - 10 min.

63,5% 10 - 30 min.

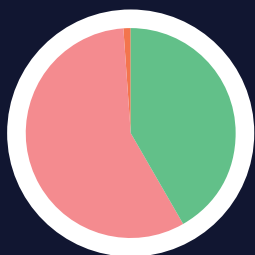
4,7% 30 - 60 min.

2,9% > 60 min.

Bezoek bronnen

100%
via directe link

Geslacht



41,8% Man

57,1% Vrouw

1,1% Wil ik niet zeggen

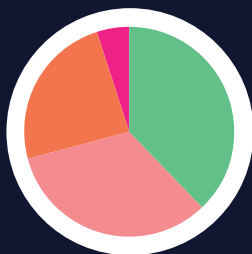
Leeftijd

37,3% - 15 jaar

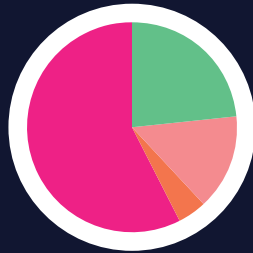
32,5% 16 - 20 jaar

24,0% 21 - 25 jaar

4,7% 26 - 38 jaar



Woonplaats



23,6% Stein

14,5% Beek

4,4% Schinnen

57,5% Sittard - Geleen

School

30,2% Groenewald

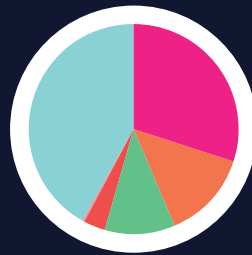
13,5% Trevianum

10,9% Graaf Huyn College

3,3% DaCapo College


0,4% Xaverius

41,8% Anders





GROENE GEMEENTE

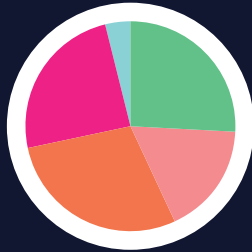


Als de jongeren het voor het zeggen hadden als 'de burgemeester van de groene gemeente', dan zouden zij voornamelijk energie steken in het ontwerp en de aanleg van nieuwe parken en het voorkomen van groenverlies. Wat vinden de jongeren nog meer?
[Lees meer.](#)





1. Om onze woonomgeving groener te maken zou de gemeente meer moeten investeren in:



49,5% Het planten van bomen

33,0% Het aanleggen van bloemperken

54,6% Het aanleggen van groenparken

46,9% Het uitbreiden van bosgebieden

7,0% Anders

2. Een groene gemeente maakt het voor jongeren aantrekkelijker om er te leven, wonen, werken en vrije tijd te spenderen.

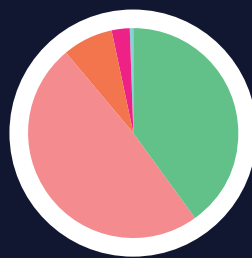
40,0% Helemaal mee eens

49,1% Mee eens

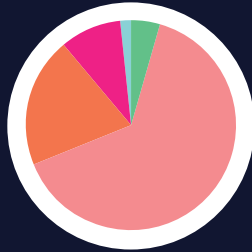
7,6% Geen mening

2,9% Niet mee eens

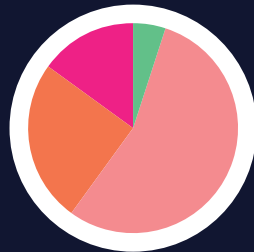
0,4% Helemaal niet mee eens



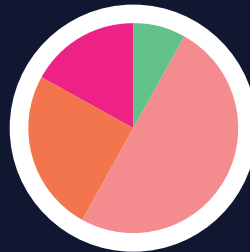
3. In hoeverre ben je het eens met de volgende stelling: Mijn gemeente is een groene gemeente.



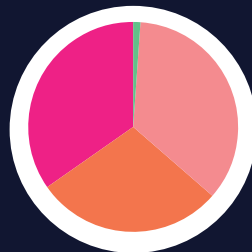
Stein
(tot. 65)



Beek
(tot. 40)



Schinnen
(tot. 12)



Sittard-Geleen
(tot. 157)

WONEN

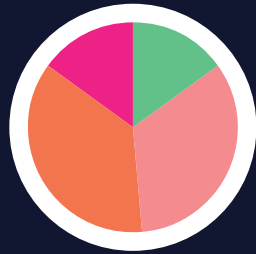


Als de jongeren het voor het zeggen hadden als 'de burgemeester van wonen' zouden ze voornamelijk energie steken in het verbeteren van het straatbeeld. Ook zouden zij aandacht geven aan het financieel aantrekkelijker maken van woningen en het woonaanbod vergroten. Zijn de jongeren het hiermee eens? [Blader door.](#)





1. Hoe groot is de kans dat jij over 10 jaar nog in deze regio woont?



15,8% Heel groot

35,2% Groot

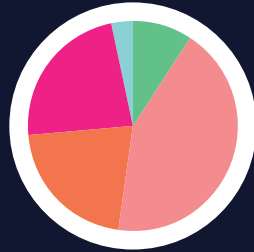
38,1% Klein

15,4% Heel klein

Carrièremogelijkheden zijn enorm belangrijk bij het maken van een keuze waar iemand gaat wonen. Een thuisgevoel en de nabijheid van familie en vrienden spelen ook een grote rol bij deze keuze.



2. In hoeverre ben je het ermee eens dat jouw gemeente een aantrekkelijke gemeente is om in te wonen als je jong bent?



Stein
(tot. 65)

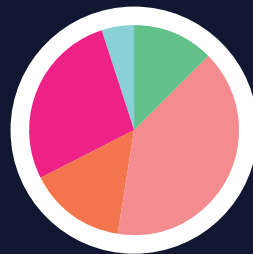
Helemaal mee eens

Mee eens

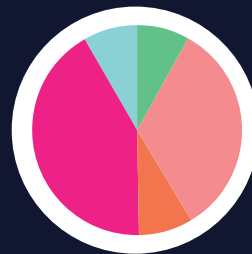
Geen mening

Niet mee eens

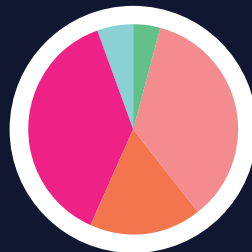
Helemaal niet mee eens



Beek
(tot. 40)

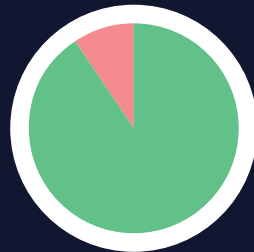


Schinnen
(tot. 12)



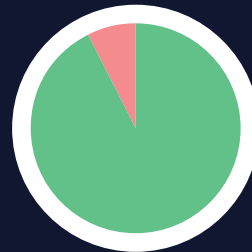
Sittard-Geleen
(tot. 157)

3. Woon jij graag in deze gemeente?



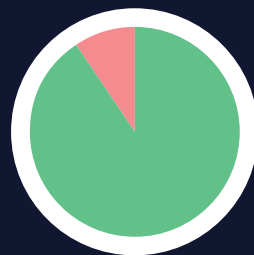
Stein
(tot. 65)

90,8% Ja
9,2 % Nee



Beek
(tot. 40)

92,5% Ja
7,5 % Nee



Sillard-geleen
(tot. 157)

77,2% Ja
22,2 % Nee



VEILIGHEID



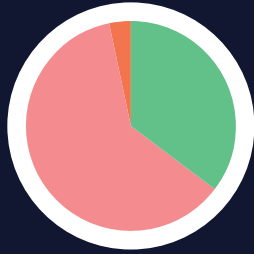
Als de jongeren het voor het zeggen hadden als 'de burgemeester van veiligheid', dan zouden zij voornamelijk energie steken in het inzetten van meer toezicht op straat. Wat vinden de jongeren nog meer?

[Lees verder.](#)





1. Hoe veilig voel jij je over het algemeen in jouw gemeente?



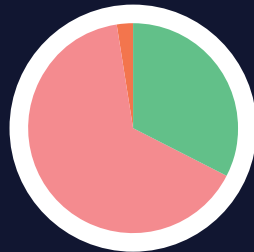
Stein
(tot. 65)

Helemaal veilig

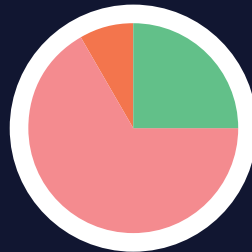
Veilig

Niet veilig

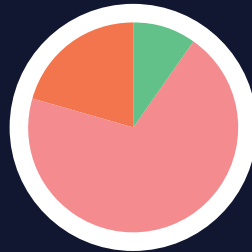
Helemaal niet veilig



Beek
(tot. 40)



Schinnen
(tot. 12)



Sittard-Geleen
(tot. 157)

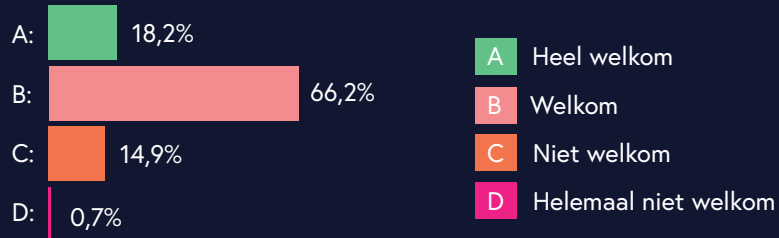
2. Wat zijn de oorzaken van het onveilige gevoel?

Van de jongeren die zich niet veilig voelen geeft **73%** aan dat dit met name komt door hangjongeren en **27%** door openbaar drugsgebruik en drugsdealers. Het veilige gevoel ontstaat mede door meer toezicht van de politie.

3. Wat zou de gemeente kunnen doen om het gevoel van veiligheid verder te verbeteren?

1. Meer politie en surveillance op straat
2. Betere verlichting in onveilige gebieden
3. Meld- en samenkomptpunt voor jong en oud

4. Hoe welkom voel jij je als jongere in deze regio?



5. Op welke plekken voel jij je het meest/minst welkom in jouw gemeente?

A: Op school

D: Op straat

G: Bij mijn vereniging

B: In de bieb

E: In het café

H: Op het werk

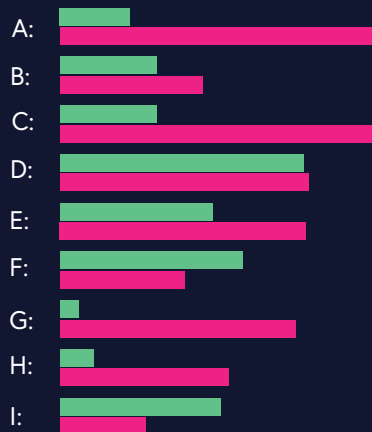
C: In onze winkels

F: In het openbaar

I: Anders

Minst

Meest



VRIJE TIJD



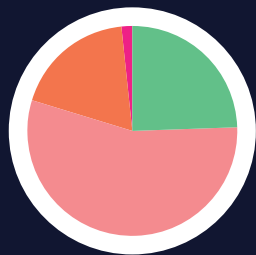
Als de jongeren het voor het zeggen hadden als 'de burgemeester van het vrijetijdsaanbod', dan zouden zij het creatief aanbod vergroten (kunst en cultuur) en meer ontmoetingsplekken creëren. Wat vinden zij nog meer in relatie tot dit thema?

[Lees meer.](#)

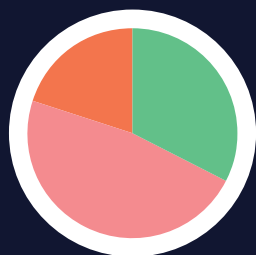




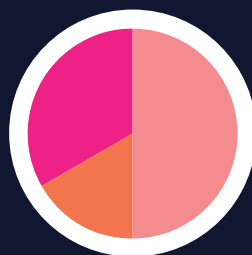
1. Hoe graag breng jij je vrije tijd door in je eigen gemeente?



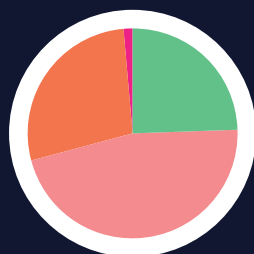
Stein
(tot. 65)



Beek
(tot. 40)



Schinnen
(tot. 12)

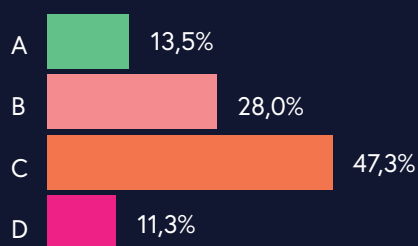


Sittard-Geleen
(tot. 157)

2. Waar spenderen jongeren de meeste vrije tijd in hun eigen gemeente?

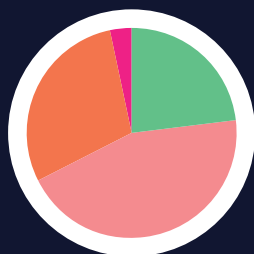
- 1 15,7% Sportverenigingen
- 2 15,3% Horecavoorzieningen
- 3 11,7% Spenderen liever tijd in een andere gemeente

3. Het cultuuraanbod in onze gemeente maakt het voor jongeren aantrekkelijk om in onze gemeente te wonen



- A Helemaal mee eens
- B Mee eens
- C Mee oneens
- D Helemaal mee oneens

4. Het sportaanbod in onze gemeente maakt het voor jongeren aantrekkelijk om in onze gemeente te wonen



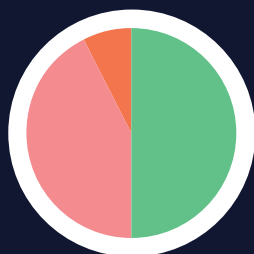
Stein
(tot. 65)

Helemaal mee eens

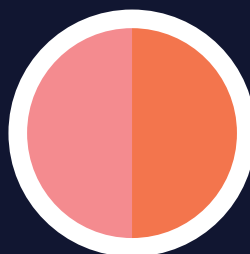
Mee eens

Mee oneens

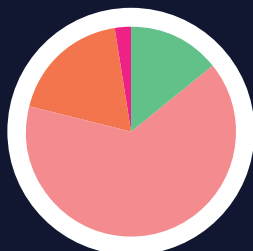
Helemaal mee oneens



Beek
(tot. 40)

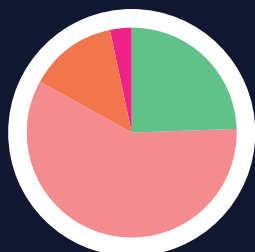


Schinnen
(tot. 12)



Sittard-Geleen
(tot. 157)

5. Het uitgaansaanbod in onze gemeente maakt het voor jongeren aantrekkelijk om in onze gemeente te wonen



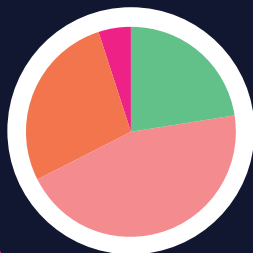
Stein
(tot. 65)

Helemaal mee eens

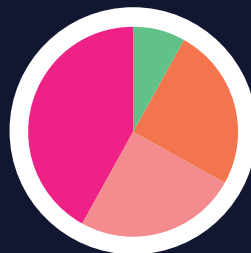
Mee eens

Mee oneens

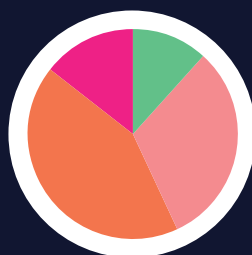
Helemaal mee oneens



Beek
(tot. 40)

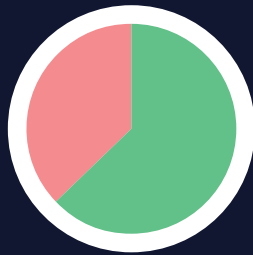


Schinnen
(tot. 12)



Sillard-Geleen
(tot. 157)

6. Heb jij behoefte aan een inlooppunt voor jongeren in jouw gemeente waar je anderen kunt ontmoeten, huiswerk maken en lekker kunt ontspannen?

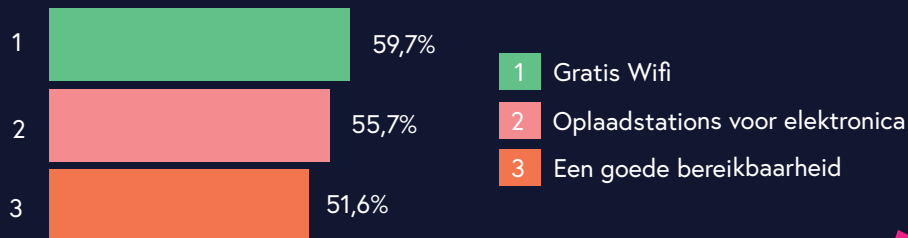


62,9% Ja

37,1% Nee



7. Waaraan zou zo'n inlooppunt minimaal moeten voldoen om aantrekkelijk te zijn voor jou en andere jongeren in de gemeente?



Maar ook...

34,8% Passende openingstijden

31,1% Aparte ruimte om rustig te werken

25,3% Een gratis waterpunt

19,0% Mogelijkheid om events te organiseren

16,5% Goede, betaalbare koffie

16,5% Mogelijkheid om muziek te luisteren

12,1% Mogelijkheid om informatie te krijgen


11,4% Snoep- en snackautomaat

9,5% Mogelijkheid om kunst te maken

7,7% Mogelijkheid om met fotografie bezig te zijn



SCHOOL



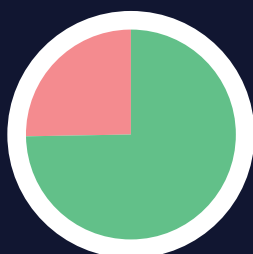
Als de jongeren het voor het zeggen hadden als 'de burgemeester van de scholen', dan zouden zij voornamelijk energie steken in het opzetten van locaties waar je rustig kunt studeren. Wat vinden de jongeren nog meer?

Blader door.





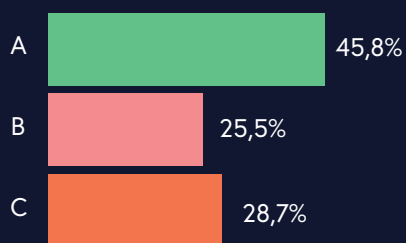
1. Vind jij dat de gemeente moet zorgen voor plekken buiten school of thuis waar je rustig huiswerk kunt maken?



74,9% Ja

25,1% Nee

2. Vind je dat er veel meer gedaan moet worden om pesten op jouw school te stoppen?



A 45,8%

B 25,5%

C 28,7%

A Ja

B Nee

C Op onze school wordt niet gepest

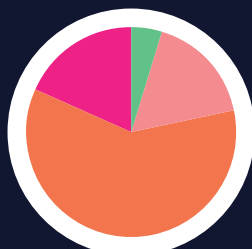
3. Vind je dat er veel gepest wordt op jouw school?

Helemaal mee eens

Niet mee eens

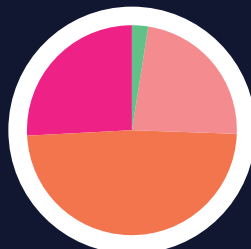
Mee eens

Helemaal niet mee eens



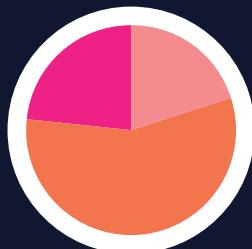
Groenewald

(tot. 83)



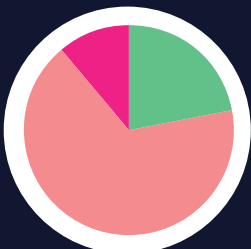
Trevianum

(tot. 39)



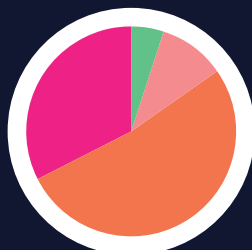
**Graaf Huyn
College**

(tot. 30)



**Da Capo
College**

(tot. 9)



Andere

(tot. 113)

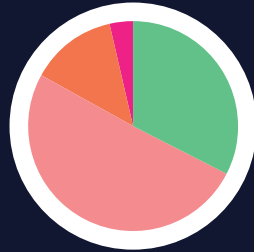
4. De routes naar school zijn verkeersveilig

Helemaal mee eens

Niet mee eens

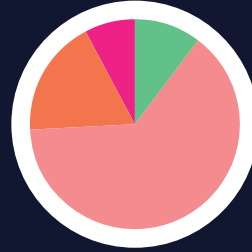
Mee eens

Helemaal niet mee eens



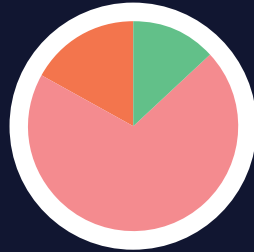
Groenewald

(tot. 83)



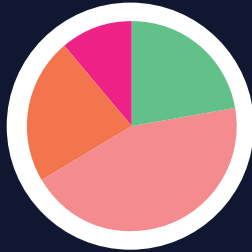
Trevianum

(tot. 39)



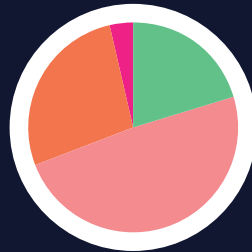
**Graaf Huyn
College**

(tot. 30)



**Da Capo
College**

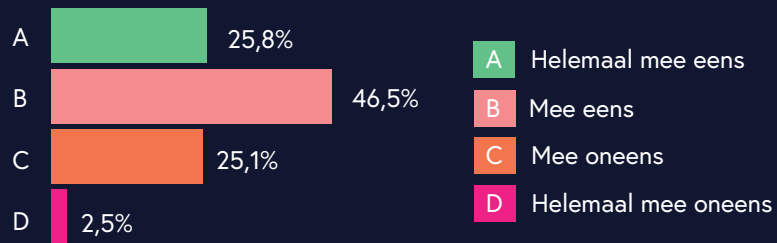
(tot. 9)



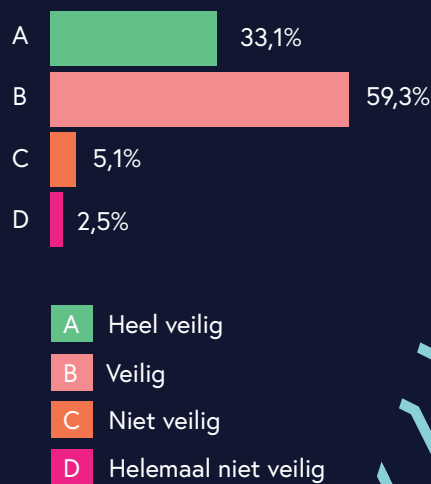
Andere

(tot. 113)

5. De gemeenten in deze regio moeten meer hun best doen om het aanbod vervolgoopleidingen te vergroten




6. Hoe veilig voel jij je op jouw school?





WERKEN




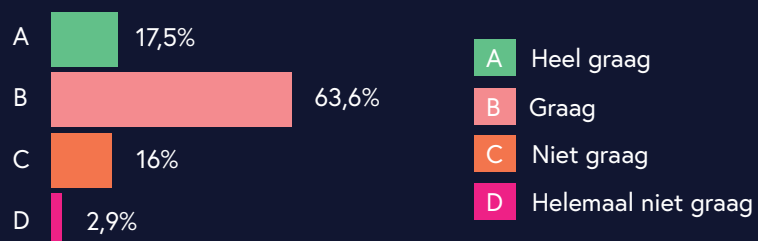
'De burgemeester van werken' is aan het werk en haalt op dit moment een lekkere pizza voor zichzelf en de andere collegeleden (lees: in relatie tot het thema werken hebben we geen burgemeestersvraag gesteld, dus hebben we ook geen antwoorden). Wat hebben jongeren wel gezegd rond dit thema?

Blader door.

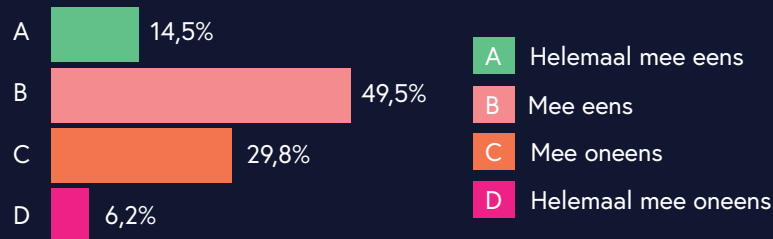




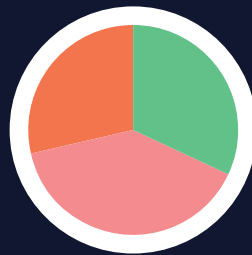
1. Hoe graag werk jij in deze regio?



2. Eens of oneens? Het werkaanbod (bijbaantje meegeteld) in onze regio maakt het voor jongeren aantrekkelijk om in onze regio te werken.



3. Overweeg je vrijwilligerswerk te gaan doen?



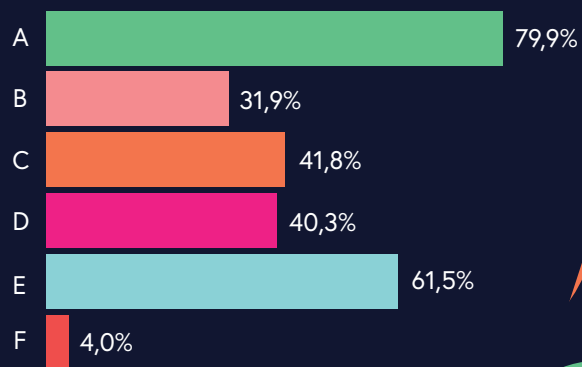
32,0% Ja

39,6% Nee

28,4% Weet ik niet

4. Wat is voor jou het belangrijkste aan je werk?


- A Dat ik geld kan verdienen
- B Dat ik nieuwe kennis opdoe
- C Dat ik nieuwe vaardigheden leer
- D Dat ik andere mensen leer kennen
- E Dat ik er plezier aan beleef
- F Anders







HULP EN ONDERSTEUNING



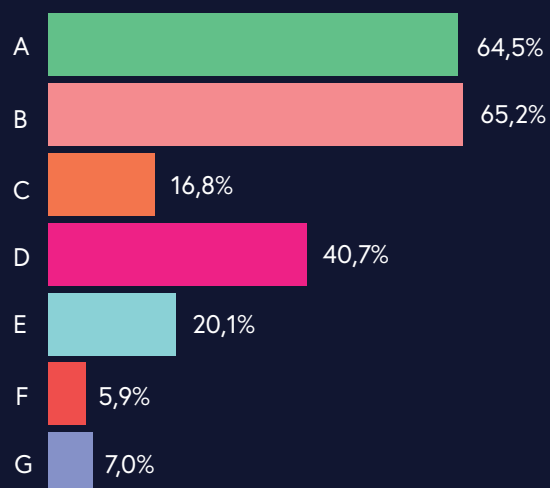
Als de jongeren het voor het zeggen hadden als 'de burgemeester voor het aanbod van hulp en zorgvoorzieningen', dan zouden zij een toegankelijk inlooppunt opzetten voor jongeren waar zij in een veilige en vertrouwde omgeving kunnen praten over hun problemen. Wat vinden jongeren nog meer in relatie tot dit thema?

Lees verder.





**1. Als ik me zorgen maak over mijn
lichamelijke of geestelijke gezondheid,
dan zou ik dit bespreken met:**




- A Mijn vrienden
- B Ouders en/of broers en zussen
- C Andere familieleden
- D Huisarts
- E Mentor of docent op school
- F Schoolmaatschappelijk werker
- G Anders





PARTICIPATIE

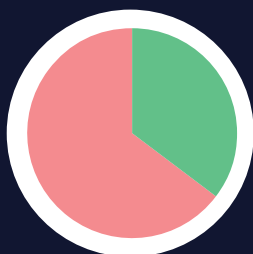


Als de jongeren het voor het zeggen hadden als 'de burgemeester van jongerenparticipatie' zouden zij de jeugd veel meer betrekken bij het maken van beleid in de gemeente en hen laten meedenken over een toekomstvisie. Wat zeggen jongeren nog meer?
[Lees meer.](#)





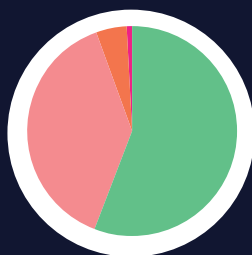
1. Wordt er volgens jou door de gemeente genoeg gedaan om jongeren een stem te geven?



35,3% Ja

64,7% Nee

2. Hoe belangrijk vind jij het dat jongeren mogen meedenken over zaken die hen aangaan in de gemeente?



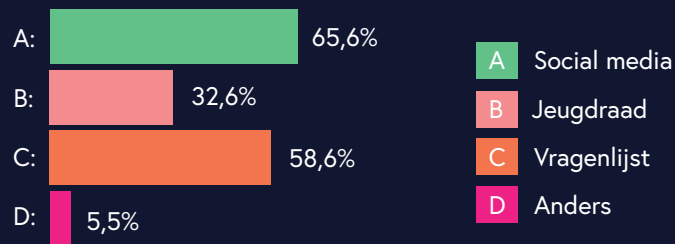
56,0% Heel belangrijk

38,5% Belangrijk

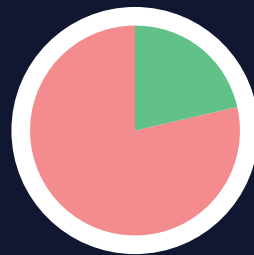
4,7% Niet belangrijk

0,7% Onbelangrijk

3. Als jij je mening zou mogen geven over zaken die jongeren aangaan in de gemeente, welke manier heeft dan jouw voorkeur?



4. Ben jij bekend met het bestaan van JONGK?



21,5% Ja

78,5% Nee


Veer zeen JÒNGK


Wil jij zelf het verschil maken?
Of ons avontuur volgen als jongerenadviesraad
in de gemeenten Sittard-Geleen, Stein, Beek en de
voormalige gemeente Schinnen (nu onderdeel van
Beekdaelen)? Volg ons op social media of schrijf
je in via onze website!



**VOLG
ONS OP**

veerzeenjongk.nl

 [veerzeenjongk](https://www.facebook.com/veerzeenjongk)

 [veerzeenjongk](https://www.instagram.com/veerzeenjongk)

