

THEMA GEVOELENS

De heksenklas

26 sept - 29 sept

Tijdens het thema gevoelens leerden we het kleurenmonster kennen. Bij het kleurenmonster liepen alle gevoelens door elkaar, daarom voelde hij zich verward. Het meisje uit het verhaal hielp hem door alle gevoelens beter te leren kennen en ze in potjes te sorteren.

Dat wilden we ook graag doen. Samen met het kleurenmonster verkenden we deze gevoelens.

We leerden dat we blij, bang, boos, verdrietig, kalm en verliefd kunnen zijn.

We mochten ons allemaal eens echt "boos" maken.

Ook waren we "verdrietig", "bang" en "blij".



Spel van het
kleurenmonster



Gezichtsuitdrukkingen
kleien



De kleuren van de
gevoelens sorteren





Rustig worden in de leeshoek zoals het groene kleurenmonster



Het bang zijn leerden we verwerken door allerlei spelletjes, prenten- en poppenkastverhalen. En dit was nodig. Want..... in onze volgende thema's zullen we misschien nog vaker met dat gevoel moeten omgaan.



Gevelens uitbeelden



foto's bij het juiste gevoel plaatsen



Maar ook bij verdriet stonden we veel stil. Hoe kunnen we onze vriendjes helpen als ze verdrietig zijn? Troosten, een knuffel geven of even naar het probleem luisteren.

We dansten ook op droevige, blijde, boze en bange muziek. Dat vonden we heel erg leuk.

Tot slot deed juf Karleen nog een leuke schrijfdansactiviteit waarbij we op muziek mochten schrijftekenen.

dansen op droevige, blijde, boze en bange muziek



LIEDJES EN VERSJES

Thema gevoelens



De heksenklas

liedje Blij

Als je blij  bent en je weet het, klap dan mee. 

Als je blij  bent en je weet het, klap dan mee. 

Als je blij  bent, kan je zingen 

Als je blij  bent, kan je springen 

Als je blij  bent en je weet het, klap dan mee. 

Als je blij  bent en je weet het, stamp dan mee. 

Als je blij  bent en je weet het, stamp dan mee. 

Als je blij  bent, kan je zingen 

Als je blij  bent, kan je springen 

Als je blij  bent en je weet het, klap dan mee. 





Boos


versje GEVOELENS



 Kijk naar mij  !  Kijk naar mij  !

Ik  lach, ik  spring, ja ik ben blij! 

Maar soms lacht mijn mondje niet 

en zijn er  tranen van verdriet. 

En ben ik  boos, dan gromt mijn mond,

en stampt mijn  voet hard op de grond. 



Blij

lied: tranen

Ik zie tranen van verdriet.
 Waarom gaat het even niet?
 Wat is er toch gebeurd?
 Vertel het me heel stil,
 ik luister als je wil.



D A D

1. Ik zie tra - nen van ver - driet. Waar - om
 2. Ik zie tra - nen van ver - driet. Waar - om
 3. Ik zie tra - nen van ver - driet. Waar - om

Ik zie tranen van verdriet.
 Waarom gaat het even niet?
 Zal ik jou laten lachen?
 Kom, kijk eens naar mijn snoet
 die gekke dingen doet.



D A D A D

gaat het e - ven niet? Wat is er toch ge - beurd? Ver -
 gaat het e - ven niet? Zal ik jou la - ten la - chen? Kom,
 gaat het e - ven niet? Zeg, heb je graag een knuf - fel? Kom

Ik zie tranen van verdriet.
 Waarom gaat het even niet?
 Zeg, heb je graag een knuffel?
 Kom dan maar dicht bij mij,
 ik knuffel je weer blij.



A D A D

tel het me heel stil, ik luis - ter als je wil.
 kijk eens naar mijn snoet die gek - ke din - gen doet.
 dan maar dicht bij mij, ik knuf - fel je weer blij.

Parlando: Kom hier, jij krijgt van mij een heeeeeeeeeeele dikke knuffel!

Kom hier,
 je krijgt van mij
 een heeeeeeeeeeele dikke knuffel!

