

# Branschfakta

---

## Bussresearrangörer

2021 november

Lär känna en bransch. Här hittar du fakta om företagen, rankinglistor, utveckling och jämförelser inom branschen.

Branschfakta innehåller information om företag inom en specifik bransch. Rapporten hjälper dig att snabbt få en överskådlig bild av utvecklingen inom branschen. Du kan dessutom studera utvecklingen i specifika företag och samtidigt jämföra det egna företaget med andra inom samma bransch.

Rapporten innehåller trendanalyser, rangordningsdiagram och rangordningslistor för ett antal ekonomiska uppgifter samt en faktadel med information om varje enskilt företag.

Rapporten produceras av UC AB. UC är Sveriges ledande leverantör av digitala företags- och konsumentinformationstjänster. Sedan 1977 samlar vi in och omvandlar data och information till analyserade datamodeller och insikter som används i interaktioner mellan människor, företag och samhället i stort. Våra tjänster hjälper både företag och konsumenter i deras dagliga beslutsprocesser, så som finansiella processer och försäljnings- och marknadsföringsprocesser. Vi hjälper många olika branscher, varav de största är bank och finans, småföretagare, detaljhandeln samt tjänstebranschen. UC är en del av det nordiska företaget Enento Group som omsätter SEK 1,46 miljarder och har 420 medarbetare på åtta orter i Finland, Sverige, Norge och Danmark.

Innehållet i denna publikation är skyddat enligt Lagen om upphovsrätt och får inte reproduceras eller spridas i någon form. Förbudet gäller hela verket såväl som delar av verket och inkluderar lagring i elektroniska media, visning på bildskärm samt bandupptagning.

Ansvarig utgivare: Siri Hane

# UC:s konkursstatistik

---

## Fortsatt minskning inom hotell- och restaurang, detalj och transport

Den höga ekonomiska aktivitetsnivån, avvecklade myndighetsrestriktioner och en ökad vaccinationsgrad i Sverige gör att näringslivet tycks vara på väg att återgå till det normalläge som rådde innan pandemin. Det märks i konkursstatistiken då antalet konkurser bland svenska aktiebolag minskat i oktober månad i jämförelse med samma månad i fjol. Men trenden är den motsatta bland enskilda näringsidkare där antalet konkurser har ökat.

UCs senaste statistik för oktober månad visar på en minskning av konkurser i landet med 10 procent för aktiebolag, i jämförelse med samma period i fjol.

## Fortsatt minskning inom hotell- och restaurang, detalj och transport

Konkurserna inom tre tidigare utsatta branscher såsom hotell- och restaurang, detaljhandel och transport fortsätter att minska i jämförelse med pandemiåret 2020.

## Hotell- och restaurang har minskat med 22 procent.

- I takt med att allt fler företag nu på allvar återöppnar sina kontor och gradvis minskar interna reserestriktioner finns förutsättningar för en fortsatt återhämtning i affärsresandet. Det kommer att gynna både hotell och restauranger i storstadsområdena. Den höga ekonomiska aktivitetsnivån, avvecklade myndighetsrestriktioner och en ökad vaccinationsgrad gör att verksamheterna återgår till hur det var innan pandemin, säger Richard Damberg, ekonom på UC.

## Detaljhandeln har minskat med 13 procent.

- Svenska konsumenters köpkraft har ökat under många år. Under pandemin sjönk försäljningen av framförallt skor och kläder. Nu när samhället öppnar upp ökar konsumtionen på bred front vilket gynnar detaljhandeln. Det har också startats ett antal nya företag i branschen, inte minst outlets med den prispress som finns på marknaden. Till följd av den omvandling av branschen som nu pågår kommer fler företag att gå i graven och nya dyka upp inom e-handeln framöver. En tredjedel av alla fysiska butiker som stängde under 2020 var inom klädhandeln, fortsätter Richard Damberg.

## Transport har minskat med 33 procent.

- Transportbranschens återhämtning fortsätter. Bussbolagen drabbades hårt av pandemin, särskilt turist- och beställningstrafiken där i princip alla bussar under lång tid stod still. Majoriteten av transportföretag är små verksamheter och de flesta har små marginaler. Taxibranschen drabbades också hårt, men nu ser branschen mer positivt på utvecklingen. Det startades 10 taxiföretag bara under september månad i år. Budfirmorna som fick en kraftig uppgång under 2020 kommer troligtvis att se en mer "normal" utveckling framöver, säger Richard Damberg.

**För detaljerad konkursstatistik hänvisar vi dig till [www.uc.se/konkursstatistik](http://www.uc.se/konkursstatistik) där du kan följa konkurserna månad för månad utifrån både region och bransch.**



## Kreditupplysningar online

---

UC Direkt är en upplysningstjänst anpassad till företag med behov av snabba, enkla och tydliga besked.

All information som finns i UC Direkt kommer från UC:s kraftfulla databaser. Genom UC Direkt får du tillgång till samtliga företag och privatpersoner (fyllda 16 år) i Sverige.

Förutom fullständiga kreditupplysningar har du även tillgång till årsredovisningar, företagsbevakning, fordonsrapporter, styrelseuppdrag och mycket annat. Bland annat ingår ofta ett skydd mot kundförluster via en kreditförsäkring.

Vi kan alltid anpassa ett upplysningspaket som passar ditt behov.

Vill du veta mer om våra olika upplysningspaket?

Besök oss på [www.uc.se/direkt](http://www.uc.se/direkt) eller tala med din kontaktperson så hjälper vi dig att skraddarsy en lösning som passar dig och ditt företag.



# Innehåll

---

<b>Rapportens olika delar</b> .....	6
<b>Trendanalys</b> .....	7
Summa rörelseintäkter .....	8
Antal anställda .....	9
Resultat före avskrivningar .....	10
<b>Branschmedianer</b> .....	11
Summa rörelseintäkter .....	12
Antal anställda .....	13
<b>Rangordning</b> .....	15
Summa rörelseintäkter .....	16
Antal anställda .....	18
Resultat före avskrivningar .....	20
Resultat efter finansnetto .....	22
Justerat eget kapital .....	24
Summa rörelseintäkter per anställd .....	26
Resultat före avskrivningar per anställd .....	28
Personalkostnader per anställd .....	30
Personalkostnader per rörelseintäkter .....	32
Nettomarginal .....	34

<b>Rangordning – Tillväxt</b> .....	37
Tillväxt summa rörelseintäkter .....	38
Tillväxt antal anställda .....	40
Tillväxt personalkostnader .....	42
<b>Rangordning – Utifrån senast inlämnat bokslut</b> .....	45
Summa rörelseintäkter .....	46
Antal anställda .....	48
Resultat före avskrivningar .....	50
Resultat efter finansnetto .....	52
Justerat eget kapital .....	54
<b>Faktadel</b> .....	57
<b>Alfabetiskt index</b> .....	75

# Rapportens olika delar

---

## Trendanalys

Trendanalysen ger en bild av hur branschen som helhet har utvecklats under den senaste femårsperioden.

Trenden studeras för:

- Summa rörelseintäkter
- Antal anställda
- Resultat före avskrivningar

## Branschmedianer

Branschmedianer presenteras i olika storleksklasser baserat på antal anställda och rörelseintäkter.

Branschmedianer studeras för:

- Rörelseintäkter
- Antal anställda

## Rangordning

Rangordning visas i diagram- och listform. I diagrammen visas de 10 bäst presterande företagen och i listorna visas de 60 bäst presterande företagen.

Rangordning görs för följande uppgifter:

- Summa rörelseintäkter
- Antal anställda
- Resultat före avskrivningar
- Resultat efter finansnetto
- Justerat eget kapital
- Summa rörelseintäkter per anställd

- Resultat före avskrivningar per anställd
- Personalkostnader per anställd
- Personalkostnader per rörelseintäkter
- Nettomarginal

## Rangordning - Tillväxt

Rangordning visas i diagram- och listform. I diagrammen visas de 10 bäst presterande företagen och i listorna visas de 60 bäst presterande företagen.

- Tillväxt summa rörelseintäkter
- Tillväxt antal anställda
- Tillväxt personalkostnader

## Rangordning - Utifrån senast inlämnat bokslut

Rangordning visas i diagram- och listform. I diagrammen visas de 10 bäst presterande företagen och i listorna visas de 60 bäst presterande företagen.

Rangordning görs för följande uppgifter:

- Summa rörelseintäkter
- Antal anställda
- Resultat före avskrivningar
- Resultat efter finansnetto
- Justerat eget kapital

## Faktadel

Innehåller uppgifter om aktiva företag i aktuell bransch.

För att det ska vara enkelt att hitta de företag du söker är listan sorterad alfabetiskt ordning.

# Trendanalys

---

## Trendanalys

Trendanalysen ger en bild av hur branschen som helhet har utvecklats under den senaste femårsperioden.

Trenden studeras för:

- Summa rörelseintäkter
- Antal anställda
- Resultat före avskrivningar

Till respektive år hänförs de företag vars räkenskapsperiod slutar det aktuella året. Ingen hänsyn har tagits till räkenskapsperiodernas längd.

## Branschens totala utveckling

Graferna baseras på de företag som finns med i faktadelen och beräknas genom att summera respektive år.

## Branschens medianvärde

Medianvärden baseras på de företag som presenteras i faktadelen och som har lämnat in bokslut från respektive år.

## Innehåll

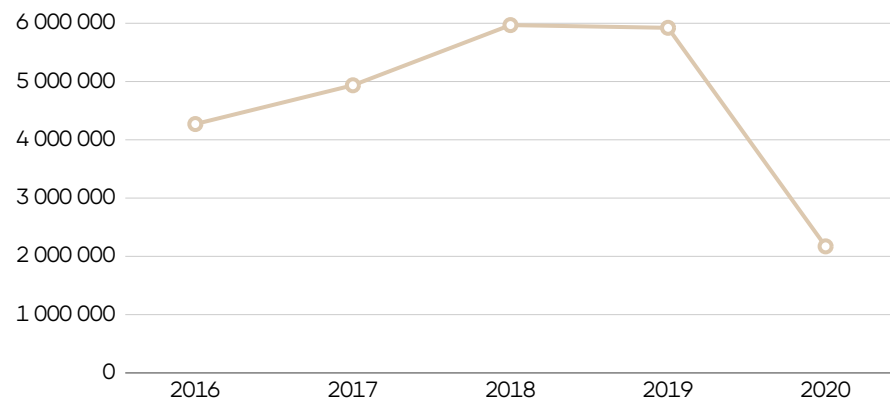
Summa rörelseintäkter .....	8
Antal anställda .....	9
Resultat före avskrivningar .....	10

# Trendanalys – Summa rörelseintäkter

## Branschens totala utveckling

Graferna är baserade på de företag som finns med i faktadelen och beräknas genom att summera Summa rörelseintäkter för respektive år.

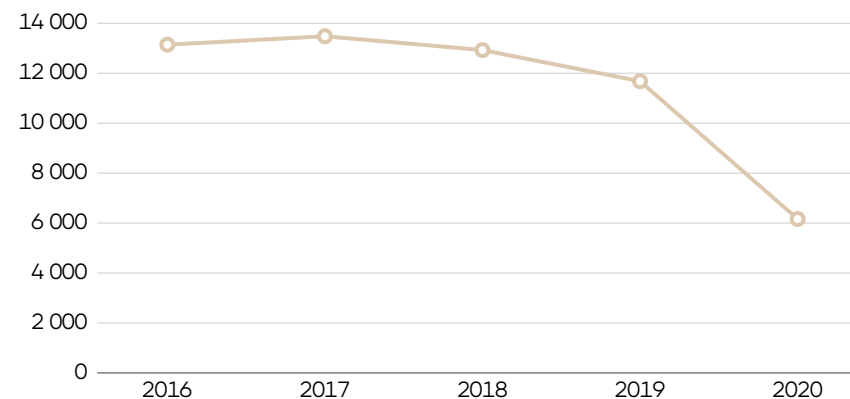
År	Rörint
2016	4 270 503
2017	4 935 678
2018	5 968 604
2019	5 921 822
2020	2 171 303



## Branschens medianvärde

Medianvärden baseras på de företag som presenteras i faktadelen och som har lämnat in bokslut från respektive år.

År	Rörint
2016	13 141
2017	13 480
2018	12 927
2019	11 679
2020	6 162



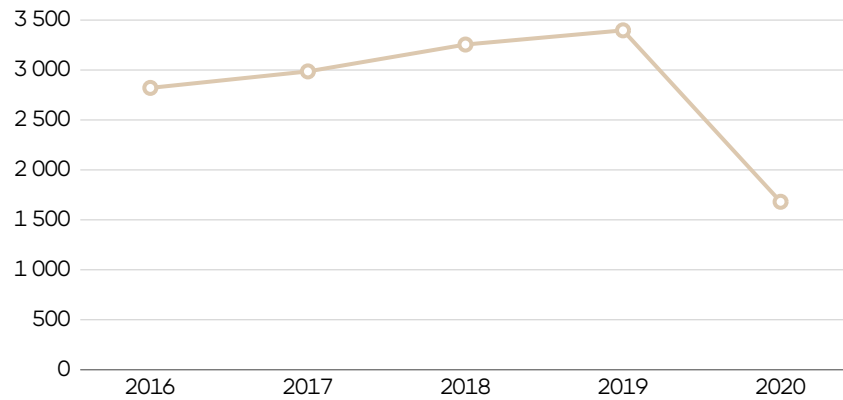


# Trendanalys – Antal anställda

## Branschens totala utveckling

Graferna är baserade på de företag som finns med i faktadelen och beräknas genom att summera Antal anställda för respektive år.

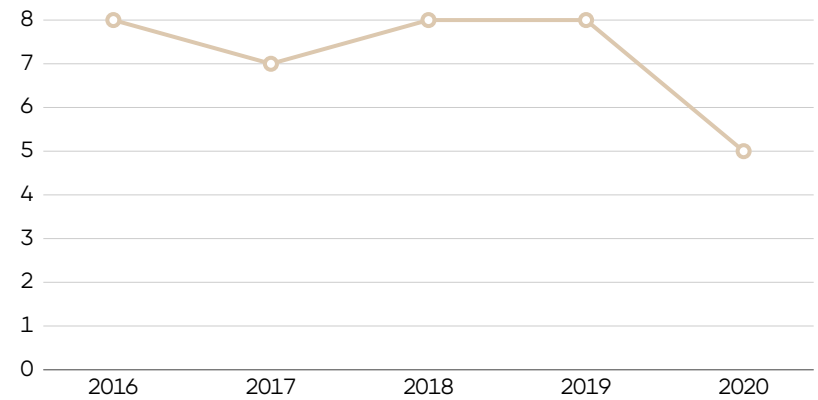
År	Antal anst
2016	2 821
2017	2 986
2018	3 255
2019	3 397
2020	1 681



## Branschens medianvärde

Medianvärdet baseras på de företag som presenteras i faktadelen och som har lämnat in bokslut från respektive år.

År	Antal anst
2016	8
2017	7
2018	8
2019	8
2020	5

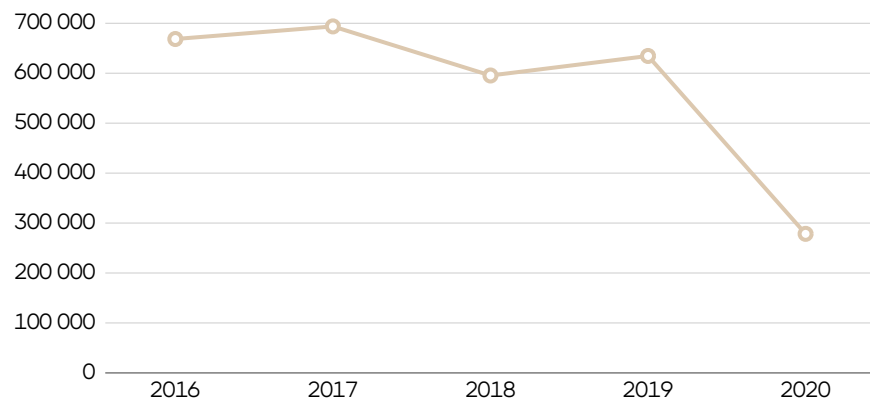


# Trendanalys – Resultat före avskrivningar

## Branschens totala utveckling

Graferna är baserade på de företag som finns med i faktadelen och beräknas genom att summera Resultat före avskrivningar för respektive år.

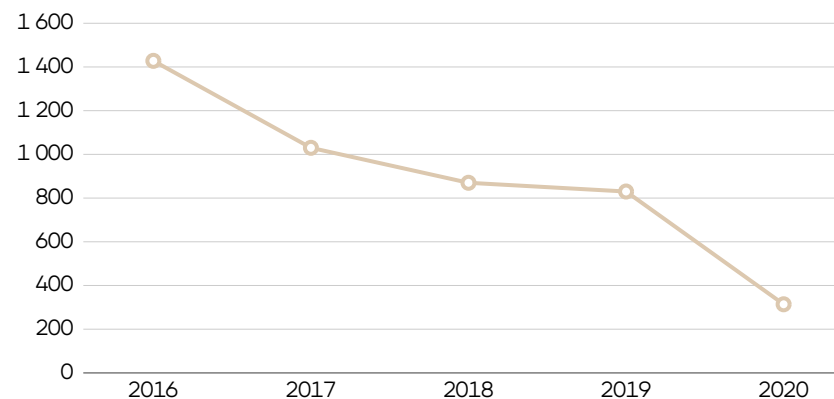
År	Res. f. avskr.
2016	668 473
2017	693 707
2018	595 429
2019	634 512
2020	278 387



## Branschens medianvärde

Medianvärderna baseras på de företag som presenteras i faktadelen och som har lämnat in bokslut från respektive år.

År	Res. f. avskr.
2016	1 428
2017	1 030
2018	870
2019	830
2020	314



# Branschmedianer

---

Branschmedianerna i UC Branschrapport baseras på de företag som finns representerade i rapporten. Medianen är det tal i en mängd som storleksmässigt ligger så att det finns lika många tal som är större än och mindre än medianen.

## Rörelseintäkter

Medianvärdet visas för 8 st nyckeltal och presenteras i nio intervall baserat på rörelseintäkterna.

## Antal anställda

Medianvärdet visas för 8 st nyckeltal och presenteras i åtta intervall baserat på antal anställda.

## Innehåll

Summa rörelseintäkter .....	12
Antal anställda .....	13

# Branschmedianer – Summa rörelseintäkter

Branschmedianerna i UC Branschrapport baseras på de företag som finns representerade i rapporten. Medianerna baseras på uppgifter från de företag som lämnat in 2020 års bokslut.

Summa rörelseintäkter	tkr från: tkr till:	0 1 999	2 000 4 999	5 000 9 999	10 000 24 999	25 000 49 999	50 000 99 999	100 000 499 999	500 000 999 999	1 000 000 -
Resultat före avskrivningar per anställd	(tkr)	-86	121	293	270	131	264	169	-	-
Summa rörelseintäkter per anställd	(tkr)	515	1 041	1 625	1 391	1 155	1 290	1 228	-	-
Personalkostnader per anställd	(tkr)	226	403	468	490	489	504	537	-	-
Avkastning totalt kapital	(%)	-8,2	-2,5	1,4	1,7	-0,1	6,5	8,8	-	-
Avkastning eget kapital	(%)	-8,5	-3,3	0,6	2,4	-1,7	11,6	12,9	-	-
Soliditet	(%)	78,0	41,3	48,4	44,3	37,1	39,1	49,7	-	-
Kassalikviditet	(%)	460,4	232,7	191,8	167,8	111,9	159,6	205,0	-	-
Nettomarginal	(%)	-18,1	-6,7	0,3	0,6	-1,2	3,6	4,2	-	-
Antal bolag i intervallet	(st)	30	18	17	17	15	6	4	-	-

# Branschmedianer – Antal anställda

Branschmedianerna i UC Branschrapport baseras på de företag som finns representerade i rapporten. Medianerna baseras på uppgifter från de företag som lämnat in 2020 års bokslut.

Antal anställda	från: till:	1 4	5 9	10 19	20 49	50 99	100 199	200 499	500 -
Resultat före avskrivningar per anställd	(tkr)	74	225	131	157	322	126	280	-
Summa rörelseintäkter per anställd	(tkr)	1 029	1 337	1 305	1 058	1 173	978	1 388	-
Personalkostnader per anställd	(tkr)	387	479	483	488	500	471	533	-
Avkastning totalt kapital	(%)	-4,5	0,6	0,3	-0,1	12,3	3,2	15,4	-
Avkastning eget kapital	(%)	-5,4	0,6	-10,1	-1,7	23,0	7,2	16,8	-
Soliditet	(%)	68,5	46,4	44,3	40,1	38,0	33,1	66,2	-
Kassalikviditet	(%)	342,2	153,8	167,8	113,6	166,1	118,6	291,1	-
Nettomarginal	(%)	-7,4	-0,9	-1,2	-0,6	12,1	2,9	12,2	-
Antal bolag i intervallet	(st)	40	18	13	17	3	2	1	-



# Rangordning

---

Rangordning visas i diagram- och listform. I diagrammen visas de 10 bäst presterande företagen och i listorna visas de 60 bäst presterande företagen.

Rangordning görs för följande uppgifter:

- Summa rörelseintäkter
- Antal anställda
- Resultat före avskrivningar
- Resultat efter finansnetto
- Justerat eget kapital
- Summa rörelseintäkter per anställd
- Resultat före avskrivningar per anställd
- Personalkostnader per anställd
- Personalkostnader per rörelseintäkter
- Nettomarginal

Till respektive år hänförs de företag vars räkenskapsperiod slutar det aktuella året. Ingen hänsyn har tagits till räkenskapsperiodernas längd.

## Innehåll

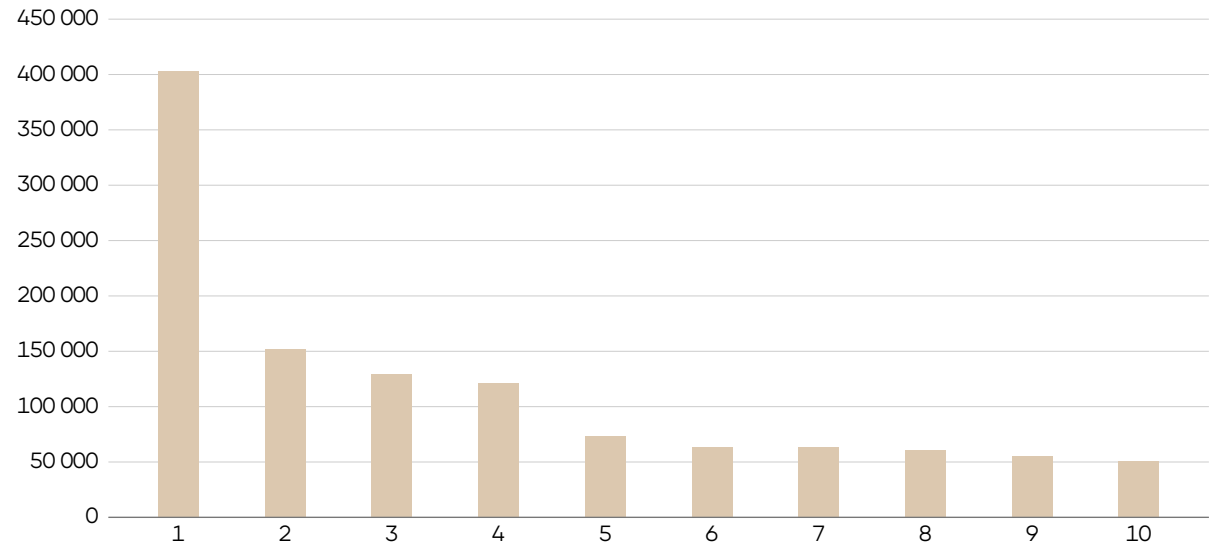
Summa rörelseintäkter .....	16
Antal anställda .....	18
Resultat före avskrivningar .....	20
Resultat efter finansnetto .....	22
Justerat eget kapital.....	24
Summa rörelseintäkter per anställd .....	26
Resultat före avskrivningar per anställd .....	28
Personalkostnader per anställd.....	30
Personalkostnader per rörelseintäkter.....	32
Nettomarginal.....	34

# Rangordning – Summa rörelseintäkter

## Företag

- 1 Byberg & Nordins Busstrafik AB
- 2 Nilsbuss AB
- 3 Rolfs Flyg- & Bussresor AB
- 4 Alviks Trafik AB
- 5 Grimslövsbuss AB
- 6 Sven Carlssons Trafik AB
- 7 Högbergs Bussresor AB
- 8 Ucpa Resor AB
- 9 Leja-Touring AB
- 10 P-O Åkerbergs Trafik AB

Listan rangordnar företagen efter Summa rörelseintäkter.



Diagrammet visar de tio största företagen sett till Summa rörelseintäkter.



# Rangordning – Summa rörelseintäkter

Företag	2020 tkr	2019 tkr	2018 tkr
1 Byberg & Nordins Busstrafik AB	402 663	506 475	383 411
2 Nilsbuss AB	152 104	150 051	135 759
3 Rolfs Flyg- & Bussresor AB	129 055	725 320	449 358
4 Alviks Trafik AB	121 585	115 012	107 690
5 Grimslövsbuss AB	73 607	77 416	66 190
6 Sven Carlssons Trafik AB	63 343	75 013	69 730
7 Högbergs Bussresor AB	63 334	72 730	71 280
8 Uçpa Resor AB	60 325	71 169	71 340
9 Leja-Touring AB	54 938	67 508	72 448
10 P-O Åkerbergs Trafik AB	50 591	56 786	57 156
11 Carlsteins Trafik AB	40 678	32 138	31 385
12 Rk Travel Group AB	39 053	402 818	397 857
13 Röke Buss AB	38 798	61 092	54 787
14 Håbo Buss Mats Mattsson AB	38 787	46 909	46 236
15 Bollnäs Busstrafik AB	36 821	37 791	38 545
16 Smålandsbussen AB	36 134	33 774	27 906
17 Maxli Travel Group AB	34 316	323 581	428 240
18 Hallens Gruppen AB	34 278	39 254	34 128
19 Granbergs Buss AB	34 068	37 347	36 810
20 Blåklintsbuss AB	32 912	56 352	54 510
21 Arctic Bus Sweden AB	32 332	36 625	35 422
22 AB Nordresor	32 213	32 796	33 878
23 Nysätters Buss AB	27 077	29 109	29 460
24 Lg Lönns Buss AB	27 035	47 827	49 676
25 Junior & Company i Stockholm AB	25 175	32 942	29 295
26 Hallgrens Buss AB	24 257	58 770	58 099
27 Ukna Busstrafik AB	23 290	27 444	25 098
28 Moheda Buss AB	22 253	23 474	23 745
29 Sennans Buss AB	22 216	33 482	33 973
30 Tjörnarps Buss & Åkeri AB	19 253	28 343	28 700

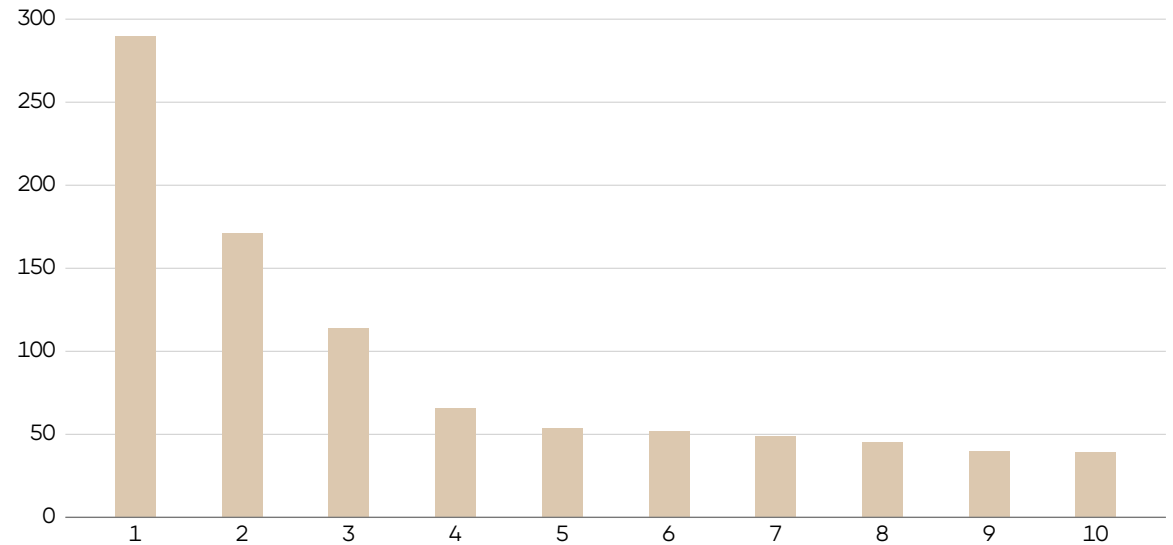
Företag	2020 tkr	2019 tkr	2018 tkr
31 Molkom Buss AB	19 103	19 705	14 880
32 B.K. Buss AB	17 333	37 338	47 007
33 Delfinbuss AB	17 093	39 395	33 980
34 Skalls Buss & Taxi AB	14 954	17 517	16 342
35 Vadstena Buss AB	14 352	28 047	27 556
36 Bergdahls Busstrafik AB	14 060	13 448	13 675
37 Horredstrafiken AB	13 131	27 239	26 376
38 Stenstorps Buss AB	12 556	13 044	12 678
39 Taxi Lilla Edet AB	11 867	12 439	14 163
40 Viby Buss AB	11 774	15 234	14 860
41 Charterbuss Resetjänst i Kristinehamn AB	11 618	39 674	32 921
42 Haman Support AB	11 249	15 599	15 277
43 Forssjö Buss AB	9 751	10 596	12 449
44 Forsbergs Buss AB	9 687	15 583	17 905
45 Okome Buss & Taxi AB	9 473	7 480	7 327
46 Per-Erik Nyberg Buss AB	9 460	19 842	18 700
47 Brändöbussen AB	8 917	11 144	10 794
48 Fårbobuss AB	8 760	25 132	28 101
49 Hjälmsåkra Buss AB	8 258	18 275	18 752
50 AB Forellen	6 943	9 589	10 757
51 Andersson Buss i Ilsbo AB	6 818	9 082	10 594
52 Jörns Resor AB	6 776	48 966	65 702
53 Väsebussarna AB	6 605	8 642	10 884
54 Wallers Buss - Bergslagsresor AB	6 162	9 923	14 641
55 Anderssons Buss På Gotland AB	5 534	10 176	10 276
56 Lidbergs Buss AB	5 492	9 433	11 027
57 Brämer Buss AB	5 477	5 258	9 629
58 Resdax Ski AB	5 291	10 375	10 529
59 S. Synnergrens Resor AB	5 247	8 167	6 995
60 Karl-Everts Busstouring AB	4 912	11 295	14 510

# Rangordning – Antal anställda

## Företag

- 1 Byberg & Nordins Busstrafik AB
- 2 Nilsbuss AB
- 3 Alviks Trafik AB
- 4 Leja-Touring AB
- 5 Sven Carlssons Trafik AB
- 6 Grimslövsbuss AB
- 7 P-O Åkerbergs Trafik AB
- 8 Högbergs Bussresor AB
- 9 Röke Buss AB
- 10 Rk Travel Group AB

Listan rangordnar företagen efter Antal anställda.



Diagrammet visar de tio största företagen sett till Antal anställda.

# Rangordning – Antal anställda

Företag	2020	2019	2018
1 Byberg & Nordins Busstrafik AB	290	270	268
2 Nilsbuss AB	171	151	136
3 Alviks Trafik AB	114	108	103
4 Leja-Touring AB	66	66	67
5 Sven Carlssons Trafik AB	54	54	51
6 Grimslövsbuss AB	52	51	50
7 P-O Åkerbergs Trafik AB	49	76	79
8 Högbergs Bussresor AB	45	53	56
9 Röke Buss AB	40	45	38
10 Rk Travel Group AB	39	54	55
11 Carlsteins Trafik AB	36	28	27
12 Blåklintsbuss AB	35	43	41
13 Bollnäs Busstrafik AB	35	33	21
14 Håbo Buss Mats Mattsson AB	33	36	36
15 Rolfs Flyg- & Bussresor AB	33	82	68
16 Arctic Bus Sweden AB	28	28	28
17 Granbergs Buss AB	28	30	30
18 Nysätters Buss AB	28	29	29
19 Smålandsbussen AB	27	22	21
20 Junior & Company i Stockholm AB	25	25	22
21 Maxli Travel Group AB	24	57	58
22 Sennans Buss AB	21	31	28
23 Haman Support AB	20	27	27
24 Delfinbuss AB	18	28	27
25 B.K. Buss AB	17	29	36
26 Hallens Gruppen AB	16	16	16
27 Hallgrens Buss AB	16	24	28
28 Moheda Buss AB	16	18	20
29 Ukna Busstrafik AB	15	15	15
30 Lg Lönns Buss AB	14	18	18

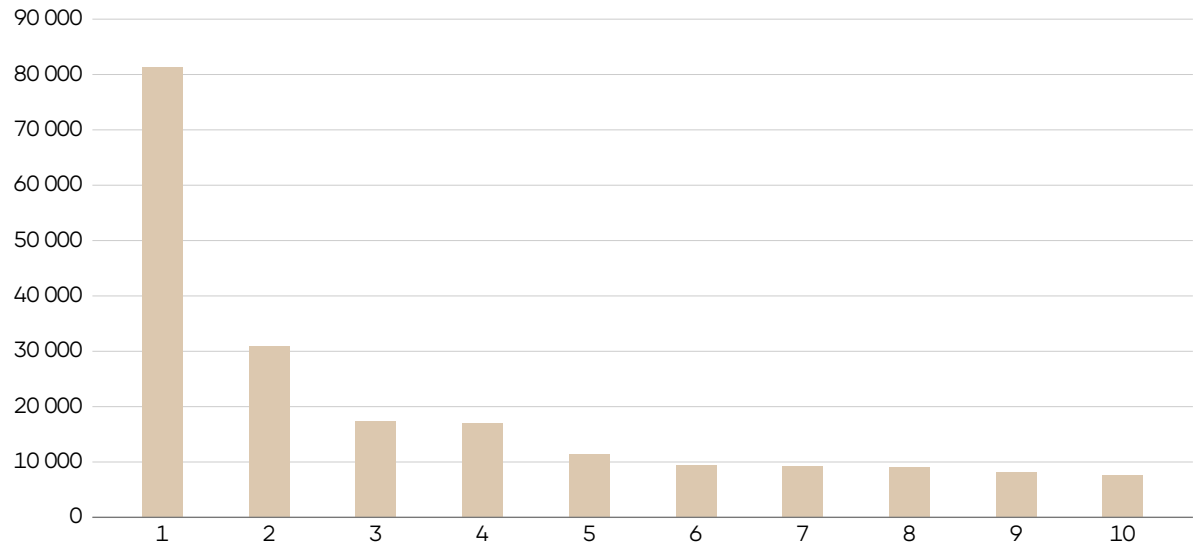
Företag	2020	2019	2018
31 Skalls Buss & Taxi AB	14	15	14
32 Viby Buss AB	14	15	15
33 Molkom Buss AB	13	13	10
34 Fårbobuss AB	12	15	15
35 Per-Erik Nyberg Buss AB	11	13	13
36 Vadstena Buss AB	11	20	23
37 Taxi Lilla Edet AB	9	10	13
38 Tjörnarpes Buss & Åkeri AB	9	15	15
39 Bergdahls Busstrafik AB	8	8	8
40 Wallers Buss - Bergslagsresor AB	8	11	16
41 Bergsbrunna Busstrafik AB	7	7	7
42 Brändöbussen AB	7	8	8
43 Horredstrafiken AB	7	11	10
44 Andersson Buss i Ilsbo AB	6	7	7
45 Forssjö Buss AB	6	6	6
46 Hellströms Busstrafik AB	6	5	5
47 Brålanda Buss & Taxi AB	5	5	5
48 Charterbuss Resetjänst i Kristinehamn AB	5	13	10
49 Forsbergs Buss AB	5	9	11
50 Hjälmaskra Buss AB	5	11	11
51 Jörns Resor AB	5	9	12
52 Lidbergs Buss AB	5	10	10
53 S. Synnergrens Resor AB	5	7	7
54 Stenstorps Buss AB	5	7	8
55 Jacobssons Busstrafik AB	4	6	6
56 Karl-Everts Busstouring AB	4	9	11
57 AB Nordresor	4	4	4
58 Per Gunnar Lundbergs Industrimontage AB	4	5	4
59 Ramkvillabuss AB	4	4	5
60 Tottes Bussar AB	4	8	8

# Rangordning – Resultat före avskrivningar

## Företag

- 1 Byberg & Nordins Busstrafik AB
- 2 Nilsbuss AB
- 3 Sven Carlssons Trafik AB
- 4 Grimslövsbuss AB
- 5 Moheda Buss AB
- 6 Bollnäs Busstrafik AB
- 7 Högbergs Bussresor AB
- 8 Granbergs Buss AB
- 9 Alviks Trafik AB
- 10 Ukna Busstrafik AB

Listan rangordnar företagen efter Resultat före avskrivningar.



Diagrammet visar de tio största företagen sett till Resultat före avskrivningar.

# Rangordning – Resultat före avskrivningar

Företag	2020 tkr	2019 tkr	2018 tkr
1 Byberg & Nordins Busstrafik AB	81 259	173 778	70 445
2 Nilsbuss AB	30 850	19 993	21 518
3 Sven Carlssons Trafik AB	17 407	14 810	14 808
4 Grimslövsbuss AB	17 049	17 493	16 983
5 Moheda Buss AB	11 422	8 503	7 736
6 Bollnäs Busstrafik AB	9 418	5 101	8 535
7 Högbergs Bussresor AB	9 283	12 135	12 907
8 Granbergs Buss AB	9 128	6 522	7 784
9 Alviks Trafik AB	8 176	4 911	8 304
10 Ukna Busstrafik AB	7 609	7 393	6 554
11 Röke Buss AB	7 212	11 813	9 840
12 Nysätters Buss AB	7 023	7 066	8 045
13 Håbo Buss Mats Mattsson AB	6 721	9 590	9 440
14 Hallens Gruppen AB	6 584	6 974	5 747
15 Leja-Touring AB	6 504	8 517	9 211
16 Sennans Buss AB	6 155	7 093	9 247
17 Carlsteins Trafik AB	6 112	6 467	5 483
18 P-O Åkerbergs Trafik AB	5 916	6 959	5 652
19 Tjörnarps Buss & Åkeri AB	5 875	2 131	920
20 Hallgrens Buss AB	5 707	9 486	9 727
21 Rolfs Flyg- & Bussresor AB	5 185	11 393	5 325
22 Bergdahls Busstrafik AB	4 748	4 240	4 855
23 Blåklintsbuss AB	4 222	8 412	7 156
24 Ucpa Resor AB	4 195	4 231	61
25 Horredstrafiken AB	3 808	4 340	2 973
26 Skalls Buss & Taxi AB	3 785	3 814	3 627
27 Okome Buss & Taxi AB	3 678	1 961	1 705
28 Molkom Buss AB	3 252	3 582	2 209
29 Arctic Bus Sweden AB	3 167	3 762	4 095
30 Brändöbussen AB	2 860	3 543	4 068

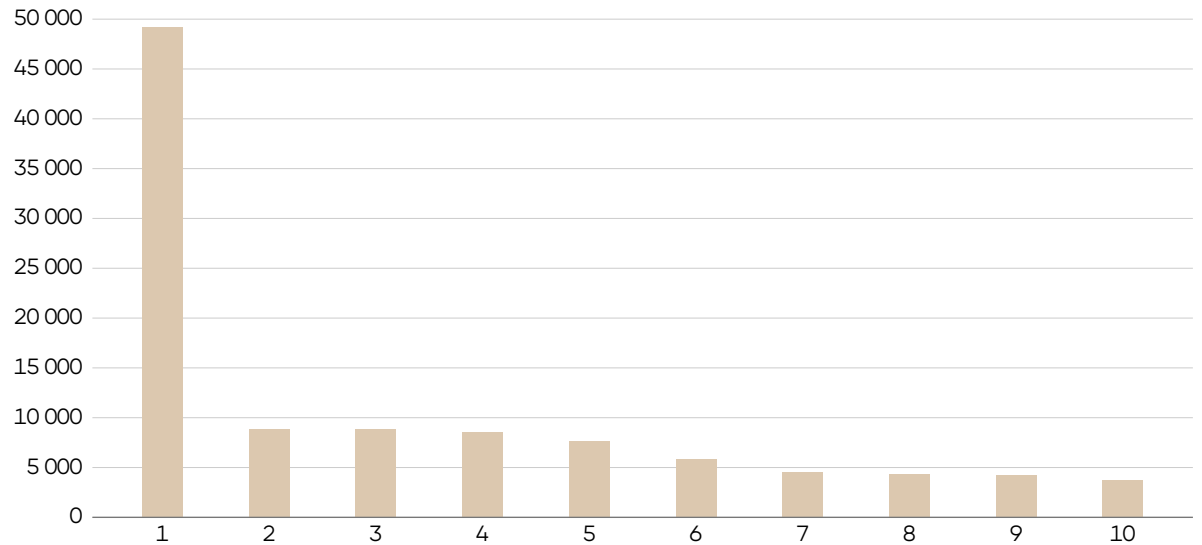
Företag	2020 tkr	2019 tkr	2018 tkr
31 Väsebussarna AB	2 618	2 441	4 020
32 Brämer Buss AB	2 308	1 869	3 637
33 Forssjö Buss AB	1 988	1 405	2 832
34 Delfinbuss AB	1 951	9 504	5 611
35 Taxi Lilla Edet AB	1 879	689	1 116
36 Karl-Everts Busstouring AB	1 855	1 957	3 188
37 Lg Lönn's Buss AB	1 836	7 664	7 862
38 Forsbergs Buss AB	1 792	-760	-513
39 Charterbuss Resetjänst i Kristinehamn AB	1 771	9 491	6 166
40 Lidbergs Buss AB	1 465	1 010	1 379
41 Stenstorps Buss AB	1 200	756	661
42 Wallers Buss - Bergslagsresor AB	1 197	1 439	2 253
43 Byggets Buss AB	992	1 281	1 171
44 Anderssons Buss På Gotland AB	926	2 563	2 646
45 H-J Buss Kävlinge AB	905	836	339
46 Brålanda Buss & Taxi AB	847	986	822
47 S. Synnergrens Resor AB	833	341	1 449
48 Per-Erik Nyberg Buss AB	626	1 152	1 084
49 AB Forellen	492	620	644
50 Jacobssons Busstrafik AB	482	797	932
51 AB Bussbolaget Östergötland	393	1 407	909
52 Johnny Hansson Buss AB	364	596	662
53 Erikstads Busstrafik AB	340	17	-12
54 AB Nordresor	314	810	1 054
55 S&S-Resor AB	253	-158	38
56 Palm & Gyll AB	229	241	453
57 Hyllinge Buss & Resetjänst AB	216	119	831
58 Jp Resor AB	195	117	150
59 Jbf Trafik AB	178	1 726	-156
60 Rejmyre Buss O Resetjänst AB	159	315	239

# Rangordning – Resultat efter finansnetto

## Företag

- 1 Byberg & Nordins Busstrafik AB
- 2 Grimslövsbuss AB
- 3 Moheda Buss AB
- 4 Sven Carlssons Trafik AB
- 5 Nilsbuss AB
- 6 Junior & Company i Stockholm AB
- 7 Tjörnarps Buss & Åkeri AB
- 8 Rolfs Flyg- & Bussresor AB
- 9 Uçpa Resor AB
- 10 Ukna Busstrafik AB

Listan rangordnar företagen efter Resultat efter finansnetto.



Diagrammet visar de tio största företagen sett till Resultat efter finansnetto.

# Rangordning – Resultat efter finansnetto

Företag	2020 tkr	2019 tkr	2018 tkr
1 Byberg & Nordins Busstrafik AB	49 164	135 116	33 318
2 Grimslövsbuss AB	8 881	9 058	8 853
3 Moheda Buss AB	8 872	5 440	4 512
4 Sven Carlssons Trafik AB	8 559	4 956	5 378
5 Nilsbuss AB	7 605	-1 226	1 474
6 Junior & Company i Stockholm AB	5 872	-2 278	1 139
7 Tjörnarps Buss & Åkeri AB	4 502	198	-2 637
8 Rolfs Flyg- & Bussresor AB	4 297	10 665	4 069
9 Ucpa Resor AB	4 194	4 229	61
10 Ukna Busstrafik AB	3 773	3 964	2 878
11 Okome Buss & Taxi AB	3 423	1 899	1 635
12 Granbergs Buss AB	2 870	1 500	3 319
13 Bergdahls Busstrafik AB	2 707	2 811	4 417
14 Väsebussarna AB	2 421	1 349	3 243
15 Taxi Lilla Edet AB	1 742	152	1 823
16 Nysätters Buss AB	1 712	1 597	2 271
17 Sennans Buss AB	1 615	3 416	5 617
18 Anderssons Buss På Gotland AB	1 498	1 490	1 260
19 Brämer Buss AB	1 479	1 133	2 081
20 Skalls Buss & Taxi AB	1 292	2 033	1 960
21 Hallens Gruppen AB	1 134	2 230	1 295
22 Alviks Trafik AB	966	-1 994	2 216
23 Byggets Buss AB	936	789	661
24 Forssjö Buss AB	677	228	1 478
25 Brändöbussen AB	593	1 425	1 848
26 AB Forellen	492	619	646
27 Arctic Bus Sweden AB	347	799	985
28 Karl-Everts Busstouring AB	343	287	684
29 H-J Buss Kävlinge AB	322	227	56
30 Bollnäs Busstrafik AB	295	-936	4 333

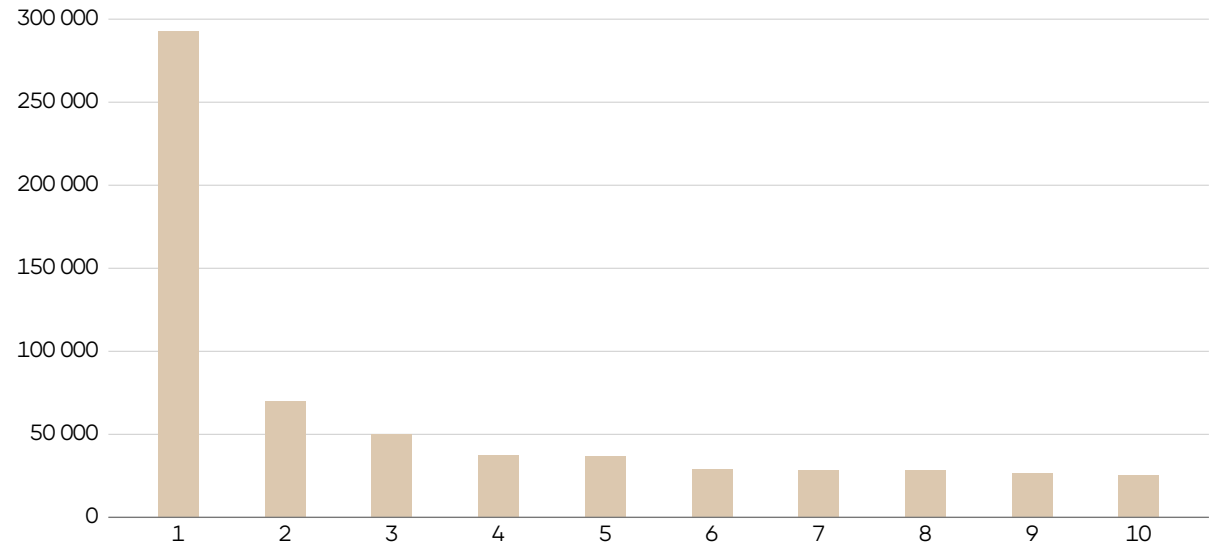
Företag	2020 tkr	2019 tkr	2018 tkr
31 Erikstads Busstrafik AB	255	-80	-122
32 Bengts Resetjänst i Skara AB	247	836	1 053
33 S&S-Resor AB	247	-162	27
34 AB Nordresor	246	755	1 003
35 Brålanda Buss & Taxi AB	219	460	275
36 Jp Resor AB	207	161	205
37 Molkom Buss AB	207	942	-363
38 Jbf Trafik AB	171	1 725	-161
39 Lidbergs Buss AB	153	-778	-504
40 Hallgrens Buss AB	146	2 033	2 904
41 Malå Buss AB	81	75	174
42 Per Gunnar Lundbergs Industrimontage AB	70	622	251
43 P-O Åkerbergs Trafik AB	44	1 001	-70
44 Forsbergs Buss AB	25	-2 618	124
45 Ekår AB	24	13	26
46 Stenstorps Buss AB	23	-515	-355
47 Firma Jörgen Karlsson och Kompany AB	19	4	-9
48 Gustafson Touring Resor AB	18	-60	66
49 Busline Sweden AB	5	10	7
50 Reseaxet i Vetlanda AB	5	10	-51
51 Hyllinge Buss & Resetjänst AB	2	-32	-636
52 AB Bohus Rekå-Resor	-28	195	184
53 Kjells Turistbussar AB	-31	108	-59
54 Botkyrka Buss AB	-32	-25	755
55 A/M Baltic Expressbuss AB	-34	12	-144
56 Kikki Fjelde AB	-68	-25	127
57 Haman Support AB	-72	253	753
58 Båstad Buss Staffan Bjervik AB	-73	60	58
59 Rejmyre Buss O Resetjänst AB	-79	64	-21
60 Forslund Touring i Frillesås AB	-84	44	37

# Rangordning – Justerat eget kapital

## Företag

- 1 Byberg & Nordins Busstrafik AB
- 2 Nilsbuss AB
- 3 Rk Travel Group AB
- 4 Smålandsbussen AB
- 5 Sven Carlssons Trafik AB
- 6 Rolfs Flyg- & Bussresor AB
- 7 Alviks Trafik AB
- 8 Håbo Buss Mats Mattsson AB
- 9 Ukna Busstrafik AB
- 10 Hjälmsåkra Buss AB

Listan rangordnar företagen efter Justerat eget kapital.



Diagrammet visar de tio största företagen sett till Justerat eget kapital.



# Rangordning – Justerat eget kapital

Företag	2020 tkr	2019 tkr	2018 tkr
1 Byberg & Nordins Busstrafik AB	292 728	282 386	166 781
2 Nilsbuss AB	69 785	63 003	61 226
3 Rk Travel Group AB	49 879	61 902	53 386
4 Smålandsbussen AB	37 701	35 014	33 343
5 Sven Carlssons Trafik AB	37 151	20 890	25 820
6 Rolfs Flyg- & Bussresor AB	28 853	26 142	21 950
7 Alviks Trafik AB	28 585	27 201	23 939
8 Håbo Buss Mats Mattsson AB	28 179	28 560	29 213
9 Ukna Busstrafik AB	26 654	23 684	23 050
10 Hjälmaskra Buss AB	25 150	27 543	29 921
11 Hallgrens Buss AB	24 263	24 171	22 575
12 Granbergs Buss AB	22 060	19 814	18 850
13 P-O Åkerbergs Trafik AB	20 891	20 870	20 569
14 Grimslövsbuss AB	20 069	20 440	25 270
15 Delfinbuss AB	19 401	21 677	18 464
16 Sennans Buss AB	18 983	17 600	15 231
17 Maxli Travel Group AB	17 206	16 778	12 871
18 Bergdahls Busstrafik AB	15 868	15 978	13 798
19 Skalls Buss & Taxi AB	15 529	14 528	12 835
20 Väsebussarna AB	15 447	13 369	15 842
21 Ucpa Resor AB	14 650	13 863	11 070
22 Blåklintsbuss AB	13 637	15 747	14 246
23 Nysätters Buss AB	13 055	11 724	10 762
24 Tottes Bussar AB	12 762	13 061	11 693
25 Bengts Resetjänst i Skara AB	12 525	12 344	12 198
26 Leja-Touring AB	12 449	12 887	12 988
27 Högbergs Bussresor AB	12 116	14 318	16 187
28 Carlsteins Trafik AB	11 765	12 115	7 230
29 Junior & Company i Stockholm AB	11 619	5 236	9 618
30 Vadstena Buss AB	10 745	12 402	12 464

Företag	2020 tkr	2019 tkr	2018 tkr
31 Hallens Gruppen AB	10 496	10 216	8 474
32 Moheda Buss AB	10 275	6 904	8 625
33 Röke Buss AB	9 938	11 331	9 608
34 Brändöbussen AB	8 769	8 300	7 554
35 Bråmer Buss AB	8 143	7 938	8 809
36 Lingmerths Buss AB	7 757	10 559	13 183
37 Arctic Bus Sweden AB	7 692	7 414	6 820
38 Charterbuss Resetjänst i Kristinehamn AB	6 720	8 253	8 493
39 Lg Lönnas Buss AB	6 688	11 681	10 321
40 Fårbobuss AB	6 654	7 954	9 330
41 Okome Buss & Taxi AB	6 149	4 482	4 083
42 Forssjö Buss AB	5 530	5 001	6 329
43 Anderssons Buss På Gotland AB	5 505	5 107	4 935
44 Bergsbrunna Busstrafik AB	5 332	5 700	6 311
45 Karl-Everts Busstouring AB	4 841	4 575	4 891
46 Wallers Buss - Bergslagsresor AB	4 785	5 389	5 979
47 Taxi Lilla Edet AB	4 719	5 251	5 140
48 Forsbergs Buss AB	4 512	4 496	4 514
49 Viby Buss AB	4 494	7 227	6 802
50 Molkom Buss AB	4 352	4 200	3 490
51 Bollnäs Busstrafik AB	4 314	4 309	5 039
52 Horredstrafiken AB	4 206	5 001	4 981
53 Ringarums Busstrafik AB	4 094	4 093	4 093
54 Jörns Resor AB	3 816	4 862	4 876
55 AB Nordresor	3 097	3 509	3 525
56 Byggets Buss AB	2 799	2 666	2 648
57 Andersson Buss i Ilsbo AB	2 759	3 337	3 618
58 Lidbergs Buss AB	2 755	2 638	3 247
59 B.K. Buss AB	2 448	9 251	6 316
60 Resdax Ski AB	2 401	2 797	2 685

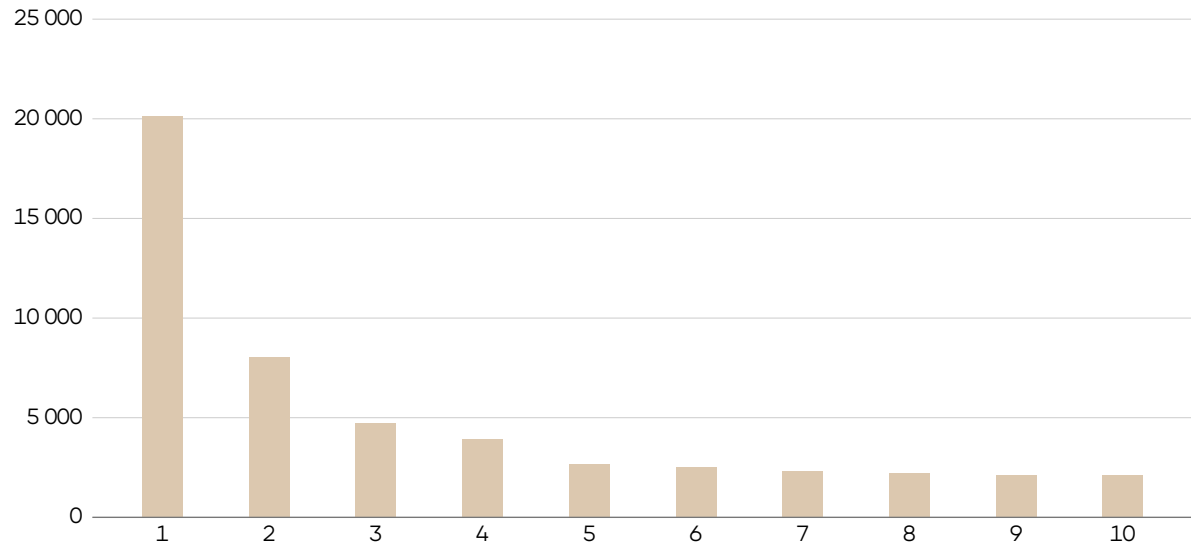
# Rangordning – Summa rörelseintäkter per anställd

## Företag

- 1 Ucpa Resor AB
- 2 AB Nordresor
- 3 Okome Buss & Taxi AB
- 4 Rolfs Flyg- & Bussresor AB
- 5 Resdax Ski AB
- 6 Stenstorps Buss AB
- 7 Charterbuss Resetjänst i Kristinehamn AB
- 8 AB Bussbolaget Östergötland
- 9 Hallens Gruppen AB
- 10 Tjörnarps Buss & Åkeri AB

Listan rangordnar företagen efter Summa rörelseintäkter per anställd.

För att visas i listan krävs att företaget har två eller fler anställda och minst 3 000 tkr i rörelseintäkter under de tre senaste respektive åren.



Diagrammet visar de tio största företagen sett till Summa rörelseintäkter per anställd.

# Rangordning – Summa rörelseintäkter per anställd

Företag	2020 tkr	2019 tkr	2018 tkr
1 Ucpa Resor AB	20 108	23 723	11 890
2 AB Nordresor	8 053	8 199	8 470
3 Okome Buss & Taxi AB	4 737	3 740	3 664
4 Rolfs Flyg- & Bussresor AB	3 911	8 845	6 608
5 Resdax Ski AB	2 646	5 188	5 265
6 Stenstorps Buss AB	2 511	1 863	1 585
7 Charterbuss Resetjänst i Kristinehamn AB	2 324	3 052	3 292
8 AB Bussbolaget Östergötland	2 208	1 535	1 716
9 Hallens Gruppen AB	2 142	2 453	2 133
10 Tjörnarps Buss & Åkeri AB	2 139	1 890	1 913
11 Forsbergs Buss AB	1 937	1 731	1 628
12 Lg Lönnns Buss AB	1 931	2 657	2 760
13 Horredstrafiken AB	1 876	2 476	2 638
14 Anderssons Buss På Gotland AB	1 845	1 696	1 713
15 Brämer Buss AB	1 826	1 753	1 605
16 Bergdahls Busstrafik AB	1 758	1 681	1 709
17 Hjälmaskra Buss AB	1 652	1 661	1 705
18 Väsebussarna AB	1 651	1 440	1 814
19 Forssjö Buss AB	1 625	1 766	2 075
20 Ukna Busstrafik AB	1 553	1 830	1 673
21 Hallgrens Buss AB	1 516	2 449	2 075
22 Molkom Buss AB	1 469	1 516	1 488
23 Maxli Travel Group AB	1 430	5 677	7 383
24 Grimslövsbuss AB	1 416	1 518	1 324
25 Högbergs Bussresor AB	1 407	1 372	1 273
26 Moheda Buss AB	1 391	1 304	1 187
27 Byberg & Nordins Busstrafik AB	1 388	1 876	1 431
28 Roffes Och Mariannes Buss AB	1 378	1 917	2 148
29 Jörns Resor AB	1 355	5 441	5 475
30 Smålandsbussen AB	1 338	1 535	1 329

Företag	2020 tkr	2019 tkr	2018 tkr
31 Taxi Lilla Edet AB	1 319	1 244	1 089
32 Vadstena Buss AB	1 305	1 402	1 198
33 Brändöbussen AB	1 274	1 393	1 349
34 Karl-Everts Busstouring AB	1 228	1 255	1 319
35 Granbergs Buss AB	1 217	1 245	1 227
36 Håbo Buss Mats Mattsson AB	1 175	1 303	1 284
37 Sven Carlssons Trafik AB	1 173	1 389	1 367
38 Arctic Bus Sweden AB	1 155	1 308	1 265
39 Andersson Buss i Ilsbo AB	1 136	1 297	1 513
40 Carlsteins Trafik AB	1 130	1 148	1 162
41 Gustav Hjerpe Bussaktiebolag	1 101	1 614	1 406
42 Lidbergs Buss AB	1 098	943	1 103
43 Skalls Buss & Taxi AB	1 068	1 168	1 167
44 Alviks Trafik AB	1 067	1 065	1 046
45 Sennans Buss AB	1 058	1 080	1 213
46 Bollnäs Busstrafik AB	1 052	1 145	1 835
47 S. Synnergrens Resor AB	1 049	1 167	999
48 H-J Buss Kävlinge AB	1 041	1 036	935
49 P-O Åkerbergs Trafik AB	1 032	747	723
50 B.K. Buss AB	1 020	1 288	1 306
51 Junior & Company i Stockholm AB	1 007	1 318	1 332
52 Rk Travel Group AB	1 001	7 460	7 234
53 Jacobssons Busstrafik AB	986	1 088	1 075
54 Röke Buss AB	970	1 358	1 442
55 Nysätters Buss AB	967	1 004	1 016
56 Delfinbuss AB	950	1 407	1 259
57 Blåklintsbuss AB	940	1 311	1 330
58 Nilsbuss AB	889	994	998
59 Per-Erik Nyberg Buss AB	860	1 526	1 438
60 Per Gunnar Lundbergs Industrimontage AB	858	879	1 029

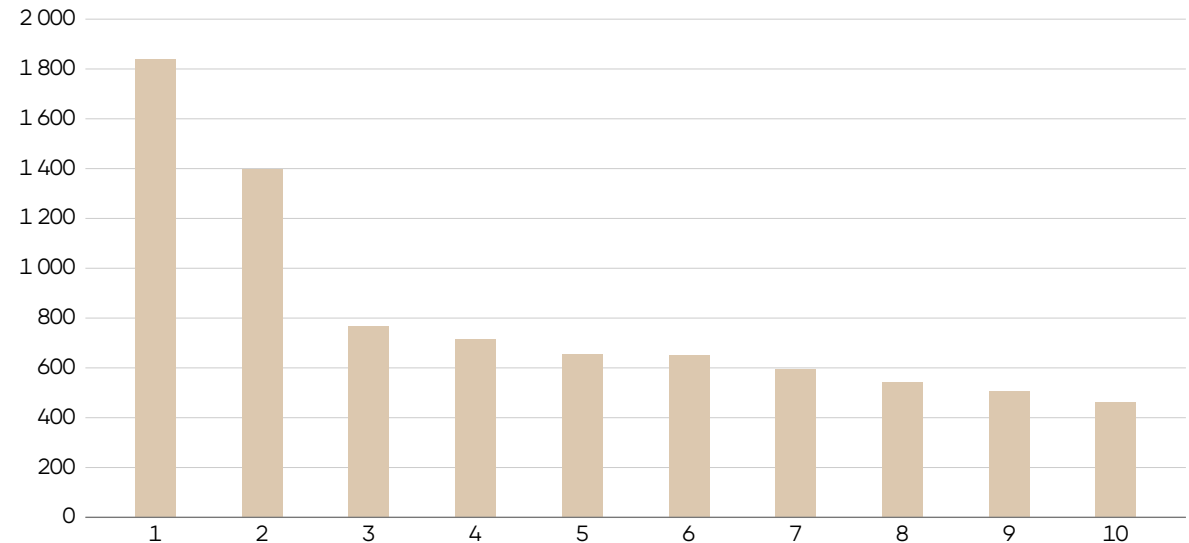
# Rangordning – Resultat före avskrivningar per anställd

## Företag

- 1 Okome Buss & Taxi AB
- 2 Uçpa Resor AB
- 3 Brämer Buss AB
- 4 Moheda Buss AB
- 5 Väsebussarna AB
- 6 Tjörnarps Buss & Åkeri AB
- 7 Bergdahls Busstrafik AB
- 8 Horredstrafiken AB
- 9 Ukna Busstrafik AB
- 10 Karl-Everts Busstouring AB

Listan rangordnar företagen efter Resultat före avskrivningar per anställd.

För att visas i listan krävs att företaget har två eller fler anställda och minst 3 000 tkr i rörelseintäkter under de tre senaste respektive åren.



Diagrammet visar de tio största företagen sett till Resultat före avskrivningar per anställd.

# Rangordning – Resultat före avskrivningar per anställd

Företag	2020 tkr	2019 tkr	2018 tkr
1 Okome Buss & Taxi AB	1 839	981	853
2 Ucpa Resor AB	1 398	1 410	10
3 Brämer Buss AB	769	623	606
4 Moheda Buss AB	714	472	387
5 Väsebussarna AB	655	407	670
6 Tjörnarps Buss & Åkeri AB	653	142	61
7 Bergdahls Busstrafik AB	594	530	607
8 Horredstrafiken AB	544	395	297
9 Ukna Busstrafik AB	507	493	437
10 Karl-Everts Busstouring AB	464	217	290
11 Hallens Gruppen AB	412	436	359
12 Brändöbussen AB	409	443	509
13 Forsbergs Buss AB	358	-84	-47
14 Hallgrens Buss AB	357	395	347
15 Charterbuss Resetjänst i Kristinehamn AB	354	730	617
16 Forssjö Buss AB	331	234	472
17 Grimslövsbuss AB	328	343	340
18 Granbergs Buss AB	326	217	259
19 Sven Carlssons Trafik AB	322	274	290
20 Anderssons Buss På Gotland AB	309	427	441
21 H-J Buss Kävlinge AB	302	167	68
22 Lidbergs Buss AB	293	101	138
23 Sennans Buss AB	293	229	330
24 Byberg & Nordins Busstrafik AB	280	644	263
25 Skalls Buss & Taxi AB	270	254	259
26 Bollnäs Busstrafik AB	269	155	406
27 Nysäters Buss AB	251	244	277
28 Molkom Buss AB	250	276	221
29 Stenstorps Buss AB	240	108	83
30 Taxi Lilla Edet AB	209	69	86

Företag	2020 tkr	2019 tkr	2018 tkr
31 Högbergs Bussresor AB	206	229	230
32 Håbo Buss Mats Mattsson AB	204	266	262
33 AB Bussbolaget Östergötland	197	176	101
34 Nilsbuss AB	180	132	158
35 Röke Buss AB	180	263	259
36 Carlsteins Trafik AB	170	231	203
37 Brålanda Buss & Taxi AB	169	197	164
38 S. Synnergrens Resor AB	167	49	207
39 Rolfs Flyg- & Bussresor AB	157	139	78
40 Wallers Buss - Bergslagsresor AB	150	131	141
41 Lg Lönns Buss AB	131	426	437
42 Blåklintsbuss AB	121	196	175
43 Jacobssons Busstrafik AB	121	133	155
44 P-O Åkerbergs Trafik AB	121	92	72
45 Arctic Bus Sweden AB	113	134	146
46 Delfinbuss AB	108	339	208
47 Leja-Touring AB	99	129	137
48 AB Nordresor	79	203	264
49 Alviks Trafik AB	72	45	81
50 Per-Erik Nyberg Buss AB	57	89	83
51 Bergsbrunna Busstrafik AB	21	37	-7
52 Per Gunnar Lundbergs Industrimontage AB	19	125	91
53 Roffes Och Mariannes Buss AB	8	168	233
54 Junior & Company i Stockholm AB	5	15	169
55 Haman Support AB	-2	10	29
56 Viby Buss AB	-2	189	202
57 Andersson Buss i Ilsbo AB	-6	73	197
58 Hellströms Busstrafik AB	-25	-92	112
59 Hjälmarks Buss AB	-32	162	181
60 Gustav Hjerpe Bussaktiebolag	-46	275	201

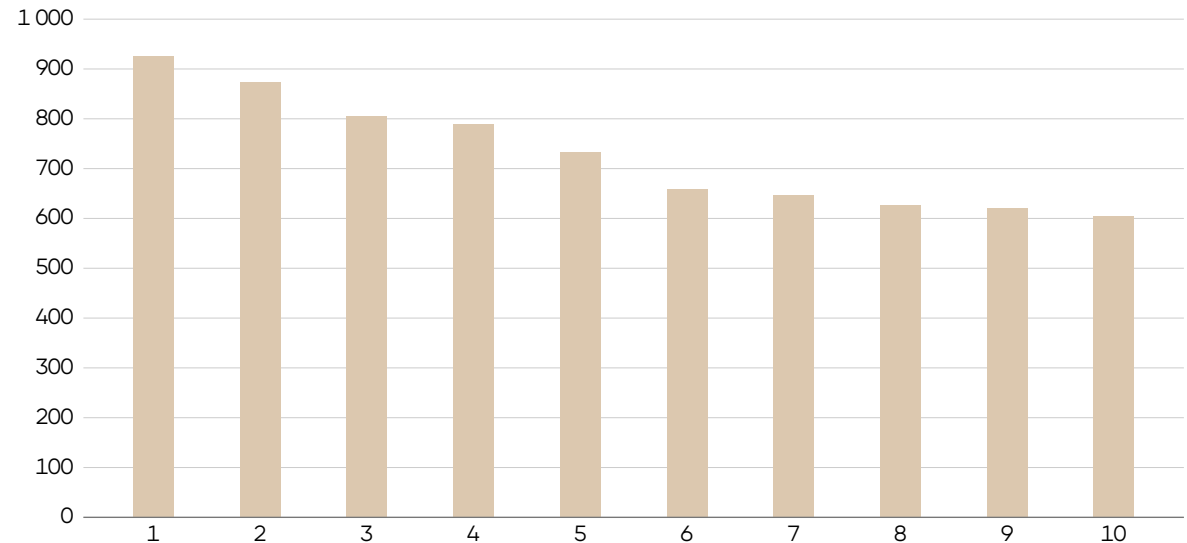
# Rangordning – Personalkostnader per anställd

## Företag

- 1 Ucpa Resor AB
- 2 Anderssons Buss På Gotland AB
- 3 Charterbuss Resetjänst i Kristinehamn AB
- 4 Maxli Travel Group AB
- 5 AB Nordresor
- 6 Brämer Buss AB
- 7 Smålandsbussen AB
- 8 Lg Lönn's Buss AB
- 9 Molkom Buss AB
- 10 Högbergs Bussresor AB

Listan rangordnar företagen efter Personalkostnader per anställd.

För att visas i listan krävs att företaget har två eller fler anställda och minst 3 000 tkr i rörelseintäkter under de tre senaste respektive åren.



Diagrammet visar de tio största företagen sett till Personalkostnader per anställd.

# Rangordning – Personalkostnader per anställd

Företag	2020 tkr	2019 tkr	2018 tkr
1 Ucpa Resor AB	925	792	530
2 Anderssons Buss På Gotland AB	873	712	696
3 Charterbuss Resetjänst i Kristinehamn AB	805	546	609
4 Maxli Travel Group AB	789	628	834
5 AB Nordresor	734	649	721
6 Brämer Buss AB	658	637	524
7 Smålandsbussen AB	646	658	564
8 Lg Lönn's Buss AB	626	645	650
9 Molkom Buss AB	621	616	577
10 Högbergs Bussresor AB	605	561	522
11 Hallens Gruppen AB	602	592	568
12 Jörns Resor AB	596	488	457
13 Hallgrens Buss AB	562	509	500
14 Bergdahls Busstrafik AB	558	526	460
15 Alviks Trafik AB	557	554	544
16 AB Bussbolaget Östergötland	549	449	470
17 Stenstorps Buss AB	549	500	470
18 S. Synnergrens Resor AB	544	496	413
19 Carlsteins Trafik AB	542	542	555
20 Rolfs Flyg- & Bussresor AB	540	462	346
21 Horredstrafiken AB	539	516	524
22 Byberg & Nordins Busstrafik AB	533	545	530
23 Rk Travel Group AB	519	505	526
24 Okome Buss & Taxi AB	514	420	489
25 Sven Carlssons Trafik AB	508	510	491
26 Per Gunnar Lundbergs Industrimontage AB	504	473	517
27 Tjörnarps Buss & Åkeri AB	504	537	536
28 Forsbergs Buss AB	503	624	558
29 Grimslövsbuss AB	500	516	487
30 P-O Åkerbergs Trafik AB	498	350	352

Företag	2020 tkr	2019 tkr	2018 tkr
31 Delfinbuss AB	494	551	506
32 Taxi Lilla Edet AB	490	510	497
33 Junior & Company i Stockholm AB	489	576	490
34 Arctic Bus Sweden AB	488	550	515
35 Resdax Ski AB	486	560	630
36 Moheda Buss AB	484	514	477
37 Skalls Buss & Taxi AB	483	505	496
38 Granbergs Buss AB	480	495	486
39 Håbo Buss Mats Mattsson AB	470	497	519
40 B.K. Buss AB	468	472	453
41 Forssjö Buss AB	468	498	482
42 Bollnäs Busstrafik AB	463	533	806
43 Röke Buss AB	463	476	466
44 Väsebussarna AB	463	511	543
45 Haman Support AB	457	456	421
46 Ukna Busstrafik AB	447	465	448
47 Nysäters Buss AB	445	463	457
48 Hjälmaskra Buss AB	444	557	585
49 Vadstena Buss AB	441	448	424
50 Tottes Bussar AB	437	400	359
51 Lidbergs Buss AB	432	347	406
52 Gustav Hjerpe Bussaktiebolag	427	498	519
53 Blåklintsbuss AB	424	500	531
54 Leja-Touring AB	416	460	457
55 Roffes Och Mariannes Buss AB	403	395	417
56 Sennans Buss AB	402	437	428
57 Jacobssons Busstrafik AB	401	427	406
58 Viby Buss AB	393	415	399
59 Brändöbussen AB	392	421	369
60 Wallers Buss - Bergslagsresor AB	388	449	426

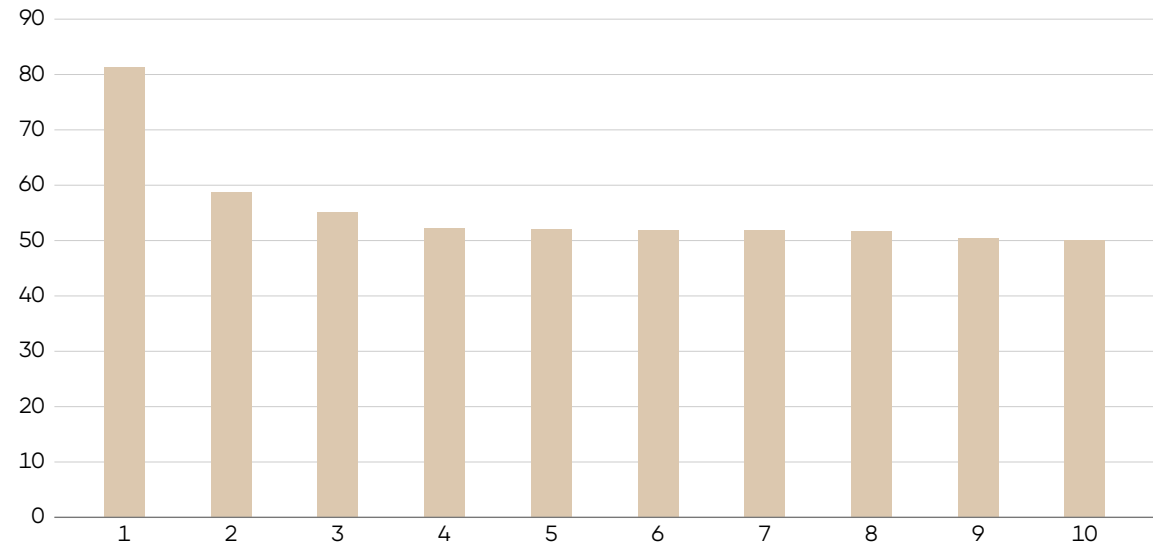
# Rangordning – Personalkostnader per rörelseintäkter

## Företag

- 1 Haman Support AB
- 2 Per Gunnar Lundbergs Industrimontage AB
- 3 Maxli Travel Group AB
- 4 Alviks Trafik AB
- 5 Delfinbuss AB
- 6 Rk Travel Group AB
- 7 S. Synnergrens Resor AB
- 8 Tottes Bussar AB
- 9 Wallers Buss - Bergslagsresor AB
- 10 Brålanda Buss & Taxi AB

Listan rangordnar företagen efter Personalkostnader per rörelseintäkter.

För att visas i listan krävs att företaget har två eller fler anställda och minst 3 000 tkr i rörelseintäkter under de tre senaste respektive åren.



Diagrammet visar de tio största företagen sett till Personalkostnader per rörelseintäkter.



# Rangordning – Personalkostnader per rörelseintäkter

Företag	2020 %	2019 %	2018 %
1 Haman Support AB	81,3	78,9	74,4
2 Per Gunnar Lundbergs Industrimontage AB	58,7	53,8	50,3
3 Maxli Travel Group AB	55,2	11,1	11,3
4 Alviks Trafik AB	52,2	52,0	52,0
5 Delfinbuss AB	52,0	39,1	40,2
6 Rk Travel Group AB	51,9	6,8	7,3
7 S. Synnergrens Resor AB	51,8	42,5	41,3
8 Tottes Bussar AB	51,7	34,2	38,9
9 Wallers Buss - Bergslagsresor AB	50,4	49,7	46,5
10 Brålanda Buss & Taxi AB	50,1	48,6	50,1
11 Leja-Touring AB	50,0	44,9	42,2
12 Junior & Company i Stockholm AB	48,5	43,7	36,8
13 Smålandsbussen AB	48,3	42,9	42,4
14 P-O Åkerbergs Trafik AB	48,2	46,9	48,6
15 Carlsteins Trafik AB	47,9	47,2	47,7
16 Röke Buss AB	47,7	35,0	32,3
17 Hellströms Busstrafik AB	47,6	46,8	41,6
18 Anderssons Buss På Gotland AB	47,3	42,0	40,6
19 Viby Buss AB	46,7	40,9	40,3
20 Nysätters Buss AB	46,1	46,1	45,0
21 Bergsbrunna Busstrafik AB	46,0	48,5	48,5
22 B.K. Buss AB	45,9	36,6	34,7
23 Skalls Buss & Taxi AB	45,2	43,2	42,5
24 Blåklintsbuss AB	45,1	38,2	39,9
25 Bollnäs Busstrafik AB	44,0	46,5	43,9
26 Jörns Resor AB	43,9	9,0	8,3
27 Nilsbuss AB	43,3	39,7	38,4
28 Sven Carlssons Trafik AB	43,3	36,7	35,9
29 Högbergs Bussresor AB	43,0	40,9	41,0
30 Arctic Bus Sweden AB	42,3	42,0	40,7

Företag	2020 %	2019 %	2018 %
31 Molkom Buss AB	42,3	40,6	38,8
32 Jacobssons Busstrafik AB	40,6	39,2	37,8
33 Per-Erik Nyberg Buss AB	40,1	29,1	31,7
34 Håbo Buss Mats Mattsson AB	40,0	38,1	40,4
35 Granbergs Buss AB	39,4	39,7	39,6
36 Lidbergs Buss AB	39,4	36,8	36,9
37 Gustav Hjerpe Bussaktiebolag	38,8	30,9	36,9
38 Byberg & Nordins Busstrafik AB	38,4	29,0	37,1
39 Sennans Buss AB	38,0	40,5	35,3
40 Hallgrens Buss AB	37,1	20,8	24,1
41 Taxi Lilla Edet AB	37,1	41,0	45,6
42 Bråmer Buss AB	36,1	36,3	32,7
43 Grimslövsbuss AB	35,3	34,0	36,8
44 Moheda Buss AB	34,8	39,4	40,2
45 Charterbuss Resetjänst i Kristinehamn AB	34,7	17,9	18,5
46 Vadstena Buss AB	33,8	31,9	35,4
47 Lg Lönns Buss AB	32,4	24,3	23,5
48 Bergdahls Busstrafik AB	31,8	31,3	26,9
49 Brändöbussen AB	30,8	30,2	27,4
50 Andersson Buss i Ilsbo AB	30,1	27,1	18,0
51 Roffes Och Mariannes Buss AB	29,2	20,6	19,4
52 Forssjö Buss AB	28,8	28,2	23,2
53 Ukna Busstrafik AB	28,8	25,4	26,8
54 Horredstrafiken AB	28,7	20,8	19,9
55 Hallens Gruppen AB	28,1	24,1	26,6
56 Väsebussarna AB	28,0	35,5	29,9
57 Hjälmaskra Buss AB	26,9	33,5	34,3
58 Forsbergs Buss AB	26,0	36,0	34,3
59 AB Bussbolaget Östergötland	24,9	29,3	27,4
60 Tjörnarpes Buss & Åkeri AB	23,6	28,4	28,0

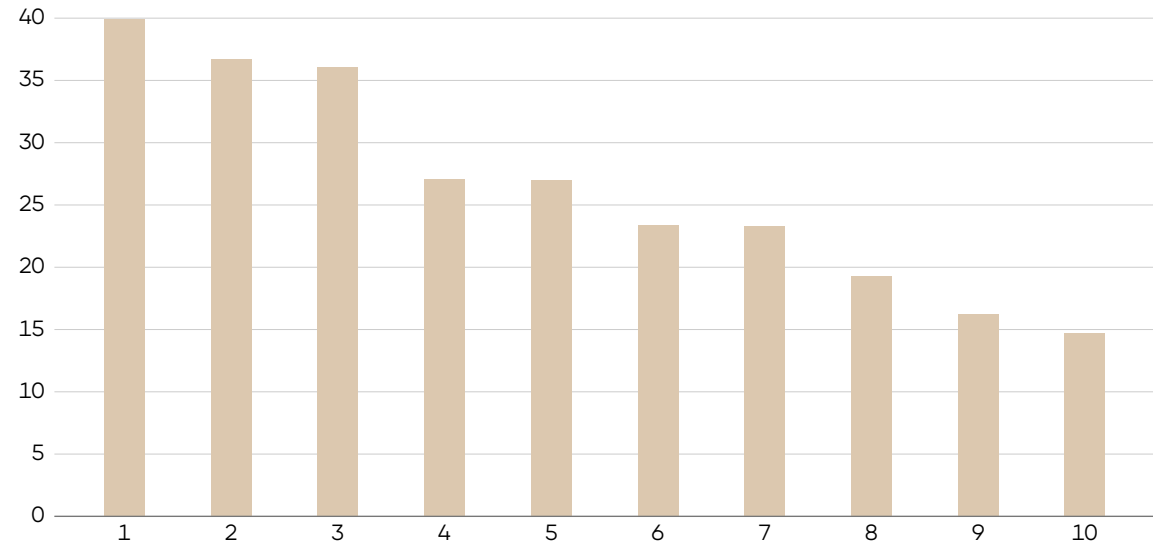
# Rangordning – Nettomarginal

## Företag

- 1 Moheda Buss AB
- 2 Väsebussarna AB
- 3 Okome Buss & Taxi AB
- 4 Anderssons Buss På Gotland AB
- 5 Brämer Buss AB
- 6 Tjörnarps Buss & Åkeri AB
- 7 Junior & Company i Stockholm AB
- 8 Bergdahls Busstrafik AB
- 9 Ukna Busstrafik AB
- 10 Taxi Lilla Edet AB

Listan rangordnar företagen efter Nettomarginal.

För att visas i listan krävs att företaget har två eller fler anställda och minst 3 000 tkr i rörelseintäkter under de tre senaste respektive åren.



Diagrammet visar de tio största företagen sett till Nettomarginal.

# Rangordning – Nettomarginal

Företag	2020 %	2019 %	2018 %
1 Moheda Buss AB	39,9	23,2	19,0
2 Väsebussarna AB	36,7	15,6	29,8
3 Okome Buss & Taxi AB	36,1	25,4	22,3
4 Anderssons Buss På Gotland AB	27,1	14,6	12,3
5 Brämer Buss AB	27,0	21,5	21,6
6 Tjörnarps Buss & Åkeri AB	23,4	0,7	-9,2
7 Junior & Company i Stockholm AB	23,3	-6,9	3,9
8 Bergdahls Busstrafik AB	19,3	20,9	32,3
9 Ukna Busstrafik AB	16,2	14,4	11,5
10 Taxi Lilla Edet AB	14,7	1,2	12,9
11 Sven Carlssons Trafik AB	13,5	6,6	7,7
12 Byberg & Nordins Busstrafik AB	12,2	26,7	8,7
13 Grimslövsbuss AB	12,1	11,7	13,4
14 H-J Buss Kävlinge AB	10,3	4,4	1,2
15 Skalls Buss & Taxi AB	8,6	11,6	12,0
16 Granbergs Buss AB	8,4	4,0	9,0
17 Sennans Buss AB	7,3	10,2	16,5
18 Karl-Everts Busstouring AB	7,0	2,5	4,7
19 Ucpa Resor AB	7,0	5,9	0,1
20 Forssjö Buss AB	6,9	2,2	11,9
21 Brändöbussen AB	6,7	12,8	17,1
22 Nysätters Buss AB	6,3	5,5	7,7
23 Brålanda Buss & Taxi AB	6,2	11,8	7,9
24 Nilsbuss AB	5,0	-0,8	1,1
25 Hallens Gruppen AB	3,3	5,7	3,8
26 Rolfs Flyg- & Bussresor AB	3,3	1,5	0,9
27 Lidbergs Buss AB	2,8	-8,2	-4,6
28 Per Gunnar Lundbergs Industrimontage AB	2,0	14,1	6,1
29 Arctic Bus Sweden AB	1,1	2,2	2,8
30 Molkom Buss AB	1,1	4,8	-2,4

Företag	2020 %	2019 %	2018 %
31 Alviks Trafik AB	0,8	-1,7	2,1
32 Bollnäs Busstrafik AB	0,8	-2,5	11,2
33 AB Nordresor	0,8	2,3	3,0
34 Hallgrens Buss AB	0,6	3,5	5,0
35 Forsbergs Buss AB	0,3	-16,8	0,7
36 Stenstorps Buss AB	0,2	-3,9	-2,8
37 P-O Åkerbergs Trafik AB	0,1	1,8	-0,1
38 Haman Support AB	-0,6	1,6	4,9
39 Leja-Touring AB	-1,0	3,7	3,9
40 Håbo Buss Mats Mattsson AB	-1,2	4,5	7,1
41 Per-Erik Nyberg Buss AB	-1,2	0,7	0,4
42 Carlsteins Trafik AB	-1,7	11,0	5,3
43 Hjälmsåkra Buss AB	-1,9	10,2	10,5
44 Högbergs Bussresor AB	-4,4	-0,2	3,6
45 Röke Buss AB	-4,5	3,9	4,0
46 Jacobssons Busstrafik AB	-6,5	0,4	4,0
47 Hellströms Busstrafik AB	-6,8	-13,3	0,7
48 Blåklintsbuss AB	-6,9	4,1	2,1
49 Bergsbrunna Busstrafik AB	-7,6	-14,8	3,3
50 Horredstrafiken AB	-7,7	0,1	-4,6
51 Resdax Ski AB	-7,7	1,4	1,5
52 Lg Lönn's Buss AB	-9,4	5,0	5,6
53 S. Synnergrens Resor AB	-9,4	-10,6	6,4
54 Andersson Buss i Ilsbo AB	-10,8	-3,9	4,1
55 Viby Buss AB	-12,0	7,0	4,6
56 AB Bussbolaget Östergötland	-12,3	3,3	-0,9
57 Wallers Buss - Bergslagsresor AB	-12,5	-8,7	0,4
58 Roffes Och Mariannes Buss AB	-12,6	0,3	0,5
59 Vadstena Buss AB	-14,7	-0,3	-1,1
60 Fårbobuss AB	-14,8	15,9	12,5



# Rangordning – Tillväxt

---

Rangordning visas i diagram- och listform. I diagrammen visas de 10 bäst presterande företagen och i listorna visas de 60 bäst presterande företagen.

Rangordning görs för följande uppgifter:

- Tillväxt summa rörelseintäkter
- Tillväxt antal anställda
- Tillväxt personalkostnader

Till respektive år hänförs de företag vars räkenskapsperiod slutar det aktuella året. Ingen hänsyn har tagits till räkenskapsperiodernas längd.

## Innehåll

Tillväxt summa rörelseintäkter.....	38
Tillväxt antal anställda .....	40
Tillväxt personalkostnader .....	42

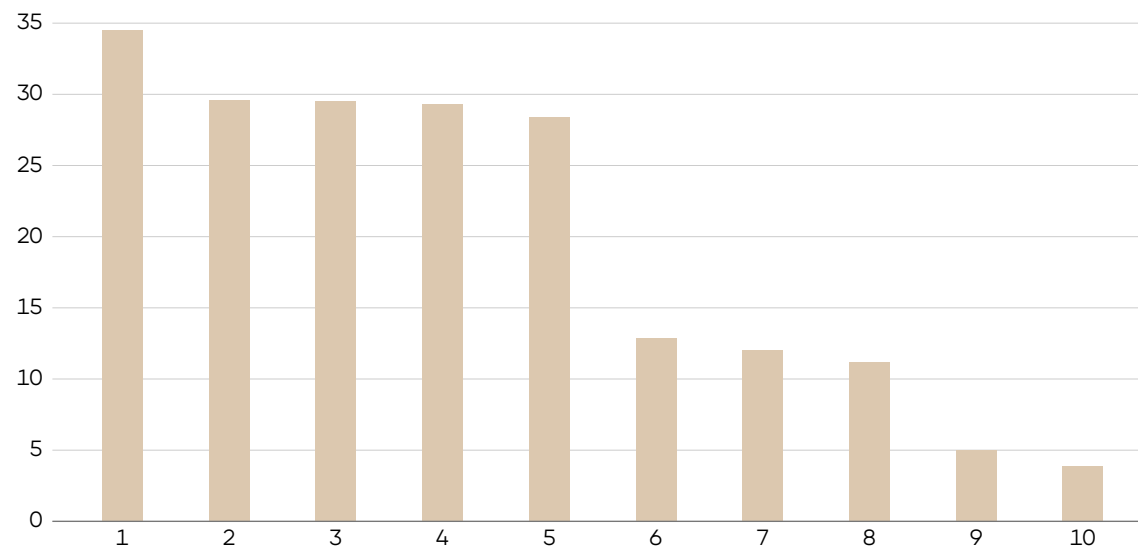
# Rangordning – Tillväxt summa rörelseintäkter

## Företag

- 1 Bergkvarabuss AB
- 2 Carlsteins Trafik AB
- 3 Smålandsbussen AB
- 4 Okome Buss & Taxi AB
- 5 Molkom Buss AB
- 6 Alviks Trafik AB
- 7 Nilsbuss AB
- 8 Grimslövsbuss AB
- 9 Byberg & Nordins Busstrafik AB
- 10 Mk Bussresor AB

Listan rangordnar företagen efter hur stor tillväxten varit under de tre senaste bokföringsåren och visar de 60 företag inom branschen som haft störst tillväxt.

För att visas i listan krävs att företaget har två eller fler anställda och minst 3 000 tkr i rörelseintäkter under de tre senaste respektive åren.



Diagrammet visar de tio största företagen sett till Tillväxt summa rörelseintäkter år 2020.

# Rangordning – Tillväxt summa rörelseintäkter

Företag	Tillväxt rörint %	Rörint tkr	Soliditet %
1 Bergkvarabuss AB	34,5	1 749 822	26,5
2 Carlsteins Trafik AB	29,6	40 678	16,7
3 Smålandsbussen AB	29,5	36 134	45,3
4 Okome Buss & Taxi AB	29,3	9 473	38,5
5 Molkom Buss AB	28,4	19 103	23,6
6 Alviks Trafik AB	12,9	121 585	33,0
7 Nilsbuss AB	12,0	152 104	33,2
8 Grimslövsbuss AB	11,2	73 607	38,0
9 Byberg & Nordins Busstrafik AB	5,0	402 663	66,2
10 Mk Bussresor AB	3,9	35 558	5,7
11 Bergdahls Busstrafik AB	2,8	14 060	86,9
12 Brålanda Buss & Taxi AB	2,4	3 546	36,9
13 Hallens Gruppen AB	0,4	34 278	25,4
14 Stenstorps Buss AB	-1,0	12 556	11,1
15 Bollnäs Busstrafik AB	-4,5	36 821	10,7
16 AB Nordresor	-4,9	32 213	74,7
17 Moheda Buss AB	-6,3	22 253	44,4
18 Ukna Busstrafik AB	-7,2	23 290	71,1
19 Granbergs Buss AB	-7,4	34 068	37,1
20 Nysätters Buss AB	-8,1	27 077	34,8
21 Skalls Buss & Taxi AB	-8,5	14 954	72,6
22 Arctic Bus Sweden AB	-8,7	32 332	46,1
23 Sven Carlssons Trafik AB	-9,2	63 343	51,9
24 Högbergs Bussresor AB	-11,1	63 334	27,4
25 P-O Åkerbergs Trafik AB	-11,5	50 591	40,1
26 Junior & Company i Stockholm AB	-14,1	25 175	49,0
27 Bergsbrunna Busstrafik AB	-14,2	4 821	94,4
28 Ucpa Resor AB	-15,4	60 325	81,3
29 Håbo Buss Mats Mattsson AB	-16,1	38 787	41,2
30 Taxi Lilla Edet AB	-16,2	11 867	58,6

Företag	Tillväxt rörint %	Rörint tkr	Soliditet %
31 Hellströms Busstrafik AB	-16,7	4 574	-13,6
32 Per Gunnar Lundbergs Industrimontage AB	-16,7	3 430	75,1
33 Brändöbussen AB	-17,4	8 917	48,4
34 Viby Buss AB	-20,8	11 774	46,9
35 Forssjö Buss AB	-21,7	9 751	43,1
36 Gustav Hjerpe Bussaktiebolag	-21,7	3 304	23,7
37 Leja-Touring AB	-24,2	54 938	25,8
38 S. Synnergrens Resor AB	-25,0	5 247	10,6
39 Haman Support AB	-26,4	11 249	7,4
40 Gruppresor i Värmland AB	-27,8	19 369	50,0
41 Röke Buss AB	-29,2	38 798	19,5
42 Tjörnarps Buss & Åkeri AB	-32,9	19 253	16,3
43 H-J Buss Kävlinge AB	-33,2	3 122	32,8
44 Sennans Buss AB	-34,6	22 216	42,0
45 Andersson Buss i Ilsbo AB	-35,6	6 818	59,9
46 Roffes Och Mariannes Buss AB	-35,8	4 135	3,9
47 Jacobssons Busstrafik AB	-38,9	3 942	16,1
48 Väsebussarna AB	-39,3	6 605	78,1
49 Blåklintsbuss AB	-39,6	32 912	30,9
50 Brämer Buss AB	-43,1	5 477	67,9
51 Lg Lönnas Buss AB	-45,6	27 035	24,7
52 Forsbergs Buss AB	-45,9	9 687	47,8
53 Anderssons Buss På Gotland AB	-46,1	5 534	89,1
54 Vadstena Buss AB	-47,9	14 352	44,3
55 Per-Erik Nyberg Buss AB	-49,4	9 460	24,8
56 Delfinbuss AB	-49,7	17 093	39,9
57 Resdax Ski AB	-49,7	5 291	92,2
58 Horredstrafiken AB	-50,2	13 131	18,2
59 Lidbergs Buss AB	-50,2	5 492	47,9
60 Tottes Bussar AB	-54,3	3 381	94,9

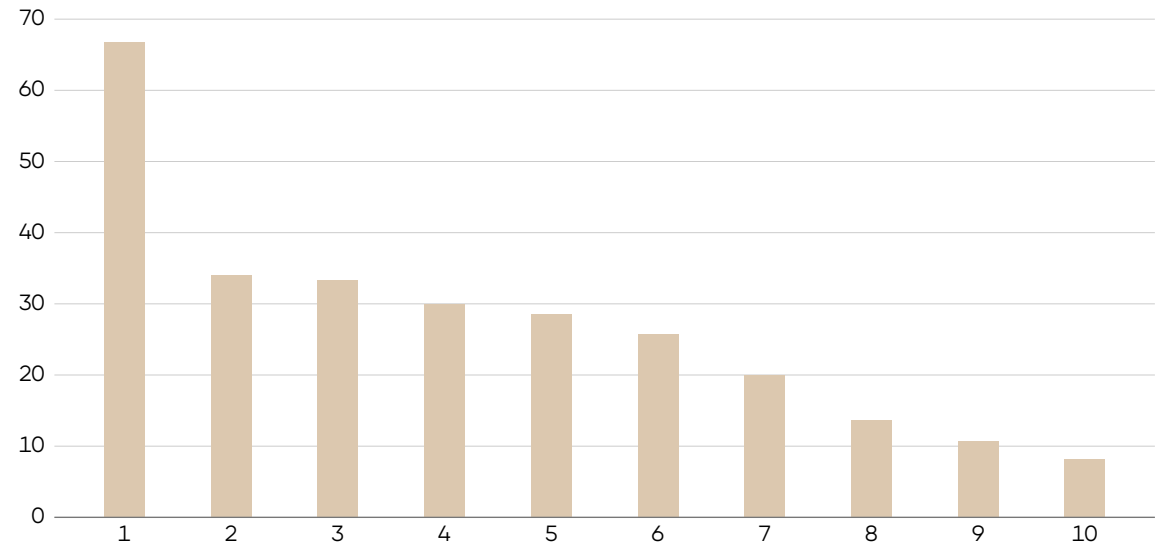
# Rangordning – Tillväxt antal anställda

## Företag

- 1 Bollnäs Busstrafik AB
- 2 Bergkvarabuss AB
- 3 Carlsteins Trafik AB
- 4 Molkom Buss AB
- 5 Smålandsbussen AB
- 6 Nilsbuss AB
- 7 Hellströms Busstrafik AB
- 8 Junior & Company i Stockholm AB
- 9 Alviks Trafik AB
- 10 Byberg & Nordins Busstrafik AB

Listan rangordnar företagen efter hur stor tillväxten varit under de tre senaste bokföringsåren och visar de 60 företag inom branschen som haft störst tillväxt.

För att visas i listan krävs att företaget har två eller fler anställda och minst 3 000 tkr i rörelseintäkter under de tre senaste respektive åren.



Diagrammet visar de tio största företagen sett till Tillväxt antal anställda år 2020.



# Rangordning – Tillväxt antal anställda

Företag	Tillväxt anst %	Antal anst
1 Bollnäs Busstrafik AB	66,7	35
2 Bergkvarabuss AB	34,0	1 448
3 Carlsteins Trafik AB	33,3	36
4 Molkom Buss AB	30,0	13
5 Smålandsbussen AB	28,6	27
6 Nilsbuss AB	25,7	171
7 Hellströms Busstrafik AB	20,0	6
8 Junior & Company i Stockholm AB	13,6	25
9 Alviks Trafik AB	10,7	114
10 Byberg & Nordins Busstrafik AB	8,2	290
11 Sven Carlssons Trafik AB	5,9	54
12 Röke Buss AB	5,3	40
13 Grimslövsbuss AB	4,0	52
14 Arctic Bus Sweden AB	0,0	28
15 Bergdahls Busstrafik AB	0,0	8
16 Bergsbrunna Busstrafik AB	0,0	7
17 Brålanda Buss & Taxi AB	0,0	5
18 Forssjö Buss AB	0,0	6
19 Gustav Hjerpe Bussaktiebolag	0,0	3
20 Hallens Gruppen AB	0,0	16
21 Mk Bussresor AB	0,0	7
22 AB Nordresor	0,0	4
23 Okome Buss & Taxi AB	0,0	2
24 Per Gunnar Lundbergs Industrimontage AB	0,0	4
25 Resdax Ski AB	0,0	2
26 Roffes Och Mariannes Buss AB	0,0	3
27 Skalls Buss & Taxi AB	0,0	14
28 Ukna Busstrafik AB	0,0	15
29 Leja-Touring AB	-1,5	66
30 Nysätters Buss AB	-3,4	28

Företag	Tillväxt anst %	Antal anst
31 Granbergs Buss AB	-6,7	28
32 Viby Buss AB	-6,7	14
33 Håbo Buss Mats Mattsson AB	-8,3	33
34 Brändöbussen AB	-12,5	7
35 Andersson Buss i Ilsbo AB	-14,3	6
36 Blåklintsbuss AB	-14,6	35
37 Per-Erik Nyberg Buss AB	-15,4	11
38 Högbergs Bussresor AB	-19,6	45
39 Fårbobuss AB	-20,0	12
40 Gruppresor i Värmland AB	-20,0	12
41 Moheda Buss AB	-20,0	16
42 Lg Lönn's Buss AB	-22,2	14
43 Sennans Buss AB	-25,0	21
44 Haman Support AB	-25,9	20
45 S. Synnergrens Resor AB	-28,6	5
46 Rk Travel Group AB	-29,1	39
47 Horredstrafiken AB	-30,0	7
48 Taxi Lilla Edet AB	-30,8	9
49 Delfinbuss AB	-33,3	18
50 Jacobssons Busstrafik AB	-33,3	4
51 Väsebussarna AB	-33,3	4
52 Stenstorps Buss AB	-37,5	5
53 P-O Åkerbergs Trafik AB	-38,0	49
54 H-J Buss Kävlinge AB	-40,0	3
55 Tjörnarps Buss & Åkeri AB	-40,0	9
56 Hallgrens Buss AB	-42,9	16
57 Anderssons Buss På Gotland AB	-50,0	3
58 Brämer Buss AB	-50,0	3
59 Charterbuss Resetjänst i Kristinehamn AB	-50,0	5
60 Lidbergs Buss AB	-50,0	5

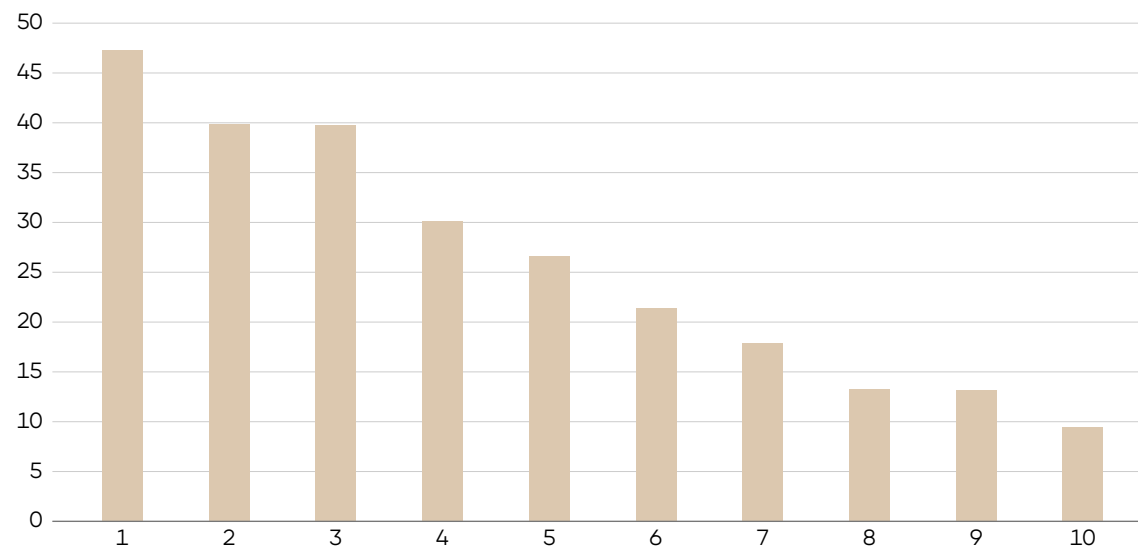
# Rangordning – Tillväxt personalkostnader

## Företag

- 1 Smålandsbussen AB
- 2 Bergkvarabuss AB
- 3 Molkom Buss AB
- 4 Carlsteins Trafik AB
- 5 Nilsbuss AB
- 6 Bergdahls Busstrafik AB
- 7 Mk Bussresor AB
- 8 Junior & Company i Stockholm AB
- 9 Alviks Trafik AB
- 10 Sven Carlssons Trafik AB

Listan rangordnar företagen efter hur stor tillväxten varit under de tre senaste bokföringsåren och visar de 60 företag inom branschen som haft störst tillväxt.

För att visas i listan krävs att företaget har två eller fler anställda och minst 3 000 tkr i rörelseintäkter under de tre senaste respektive åren.



Diagrammet visar de tio största företagen sett till Tillväxt personalkostnader år 2020.

# Rangordning – Tillväxt personalkostnader

Företag	Tillväxt pers.kostn %	Tillväxt anst %	Tillväxt rörint %
1 Smålandsbussen AB	47,3	28,6	29,5
2 Bergkvarabuss AB	39,9	34,0	34,5
3 Molkom Buss AB	39,8	30,0	28,4
4 Carlsteins Trafik AB	30,1	33,3	29,6
5 Nilsbuss AB	26,6	25,7	12,0
6 Bergdahls Busstrafik AB	21,4	0,0	2,8
7 Mk Bussresor AB	17,9	0,0	3,9
8 Junior & Company i Stockholm AB	13,3	13,6	-14,1
9 Alviks Trafik AB	13,2	10,7	12,9
10 Sven Carlssons Trafik AB	9,5	5,9	-9,2
11 Byberg & Nordlins Busstrafik AB	8,8	8,2	5,0
12 Andersson Buss i llsbo AB	7,3	-14,3	-35,6
13 Grimslövsbuss AB	6,6	4,0	11,2
14 Hallens Gruppen AB	6,0	0,0	0,4
15 Okome Buss & Taxi AB	5,1	0,0	29,3
16 Röke Buss AB	4,6	5,3	-29,2
17 Brålanda Buss & Taxi AB	2,4	0,0	2,4
18 AB Nordresor	1,9	0,0	-4,9
19 Ukna Busstrafik AB	-0,2	0,0	-7,2
20 Per Gunnar Lundbergs Industrimontage AB	-2,6	0,0	-16,7
21 Skalls Buss & Taxi AB	-2,6	0,0	-8,5
22 Forsjö Buss AB	-3,0	0,0	-21,7
23 Roffes Och Mariannes Buss AB	-3,4	0,0	-35,8
24 Bollnäs Busstrafik AB	-4,2	66,7	-4,5
25 Hellströms Busstrafik AB	-4,7	20,0	-16,7
26 Arctic Bus Sweden AB	-5,3	0,0	-8,7
27 Nysätters Buss AB	-5,9	-3,4	-8,1
28 S. Synnergrens Resor AB	-5,9	-28,6	-25,0
29 Högbergs Bussresor AB	-6,9	-19,6	-11,1
30 Brändöbussen AB	-7,0	-12,5	-17,4

Företag	Tillväxt pers.kostn %	Tillväxt anst %	Tillväxt rörint %
31 Granbergs Buss AB	-7,9	-6,7	-7,4
32 Viby Buss AB	-8,2	-6,7	-20,8
33 Leja-Touring AB	-10,2	-1,5	-24,2
34 P-O Åkerbergs Trafik AB	-12,2	-38,0	-11,5
35 Ucpa Resor AB	-12,7	-50,0	-15,4
36 Gruppresor i Värmland AB	-14,2	-20,0	-27,8
37 Håbo Buss Mats Mattsson AB	-17,1	-8,3	-16,1
38 Gustav Hjerpe Bussaktiebolag	-17,7	0,0	-21,7
39 Bergsbrunna Busstrafik AB	-18,6	0,0	-14,2
40 Moheda Buss AB	-18,7	-20,0	-6,3
41 Haman Support AB	-19,5	-25,9	-26,4
42 Resdax Ski AB	-22,9	0,0	-49,7
43 Rolfs Flyg- & Bussresor AB	-24,2	-51,5	-71,3
44 Lg Lönn's Buss AB	-25,1	-22,2	-45,6
45 Stenstorps Buss AB	-26,9	-37,5	-1,0
46 Horredstrafiken AB	-28,0	-30,0	-50,2
47 Sennans Buss AB	-29,5	-25,0	-34,6
48 Rk Travel Group AB	-30,0	-29,1	-90,2
49 Taxi Lilla Edet AB	-31,7	-30,8	-16,2
50 Blåklintsbuss AB	-31,8	-14,6	-39,6
51 Charterbuss Resetjänst i Kristinehamn AB	-33,9	-50,0	-64,7
52 Jacobssons Busstrafik AB	-34,3	-33,3	-38,9
53 Delfinbuss AB	-34,9	-33,3	-49,7
54 Hallgrens Buss AB	-35,8	-42,9	-58,2
55 Per-Erik Nyberg Buss AB	-36,0	-15,4	-49,4
56 Bråmer Buss AB	-37,2	-50,0	-43,1
57 Anderssons Buss På Gotland AB	-37,3	-50,0	-46,1
58 Tottes Bussar AB	-39,2	-50,0	-54,3
59 Väsebussarna AB	-43,1	-33,3	-39,3
60 Tjörnarp's Buss & Åkeri AB	-43,6	-40,0	-32,9



# Rangordning – Utifrån senast inlämnat bokslut

---

Rangordning visas i diagram- och listform. I diagrammen visas de 10 bäst presterande företagen och i listorna visas de 60 bäst presterande företagen.

Rangordning görs för följande uppgifter:

- Summa rörelseintäkter
- Antal anställda
- Resultat före avskrivningar
- Resultat efter finansnetto
- Justerat eget kapital

Till respektive år hänförs de företag vars räkenskapsperiod slutar det aktuella året. Ingen hänsyn har tagits till räkenskapsperiodernas längd.

## Innehåll

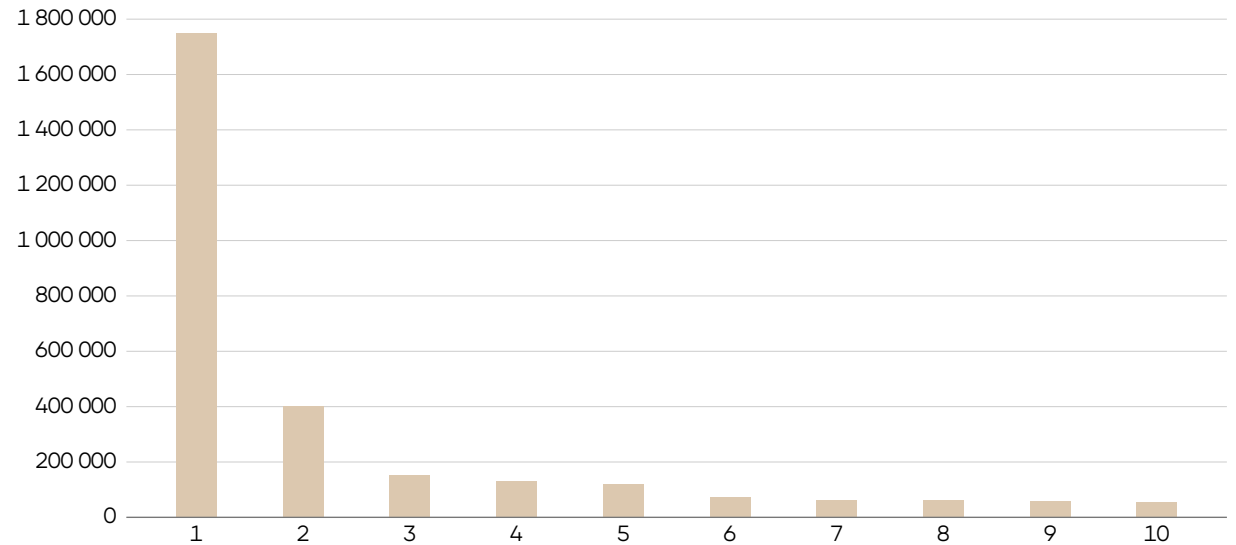
Summa rörelseintäkter .....	46
Antal anställda .....	48
Resultat före avskrivningar .....	50
Resultat efter finansnetto .....	52
Justerat eget kapital .....	54

# Rangordning – Summa rörelseintäkter

## Företag

- 1 Bergkvarabuss AB
- 2 Byberg & Nordins Busstrafik AB
- 3 Nilsbuss AB
- 4 Rolfs Flyg- & Bussresor AB
- 5 Alviks Trafik AB
- 6 Grimslövsbuss AB
- 7 Sven Carlssons Trafik AB
- 8 Högbergs Bussresor AB
- 9 Uçpa Resor AB
- 10 Leja-Touring AB

Listan rangordnar företagen efter Summa rörelseintäkter.



Diagrammet visar de tio största företagen sett till Summa rörelseintäkter.

# Rangordning – Summa rörelseintäkter

Företag	Rörint tkr	Senaste bokslut
1 Bergkvarabuss AB	1 749 822	2019-12
2 Byberg & Nordins Busstrafik AB	402 663	2020-12
3 Nilsbuss AB	152 104	2020-12
4 Rolfs Flyg- & Bussresor AB	129 055	2020-12
5 Alviks Trafik AB	121 585	2020-08
6 Grimslövsbuss AB	73 607	2020-12
7 Sven Carlssons Trafik AB	63 343	2020-12
8 Högbergs Bussresor AB	63 334	2020-06
9 Ucpa Resor AB	60 325	2020-08
10 Leja-Touring AB	54 938	2020-12
11 P-O Åkerbergs Trafik AB	50 591	2020-06
12 Carlsteins Trafik AB	40 678	2020-12
13 Rk Travel Group AB	39 053	2020-12
14 Röke Buss AB	38 798	2020-12
15 Håbo Buss Mats Mattsson AB	38 787	2020-06
16 Bollnäs Busstrafik AB	36 821	2020-12
17 Smålandsbussen AB	36 134	2020-12
18 Mk Bussresor AB	35 558	2019-12
19 Maxli Travel Group AB	34 316	2020-12
20 Hallens Gruppen AB	34 278	2020-06
21 Granbergs Buss AB	34 068	2020-12
22 Blåklintsbuss AB	32 912	2020-12
23 Arctic Bus Sweden AB	32 332	2020-12
24 AB Nordresor	32 213	2020-05
25 Nysätters Buss AB	27 077	2020-12
26 Lg Lönn's Buss AB	27 035	2020-08
27 Junior & Company i Stockholm AB	25 175	2020-04
28 Hallgrens Buss AB	24 257	2020-12
29 Ukna Busstrafik AB	23 290	2020-12
30 Moheda Buss AB	22 253	2020-12

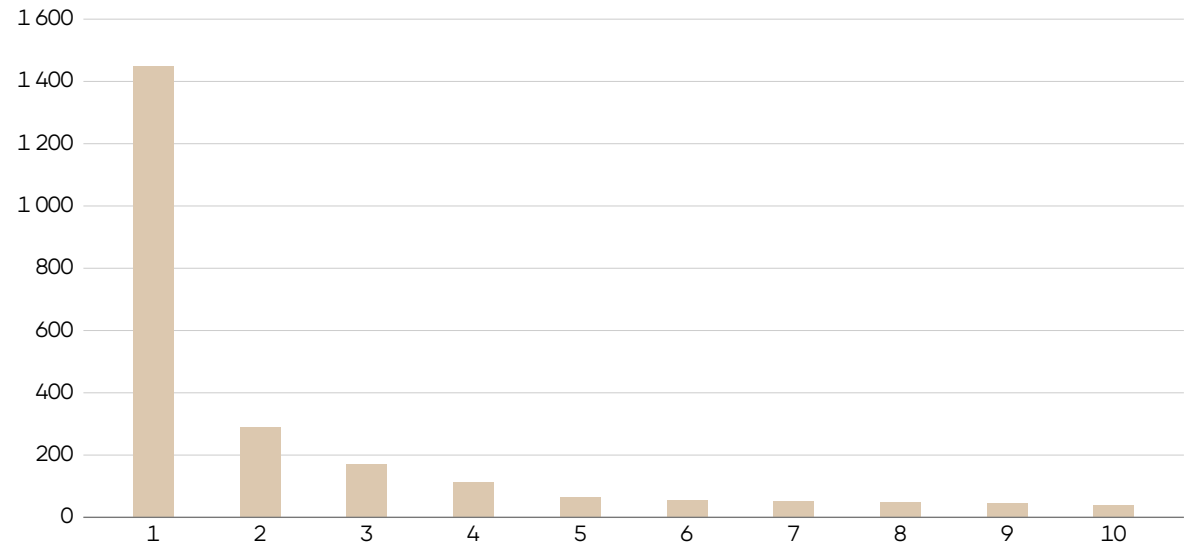
Företag	Rörint tkr	Senaste bokslut
31 Sennans Buss AB	22 216	2020-12
32 Gruppresor i Värmland AB	19 369	2019-12
33 Tjörnarps Buss & Åkeri AB	19 253	2020-12
34 Molkom Buss AB	19 103	2020-06
35 B.K. Buss AB	17 333	2020-12
36 Delfinbuss AB	17 093	2020-12
37 Skalls Buss & Taxi AB	14 954	2020-12
38 Vadstena Buss AB	14 352	2020-12
39 Bergdahls Busstrafik AB	14 060	2020-04
40 Horredstrafiken AB	13 131	2020-12
41 Stenstorps Buss AB	12 556	2020-04
42 Taxi Lilla Edet AB	11 867	2020-04
43 Viby Buss AB	11 774	2020-08
44 Fridströms Busstrafik AB	11 719	2019-12
45 Charterbuss Resetjänst i Kristinehamn AB	11 618	2020-12
46 Haman Support AB	11 249	2020-12
47 Forssjö Buss AB	9 751	2020-06
48 Forsbergs Buss AB	9 687	2020-06
49 Okome Buss & Taxi AB	9 473	2020-08
50 Per-Erik Nyberg Buss AB	9 460	2020-12
51 Brändöbussen AB	8 917	2020-12
52 Fårbobuss AB	8 760	2020-12
53 Hjälmmåkra Buss AB	8 258	2020-12
54 Andersson Buss i Ilsbo AB	6 818	2020-06
55 Jörns Resor AB	6 776	2020-12
56 Väsebussarna AB	6 605	2020-12
57 Wallers Buss - Bergslagsresor AB	6 162	2020-12
58 Anderssons Buss På Gotland AB	5 534	2020-12
59 Lidbergs Buss AB	5 492	2020-12
60 Brämer Buss AB	5 477	2020-06

# Rangordning – Antal anställda

## Företag

- 1 Bergkvarabuss AB
- 2 Byberg & Nordins Busstrafik AB
- 3 Nilsbuss AB
- 4 Alviks Trafik AB
- 5 Leja-Touring AB
- 6 Sven Carlssons Trafik AB
- 7 Grimslövsbuss AB
- 8 P-O Åkerbergs Trafik AB
- 9 Högbergs Bussresor AB
- 10 Röke Buss AB

Listan rangordnar företagen efter Antal anställda.



Diagrammet visar de tio största företagen sett till Antal anställda.



# Rangordning – Antal anställda

Företag	Antal anst	Senaste bokslut
1 Bergkvarabuss AB	1 448	2019-12
2 Byberg & Nordins Busstrafik AB	290	2020-12
3 Nilsbuss AB	171	2020-12
4 Alviks Trafik AB	114	2020-08
5 Leja-Touring AB	66	2020-12
6 Sven Carlssons Trafik AB	54	2020-12
7 Grimslövsbuss AB	52	2020-12
8 P-O Åkerbergs Trafik AB	49	2020-06
9 Högbergs Bussresor AB	45	2020-06
10 Röke Buss AB	40	2020-12
11 Rk Travel Group AB	39	2020-12
12 Carlsteins Trafik AB	36	2020-12
13 Blåklintsbuss AB	35	2020-12
14 Bollnäs Busstrafik AB	35	2020-12
15 Håbo Buss Mats Mattsson AB	33	2020-06
16 Rolfs Flyg- & Bussresor AB	33	2020-12
17 Arctic Bus Sweden AB	28	2020-12
18 Granbergs Buss AB	28	2020-12
19 Nysätters Buss AB	28	2020-12
20 Smålandsbussen AB	27	2020-12
21 Junior & Company i Stockholm AB	25	2020-04
22 Maxli Travel Group AB	24	2020-12
23 Sennans Buss AB	21	2020-12
24 Haman Support AB	20	2020-12
25 Delfinbuss AB	18	2020-12
26 B.K. Buss AB	17	2020-12
27 Hallens Gruppen AB	16	2020-06
28 Hallgrens Buss AB	16	2020-12
29 Moheda Buss AB	16	2020-12
30 Ukna Busstrafik AB	15	2020-12

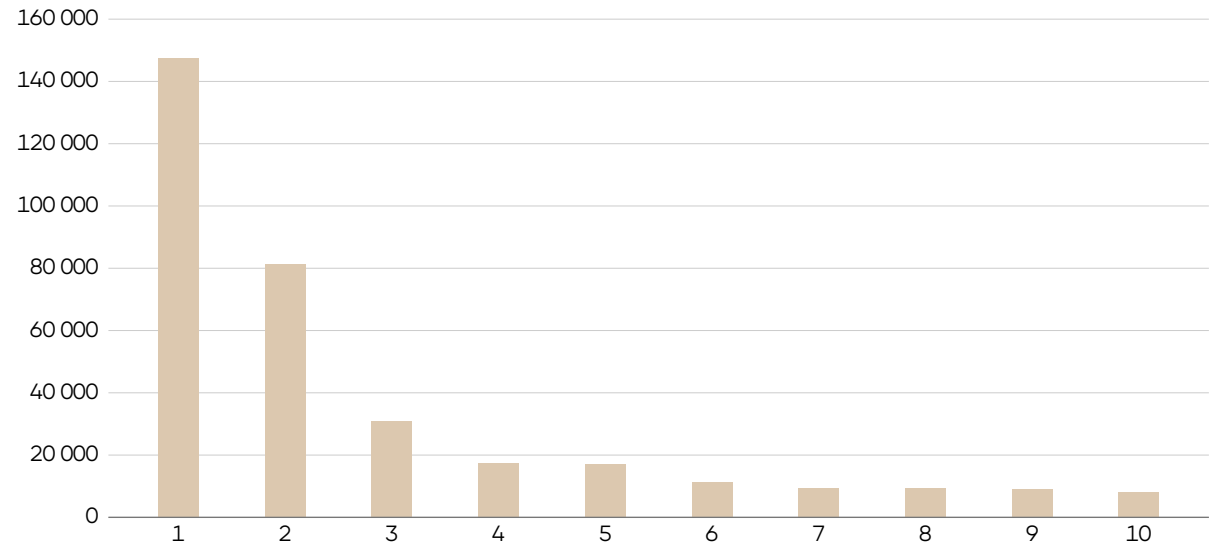
Företag	Antal anst	Senaste bokslut
31 Lg Lönn's Buss AB	14	2020-08
32 Skalls Buss & Taxi AB	14	2020-12
33 Viby Buss AB	14	2020-08
34 Molkom Buss AB	13	2020-06
35 Fårbobuss AB	12	2020-12
36 Gruppresor i Värmland AB	12	2019-12
37 Per-Erik Nyberg Buss AB	11	2020-12
38 Vadstena Buss AB	11	2020-12
39 Fridströms Busstrafik AB	10	2019-12
40 Taxi Lilla Edet AB	9	2020-04
41 Tjörnarps Buss & Åkeri AB	9	2020-12
42 Bergdahls Busstrafik AB	8	2020-04
43 Wallers Buss - Bergslagsresor AB	8	2020-12
44 Bergsbrunna Busstrafik AB	7	2020-04
45 Brändöbussen AB	7	2020-12
46 Horredstrafiken AB	7	2020-12
47 Mk Bussresor AB	7	2019-12
48 Andersson Buss i Ilsbo AB	6	2020-06
49 Forssjö Buss AB	6	2020-06
50 Hellströms Busstrafik AB	6	2020-12
51 Brålanda Buss & Taxi AB	5	2020-06
52 Charterbuss Resetjänst i Kristinehamn AB	5	2020-12
53 Forsbergs Buss AB	5	2020-06
54 Hjälmmåkra Buss AB	5	2020-12
55 Jörns Resor AB	5	2020-12
56 Lidbergs Buss AB	5	2020-12
57 S. Synnergrens Resor AB	5	2020-12
58 Stenstorps Buss AB	5	2020-04
59 Jacobssons Busstrafik AB	4	2020-12
60 Karl-Everts Busstouring AB	4	2020-12

# Rangordning – Resultat före avskrivningar

## Företag

- 1 Bergkvarabuss AB
- 2 Byberg & Nordins Busstrafik AB
- 3 Nilsbuss AB
- 4 Sven Carlssons Trafik AB
- 5 Grimslövsbuss AB
- 6 Moheda Buss AB
- 7 Bollnäs Busstrafik AB
- 8 Högbergs Bussresor AB
- 9 Granbergs Buss AB
- 10 Alviks Trafik AB

Listan rangordnar företagen efter Resultat före avskrivningar.



Diagrammet visar de tio största företagen sett till Resultat före avskrivningar.

# Rangordning – Resultat före avskrivningar

Företag	Res. f. avskr. tkr	Senaste bokslut
1 Bergkvarabuss AB	147 415	2019-12
2 Byberg & Nordins Busstrafik AB	81 259	2020-12
3 Nilsbuss AB	30 850	2020-12
4 Sven Carlssons Trafik AB	17 407	2020-12
5 Grimslövsbuss AB	17 049	2020-12
6 Moheda Buss AB	11 422	2020-12
7 Bollnäs Busstrafik AB	9 418	2020-12
8 Högbergs Bussresor AB	9 283	2020-06
9 Granbergs Buss AB	9 128	2020-12
10 Alviks Trafik AB	8 176	2020-08
11 Ukna Busstrafik AB	7 609	2020-12
12 Röke Buss AB	7 212	2020-12
13 Nysäters Buss AB	7 023	2020-12
14 Håbo Buss Mats Mattsson AB	6 721	2020-06
15 Hallens Gruppen AB	6 584	2020-06
16 Leja-Touring AB	6 504	2020-12
17 Sennans Buss AB	6 155	2020-12
18 Carlsteins Trafik AB	6 112	2020-12
19 P-O Åkerbergs Trafik AB	5 916	2020-06
20 Tjörnarps Buss & Åkeri AB	5 875	2020-12
21 Hallgrens Buss AB	5 707	2020-12
22 Rolfs Flyg- & Bussresor AB	5 185	2020-12
23 Bergdahls Busstrafik AB	4 748	2020-04
24 Blåklintsbuss AB	4 222	2020-12
25 Ucpa Resor AB	4 195	2020-08
26 Horredstrafiken AB	3 808	2020-12
27 Skalls Buss & Taxi AB	3 785	2020-12
28 Okome Buss & Taxi AB	3 678	2020-08
29 Molkom Buss AB	3 252	2020-06
30 Arctic Bus Sweden AB	3 167	2020-12

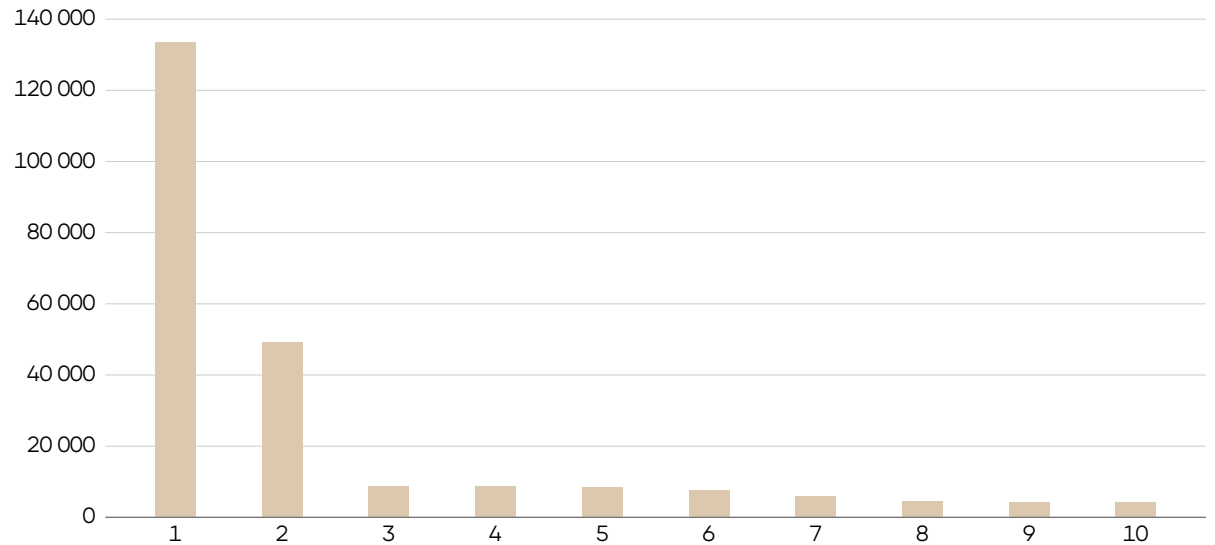
Företag	Res. f. avskr. tkr	Senaste bokslut
31 Brändöbussen AB	2 860	2020-12
32 Väsebussarna AB	2 618	2020-12
33 Brämer Buss AB	2 308	2020-06
34 Forssjö Buss AB	1 988	2020-06
35 Delfinbuss AB	1 951	2020-12
36 Taxi Lilla Edet AB	1 879	2020-04
37 Karl-Everts Busstouring AB	1 855	2020-12
38 Lg Lönns Buss AB	1 836	2020-08
39 Forsbergs Buss AB	1 792	2020-06
40 Charterbuss Resetjänst i Kristinehamn AB	1 771	2020-12
41 Lidbergs Buss AB	1 465	2020-12
42 Fridströms Busstrafik AB	1 305	2019-12
43 Stenstorps Buss AB	1 200	2020-04
44 Wallers Buss - Bergslagsresor AB	1 197	2020-12
45 Byggets Buss AB	992	2020-12
46 Anderssons Buss På Gotland AB	926	2020-12
47 H-J Buss Kävlinge AB	905	2020-12
48 Brålanda Buss & Taxi AB	847	2020-06
49 S. Synnergrens Resor AB	833	2020-12
50 Per-Erik Nyberg Buss AB	626	2020-12
51 Jacobssons Busstrafik AB	482	2020-12
52 AB Bussbolaget Östergötland	393	2020-12
53 Johnny Hansson Buss AB	364	2020-12
54 Erikstads Busstrafik AB	340	2020-06
55 AB Nordresor	314	2020-05
56 S&S-Resor AB	253	2020-12
57 Palm & Gyll AB	229	2020-04
58 Hyllinge Buss & Resetjänst AB	216	2020-12
59 Jp Resor AB	195	2020-04
60 Jbf Trafik AB	178	2020-12

# Rangordning – Resultat efter finansnetto

## Företag

- 1 Bergkvarabuss AB
- 2 Byberg & Nordins Busstrafik AB
- 3 Grimslövsbuss AB
- 4 Moheda Buss AB
- 5 Sven Carlssons Trafik AB
- 6 Nilsbuss AB
- 7 Junior & Company i Stockholm AB
- 8 Tjörnarps Buss & Åkeri AB
- 9 Rolfs Flyg- & Bussresor AB
- 10 Ucpa Resor AB

Listan rangordnar företagen efter Resultat efter finansnetto.



Diagrammet visar de tio största företagen sett till Resultat efter finansnetto.

# Rangordning – Resultat efter finansnetto

Företag	Res. e. fin. netto tkr	Senaste bokslut
1 Bergkvarabuss AB	133 590	2019-12
2 Byberg & Nordins Busstrafik AB	49 164	2020-12
3 Grimslövsbuss AB	8 881	2020-12
4 Moheda Buss AB	8 872	2020-12
5 Sven Carlssons Trafik AB	8 559	2020-12
6 Nilsbuss AB	7 605	2020-12
7 Junior & Company i Stockholm AB	5 872	2020-04
8 Tjörnarps Buss & Åkeri AB	4 502	2020-12
9 Rolfs Flyg- & Bussresor AB	4 297	2020-12
10 Ucpa Resor AB	4 194	2020-08
11 Ukna Busstrafik AB	3 773	2020-12
12 Okome Buss & Taxi AB	3 423	2020-08
13 Granbergs Buss AB	2 870	2020-12
14 Bergdahls Busstrafik AB	2 707	2020-04
15 Väsebussarna AB	2 421	2020-12
16 Taxi Lilla Edet AB	1 742	2020-04
17 Nysätters Buss AB	1 712	2020-12
18 Sennans Buss AB	1 615	2020-12
19 Anderssons Buss På Gotland AB	1 498	2020-12
20 Brämer Buss AB	1 479	2020-06
21 Skalls Buss & Taxi AB	1 292	2020-12
22 Hallens Gruppen AB	1 134	2020-06
23 Alviks Trafik AB	966	2020-08
24 Byggets Buss AB	936	2020-12
25 Forssjö Buss AB	677	2020-06
26 Brändöbussen AB	593	2020-12
27 Arctic Bus Sweden AB	347	2020-12
28 Karl-Everts Busstouring AB	343	2020-12
29 H-J Buss Kävlinge AB	322	2020-12
30 Bollnäs Busstrafik AB	295	2020-12

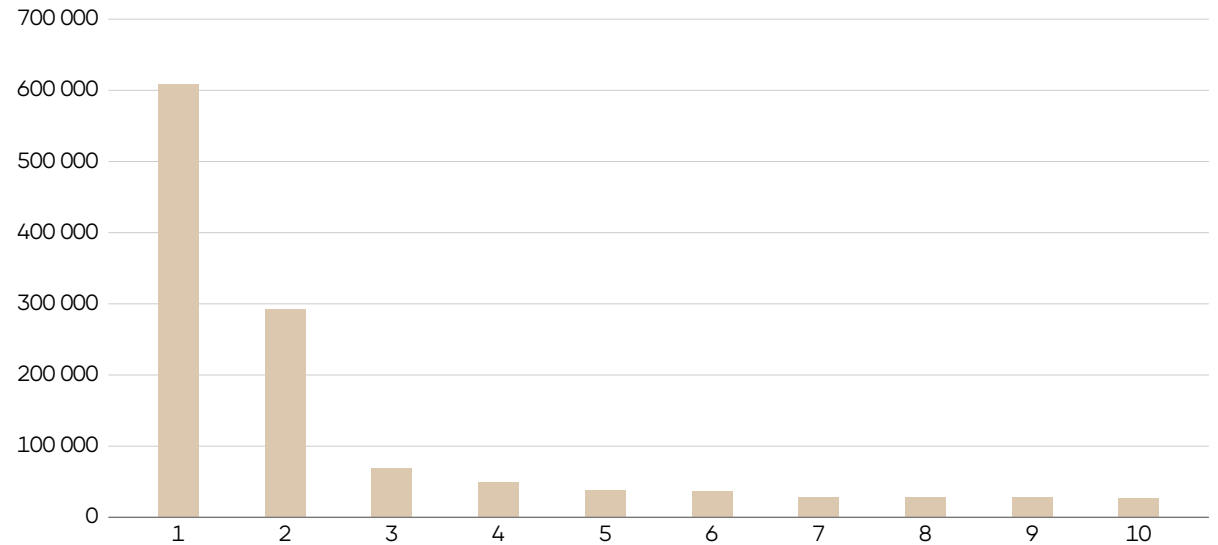
Företag	Res. e. fin. netto tkr	Senaste bokslut
31 Erikstads Busstrafik AB	255	2020-06
32 Bengts Resetjänst i Skara AB	247	2020-12
33 S&S-Resor AB	247	2020-12
34 AB Nordresor	246	2020-05
35 Brålanda Buss & Taxi AB	219	2020-06
36 Jp Resor AB	207	2020-04
37 Molkom Buss AB	207	2020-06
38 Jbf Trafik AB	171	2020-12
39 Lidbergs Buss AB	153	2020-12
40 Hallgrens Buss AB	146	2020-12
41 Malå Buss AB	81	2020-06
42 Per Gunnar Lundbergs Industrimontage AB	70	2020-04
43 P-O Åkerbergs Trafik AB	44	2020-06
44 Forsbergs Buss AB	25	2020-06
45 Ekår AB	24	2020-12
46 Stenstorps Buss AB	23	2020-04
47 Firma Jörgen Karlsson och Kompany AB	19	2020-12
48 Gustafson Touring Resor AB	18	2020-03
49 Busline Sweden AB	5	2020-12
50 Reseaxet i Vetlanda AB	5	2020-08
51 Hyllinge Buss & Resetjänst AB	2	2020-12
52 AB Bohus Rekå-Resor	-28	2020-08
53 Kjells Turistbussar AB	-31	2020-06
54 Botkyrka Buss AB	-32	2020-06
55 A/M Baltic Expressbuss AB	-34	2020-12
56 Kikki Fjelde AB	-68	2020-12
57 Haman Support AB	-72	2020-12
58 Båstad Buss Staffan Bjervik AB	-73	2020-08
59 Forslund Touring i Frillesås AB	-84	2020-12
60 Svalans Resor AB	-89	2020-12

# Rangordning – Justerat eget kapital

## Företag

- 1 Bergkvarabuss AB
- 2 Byberg & Nordins Busstrafik AB
- 3 Nilsbuss AB
- 4 Rk Travel Group AB
- 5 Smålandsbussen AB
- 6 Sven Carlssons Trafik AB
- 7 Rolfs Flyg- & Bussresor AB
- 8 Alviks Trafik AB
- 9 Håbo Buss Mats Mattsson AB
- 10 Ukna Busstrafik AB

Listan rangordnar företagen efter Justerat eget kapital.



Diagrammet visar de tio största företagen sett till Justerat eget kapital.

# Rangordning – Justerat eget kapital

Företag	Justerat EK tkr	Senaste bokslut
1 Bergkvarabuss AB	608 782	2019-12
2 Byberg & Nordins Busstrafik AB	292 728	2020-12
3 Nilsbuss AB	69 785	2020-12
4 Rk Travel Group AB	49 879	2020-12
5 Smålandsbussen AB	37 701	2020-12
6 Sven Carlssons Trafik AB	37 151	2020-12
7 Rolfs Flyg- & Bussresor AB	28 853	2020-12
8 Alviks Trafik AB	28 585	2020-08
9 Håbo Buss Mats Mattsson AB	28 179	2020-06
10 Ukna Busstrafik AB	26 654	2020-12
11 Hjälmaskra Buss AB	25 150	2020-12
12 Hallgrens Buss AB	24 263	2020-12
13 Granbergs Buss AB	22 060	2020-12
14 P-O Åkerbergs Trafik AB	20 891	2020-06
15 Grimslövsbuss AB	20 069	2020-12
16 Delfinbuss AB	19 401	2020-12
17 Sennans Buss AB	18 983	2020-12
18 Maxli Travel Group AB	17 206	2020-12
19 Bergdahls Busstrafik AB	15 868	2020-04
20 Skalls Buss & Taxi AB	15 529	2020-12
21 Väsebussarna AB	15 447	2020-12
22 Gruppresor i Värmland AB	15 193	2019-12
23 Ucpa Resor AB	14 650	2020-08
24 Blåklintsbuss AB	13 637	2020-12
25 Nysätters Buss AB	13 055	2020-12
26 Tottes Bussar AB	12 762	2020-12
27 Bengts Resetjänst i Skara AB	12 525	2020-12
28 Leja-Touring AB	12 449	2020-12
29 Högbergs Bussresor AB	12 116	2020-06
30 Carlsteins Trafik AB	11 765	2020-12

Företag	Justerat EK tkr	Senaste bokslut
31 Junior & Company i Stockholm AB	11 619	2020-04
32 Vadstena Buss AB	10 745	2020-12
33 Hallens Gruppen AB	10 496	2020-06
34 Moheda Buss AB	10 275	2020-12
35 Röke Buss AB	9 938	2020-12
36 Brändöbussen AB	8 769	2020-12
37 Brämer Buss AB	8 143	2020-06
38 Lingmerths Buss AB	7 757	2020-12
39 Arctic Bus Sweden AB	7 692	2020-12
40 Charterbuss Resetjänst i Kristinehamn AB	6 720	2020-12
41 Lg Lönn's Buss AB	6 688	2020-08
42 Fårbobuss AB	6 654	2020-12
43 Fridströms Busstrafik AB	6 179	2019-12
44 Okome Buss & Taxi AB	6 149	2020-08
45 Forssjö Buss AB	5 530	2020-06
46 Anderssons Buss På Gotland AB	5 505	2020-12
47 Bergsbrunna Busstrafik AB	5 332	2020-04
48 Karl-Everts Busstouring AB	4 841	2020-12
49 Wallers Buss - Bergslagsresor AB	4 785	2020-12
50 Taxi Lilla Edet AB	4 719	2020-04
51 Forsbergs Buss AB	4 512	2020-06
52 Viby Buss AB	4 494	2020-08
53 Molkom Buss AB	4 352	2020-06
54 Bollnäs Busstrafik AB	4 314	2020-12
55 Horredstrafiken AB	4 206	2020-12
56 Ringarums Busstrafik AB	4 094	2020-06
57 Jörns Resor AB	3 816	2020-12
58 AB Nordresor	3 097	2020-05
59 Byggets Buss AB	2 799	2020-12
60 Andersson Buss i Ilsbo AB	2 759	2020-06





# Faktadel

Företagsnamn Adress	Telefonnummer VD/ansvarig person Koncernmoder	(Org nr)	Riskklass Rank	Boksluts- rörint period	Rör int tkr	Antal anst	Res f avskr tkr	Res e fin tkr	Justerat eget kap tkr	Res f avskr/anst tkr	Rör int/anst tkr	Pers k /anst tkr	Avk tot kap %	Avk eg kap %	Soli- ditet %	Kassa- likv %	Pers k /rörint %	Netto- marg %	Skuld grad %	Fastig antal st	Fastig taxv Mkr
1	2	3	4	5	6	7	8	9	10	11	12	13	14	15	16	17	18	19	20	21	22

## 1 Företagsnamn

Företagets officiella namn.

### Adress

Postadress i form av gata/box, post-nummer och postanstalt.

## 2 Telefonnummer

Riktnummer och företagets lokala telefon nummer.

### VD/ansvarig

Den person i företagets styrelse som definieras mest ansvarig. I första hand väljs VD eller ensam ordinarie ledamot. I de fall VD saknas och flera ordinarie ledamöter finns, väljs en av ledamöterna enligt UC:s regelverk.

### Koncernmoder

Namnet på koncernmodern i den svenska koncern företaget tillhör. I de fall namnet är identiskt med företagets namn är företaget självt svensk koncernmoder.

## 3 Organisationsnummer

Företagets organisationsnummer, som är unikt för varje juridisk person.

## 4 Riskklass

UC:s Riskklasser ger dig snabbt och enkelt en objektiv bedömning av affärsrisken för ett företag. Indelning sker i Riskklasserna 1-5, där 1 innebär högsta risk och 5 lägsta risk för att komma på obestånd inom ett år.

### Riskklass Riskprognos

5	- 0,2%
4	0,3 - 0,7%
3	0,8 - 3,0%
2	3,1 - 8,0%
1	8,1 - 100%

Riskklassernas gränsvärden är satta på subjektiva grunder och riskklasserna ger en vägledning för val av risknivå.

### (Tidigare riskklass)

Tidigare riskklass visas inom parentes före nuvarande riskklassen om tidigare riskklass skiljer sig från nuvarande riskklass, t ex (3) 2. Tidigare riskklass finns endast med om en förändring har skett under de senaste 24 månaderna.

### Rank Rör int

Här visas ranking för rörelseintäkter. Högsta rörelseintäkterna visas med 1. Utebliven siffra anger företag med ingen eller 0 kr i rörelseintäkter

## 5 Bokslutsperiod

Från- och tilldatum för respektive bokslut i formatet ÅÅMM-ÅÅMM.

## 6 Summa rörelseintäkter i tkr

Benämns i dagligt tal omsättning. Består av nettoomsättning plus övriga rörelseintäkter. Anger företagets fakturerade belopp för respektive räkenskapsperiod.

## 7 Antal anställda

Antal anställda för respektive räkenskapsperiod.

## 8 Resultat före avskrivningar i tkr

Rörelsens intäkter minus rörelsens kostnader ger rörelsens täckningsbidrag. Visar hur stor bruttovinst rörelsen genererar. Resultatet räknas fram genom att ta rörelseresultatet och lägga till gjorda avskrivningar. Resultatet räknas fram genom att ta rörelseresultatet (resultaträkningens första redovisade resultat) och lägga till gjorda avskrivningar.

## 9 Resultat efter finansnetto

Resultat efter erhållna utdelningar, intäkts och kostnadsräntor och eventuella kursvinster eller förluster. Resultatbegreppet är av stor betydelse vid analys av den totala lönsamheten eftersom det är opåverkat av extraordinära intäkter och kostnader och av bokslutsdispositioner.

## 10 Justerat eget kapital i tkr

Eget kapital inklusive 78 % av obeskattade reserver.

## 11 Resultat före avskrivningar per anställd i tkr

Storlek på resultatet per anställd.

$$\frac{\text{Resultat före avskrivningar}}{\text{Antal anställda}}$$

## 12 Summa rörelseintäkter per anställd i tkr

Visar hur stora rörelseintäkter som genererats per anställd.

$$\frac{\text{Summa rörelseintäkter}}{\text{Antal anställda}}$$

## 13 Personalkostnader per anställd i tkr

$$\frac{\text{Personalkostnader}}{\text{Antal anställda}}$$

Företagsnamn Adress	Telefonnummer VD/ansvarig person Koncernmoder	(Org nr)	Riskklass Rank	Boksluts- rörint period	Rör int tkr	Antal anst	Res f avskr tkr	Res e fin tkr	Justerat eget kap tkr	Res f avskr/anst tkr	Rör int/anst tkr	Pers k /anst tkr	Avk tot kap %	Avk eg kap %	Soli- ditet %	Kassa- likv %	Pers k /rörint %	Netto- marg %	Skuld grad %	Fastig antal st	Fastig taxv Mkr
1	2	3	4	5	6	7	8	9	10	11	12	13	14	15	16	17	18	19	20	21	22

#### 14 Avkastning totalt kapital i %

Nyckeltalet uttrycker den förräntning det totala kapitalet ger. Det resultatmått som används är inte påverkat av någon ersättning till den som ställt kapital till förfogande. Resultatmättet utgör ett överskott ur vilket ersättning till finansieringskällorna ska utgå. Kapitalmättet ska representera det kapital som krävs för att skapa resultatet.

$$\frac{\text{Res efter avskrivn} + \text{Finansiella intäkter} + \text{Jmfr störande fin. poster om positivt värde}}{\text{Balansomslutning}}$$

#### 15 Avkastning eget kapital i %

Måttet kallas ibland privatekonomisk räntabilitet. Avkastningen på eget kapital bör vid en generalisering alltid vara lika stor som eller större än bank inlåningsräntan plus en riskpremie. Skulle avkastningen vara lägre kan det vara ett ekonomiskt bättre alternativ för ägarna att likvidera företaget och sätta pengarna på banken.

$$\frac{\text{Resultat efter finansnetto}}{0,78 \times \text{Obesk. reserver} + \text{S:a eget kapital}}$$

#### 16 Soliditet i %

Soliditeten visar hur stor del av tillgångarna som är finansierade med egna medel. Soliditeten utgör ett mått på företagets förmåga att uthärda förluster, d v s betalningsförmåga på lång sikt.

$$\frac{0,78 \times \text{Obeskattade reserver} + \text{S:a eget kapital}}{\text{Balansomslutning}}$$

#### 17 Kassalikviditet i %

Betalningsförmågan på kort sikt. Kassalikviditeten varierar kraftigt mellan olika branscher. För att ett företag ska anses ha en god kassalikviditet ska de likvida omsättningstillgångarna i de flesta fall vara större än de korta skulderna. Undantag är vissa branscher där kundfordringar och varulager omsätts fortare än leverantörsskulderna betalas.

$$\frac{\text{S:a omsättningstillgångar} - \text{Varulager}}{\text{S:a kortfristiga skulder}}$$

#### 18 Personalkostnader / rörelseintäkter i %

$$\frac{\text{Personalkostnader}}{\text{Summa rörelseintäkter}}$$

#### 19 Nettomarginal i %

Nettomarginalen visar hur stor del av varje omsatt krona som blir över efter att alla företagets kostnader har dragits av.

Nyckeltalet visar hur lönsamt eller ofeffektivt företaget varit totalt under en period.

$$\frac{\text{Resultat efter avskrivningar}}{\text{S:a rörelseintäkter}}$$

#### 20 Skuldsättningsgrad i %

Används för att beskriva ett företags finansiella risk (räntekänslighet). Ett mått på hur mycket skulder ett företag har i förhållande till eget kapital.

$$\frac{0,22 \times \text{Obesk reserver} + \text{Avsättningar} + \text{S:a kortfr skulder} + \text{Långfr skulder}}{0,78 \times \text{Obesk reserver} + \text{S:a eget kapital}}$$

#### 21 Fastighetsinnehav i antal

Antal fastigheter som ägs av företaget. Uppgiften hämtas ifrån Skatteverket

#### 22 Fastighetens totala taxeringsvärde i Mkr

Uppgiften hämtas ifrån Skatteverket och avser värdet i Mkr på det totala fastighetsinnehavet.

#### Övrig information

I de fall siffror saknas för en bokslutsperiod kan det bland annat bero på att:

- företaget under perioden varit inaktivt
- företaget under perioden varit kommissionärsbolag
- PRV har noterat att brist föreligger för aktuellt bokslut
- bokslut är nyligen inkommet från PRV men är ännu ej registrerat hos UC

I de fall någon del av nyckeltalsformlernas beståndsdelar saknas beräknas inte det aktuella nyckeltalet.

#### Betalningsanmärkningar

Se nästa sida för förklaringar avseende information om betalningsanmärkningar.

#### Värdeklass

Se nästa sida för förklaringar avseende information om värdeklass.

## Betalningsanmärkningar

### Antal betalningsanmärkningar under de senaste två åren

Förekomst av betalningsanmärkningar är en allvarlig signal på att företaget kan ha betalningssvårigheter. En anmärkning visar att företaget inte betalat skulden före domslutstillfället, men den kan ha reglerats senare. Det är viktigt att skilja på betalningsvilja och betalningsförmåga. En anmärkning kan avse skuld till en leverantör eller skuld till det allmänna (skatter/avgifter).

### Antal ansökningar under de senaste två åren

Ansökningar är en tidig signal på att företaget kan ha betalningssvårigheter. Uppgiften kan gälla ansökan om betalningsföreläggande eller en konkursansökan. Notera att en ansökan kan bestridas och inte alltid leder till ett betalningsföreläggande utslag eller en konkurs.

---

0123-123456 (123456-1234)	5
Andersson Anders Bertil Cesar 1234	
Koncerttillhörighet/koncernmoder	
Ant betanm 100	Sum tkr 1 400 600
Ant ansök 1100	Sum tkr 12 020 030

---

### Beloppssumma betalningsanmärkningar under de senaste två åren i tkr

Beloppssumman för betalningsanmärkningar de senaste två åren kan jämföras med företagets storlek och ger då en indikation på hur hårt företagets likviditet skulle påverkas då skulden betalas.

### Beloppssumma ansökningar under de senaste två åren i tkr

Beloppssumman för ansökningar om betalningsföreläggande de senaste två åren kan jämföras med företagets storlek och ger då en indikation på hur hårt företagets likviditet skulle påverkas då skulden betalas. Notera att en ansökan kan bestridas och inte alltid leder till ett betalningsföreläggande utslag. Det är en allvarlig varningssignal om företaget är försenat med att lämna in sitt bokslut till PRV. Bokslutet är försenat om mer än sju månader gått sedan bokslutsperiodens slutdatum.

## Värdeklass

Värdeklassen visar, inom olika intervall, det tänkta marknadsmässiga värdet på aktiebolag i Sverige.

Modellen bygger på UC Värdeindikator, en tjänst framtagen i samarbete med UC:s avdelning för affärsoptimering.

### Värderingsmodell

Värderingen är baserad på RIV-modellen (Residual Income Valuation) en så kallad överavkastningsmodell, och bygger på redovisningsdata som t ex årsbokslut.

Observera att vi inte gör någon revidering av de officiella boksluten, utan utgår ifrån att exempelvis lönekostnader och räntenivåer ligger på marknadsmässiga nivåer.

RIV modellen har vissa fördelar gentemot övriga värderingsmodeller som finns på marknaden. I synnerhet då värdeberäkningen skall genereras automatiskt på ett stort antal företag är RIV modellen lämplig.

Modellen anses också av många vara mer lämpad vid värdering av företag med begränsad mognadsgrad, där företaget historiskt inte hunnit manifestera någon förmåga att leverera utdelningar till ägarna. Vidare tar modellen hänsyn till företagets aktuella bokförda substansvärde, vilket många andra modeller inte gör. Unga företag som befinner sig i en expansionsfas har normalt sett ett betydande investeringsbehov. Andra värderingsmodeller kan då vara mindre lämpliga då värdeberäkningen i hög grad påverkas av historik där stora investeringskostnader tagits och därmed sänkt förmågan att skapa positiva kassaflöden.

### Värdeklass

Värdeklassen bygger på företagets aktuella bokförda substansvärde (justerade egna kapital) samt prognoser om bolagets framtida utveckling av eget kapital, avkastning på eget kapital nettovinster, kalkylräntor och residuvinster.

I beräkningen av värdeklassen tas bl.a. hänsyn till information om:

- Verksamhetsinriktning
- Företagets bokslutshistorik
- UC Risk

### Värdet – Priset

Vad man bör komma ihåg när det gäller företagsvärdering är att pris och värde kan vara två helt olika saker.

**Värdet** är en kvalificerad bedömning av ett företags teoretiska värde av kunniga oberoende parter som inte är tvingade till att köpa eller sälja företaget.

**Priset** är ett resultat av en förhandling mellan två parter. Avvikelse kan t ex bero på synergier, förhandlingsskicklighet eller en konkurrenssituation.

### Vilka bolag kan åsättas en UC Värdeklass?

- Juridisk form aktiebolag
- 4 års bokslut registrerade hos UC
- Justerat eget kapital skall vara positivt
- Bolagets måste vara aktivt
- Bolaget måste ha Riskklass 1-5
- Bolaget måste ha minst en anställd
- Senaste bokslutsperiods tilldatum får inte vara äldre än 18 månader
- Bokslutshistoriken måste vara entydig för att möjliggöra framtidsprognoser
- Slutligen måste värdet vara positivt för att man ska få en värdeklass

### Vill du att vi skall utföra en avancerad värdering av ditt bolag?

UC kan nu dessutom erbjuda en manuell framtagen analys inom värderingsområdet. Värderingen är en så kallad DCF kassaflödesvärdering och utförs av en erfaren företagsanalytiker. I en omfattande rapport redovisas företagets beräknade rörelse- och aktievärde tillsammans med en djuplodande analys om företagets historik och framtidspotential.

Inom denna tjänst har ni själva möjlighet att bidra med icke officiell information rörande både företagshistorik och företagets utvecklingspotential.

Eventuella övervärden i tillgångar och annan för analytikern icke känd information kan beaktas såsom preliminära boksluts-, prognos- eller budgetsiffror.

Kontakta UC på [www.ucrapporter.se](http://www.ucrapporter.se) för ytterligare information

Företagsnamn Adress	Telefonnummer Registreringsår Koncernmoder	(Org nr) SNI-kod	Riskklass Rank rörint	Boksluts- period	Rör int tkr	Antal anst	Res f avskr tkr	Res e fin tkr	Justerat eget kap avskr/ anst tkr	Res f avskr/ anst tkr	Rör int/ anst tkr	Pers k /anst tkr	Avk tot kap %	Avk eg kap %	Soli- ditet %	Kassa- likv %	Pers k /rörint %	Netto- marg %	Skuld grad %	Fastig antal st	Fastig taxv Mkr
------------------------	--	---------------------	--------------------------	---------------------	-------------------	---------------	-----------------------	---------------------	---	--------------------------------	----------------------------	------------------------	------------------------	-----------------------	---------------------	---------------------	------------------------	---------------------	--------------------	-----------------------	-----------------------

## Dalarnas län

<b>Johnny Hansson Buss AB</b> CENTRALVÄGEN 69 791 46 FALUN Indikativt värde: < 5 Mkr	023-18500	556537-3080	5	2001-2012	2 183	2	364	-214	1 528	182	1 092	484	-4,8	-14,0	44,1	335,4	44,3	-9,8	1,3		
	1996-12	49390		1901-1912	3 315	2	596	-4	1 698	298	1 658	575	1,4	-0,2	42,9	232,1	34,7	-0,1			
				1801-1812	3 428	2	662	59	1 703	331	1 714	592	3,0	3,5	39,4	219,4	34,5	1,7			
				1701-1712	3 863	2	887	279	1 661	444	1 932	619	6,8	16,8	31,8	259,4	32,0	7,2			
				1601-1612	3 398	2	737	120	2 448	369	1 699	545	3,3	4,9	42,2	194,5	32,1	3,5			

## Gotlands län

<b>Anderssons Buss På Gotland AB</b> KÄLLUNGE KULLINGBOS 246 621 79 VISBY Indikativt värde: 5 - 15 Mkr	049830172	556724-7241	5	2001-2012	5 534	3	926	1 498	5 505	309	1 845	873	24,3	27,2	89,1	843,3	47,3	27,1	0,1		
	2007-02	49390		1901-1912	10 176	6	2 563	1 490	5 107	427	1 696	712	21,4	29,2	73,0	211,1	42,0	14,6			
				1801-1812	10 276	6	2 646	1 260	4 935	441	1 713	696	17,0	25,5	65,2	217,6	40,6	12,3			
				1701-1712	9 660	6	2 671	1 357	4 365	445	1 610	663	16,0	31,1	49,9	201,8	41,1	14,0			
				1601-1612	9 261	6	2 510	1 121	3 719	418	1 544	621	16,1	30,1	51,8	226,3	40,2	12,1			
<b>Tottes Bussar AB</b> POLHEMSGATAN 18 621 39 VISBY Indikativt värde: 5 - 15 Mkr	0703924849	556431-2386	5	2001-2012	3 381	4	-1 463	-685	12 762	-366	845	437	-5,1	-5,4	94,9	>999,9	51,7	-20,3	0,1		
	1991-08	49311		1901-1912	9 355	8	2 475	1 685	13 061	309	1 169	400	11,3	12,9	87,8	>999,9	34,2	18,0			
				1801-1812	7 392	8	1 761	630	11 693	220	924	359	4,7	5,4	86,4	>999,9	38,9	8,5			
				1701-1712	8 643	8	2 124	1 073	11 173	266	1 080	396	7,9	9,6	82,8	610,3	36,6	12,4			
				1601-1612	8 547	7	2 380	1 181	10 317	340	1 221	385	9,4	11,4	82,3	681,1	31,5	13,8			

## Gävleborgs län

<b>Kj Buss AB</b> VÄSTRA ÖSAVÄGEN 24 D 822 40 ALFTA Går ej att värdera	027155030	556762-4233	(3) 4	2001-2012	1 648	2	-389	-809	208	-195	824	300	-56,5	-388,9	15,3	60,7	36,4	-49,1	5,6		
	2008-07	49390		1901-1912	4 301	2	-202	-787	909	-101	2 151	437	-27,0	-86,6	33,2	113,4	20,3	-18,3			
				1801-1812	5 672	3	751	-27	1 525	250	1 891	451	0,9	-1,8	39,3	162,5	23,9	-0,5			
				1701-1712	7 810	8	1 041	-85	1 550	130	976	308	0,0	-5,5	29,2	167,3	31,5	-1,1			
				1601-1612	9 221	8	2 402	1 130	2 475	300	1 153	395	16,3	45,7	32,6	90,6	34,3	12,3			
<b>Bollnäs Busstrafik AB</b> RENSLYCKAN 12 821 50 BOLLNÄS Indikativt värde: < 5 Mkr	027810262	556109-7337	(3) 4	2001-2012	36 821	35	9 418	295	4 314	269	1 052	463	2,3	6,8	10,7	70,9	44,0	0,8	8,3		
	1967-04	49390		1901-1912	37 791	33	5 101	-936	4 309	155	1 145	533	-0,9	-21,7	11,6	74,4	46,5	-2,5			
		Mohlin Holding AB		1801-1812	38 545	21	8 535	4 333	5 039	406	1 835	806	14,0	86,0	14,2	81,4	43,9	11,2			
				1701-1712	31 304	30	6 332	1 831	5 652	211	1 043	470	5,8	32,4	13,8	88,8	45,1	5,8			
				1601-1612	26 818	25	6 803	2 746	6 274	272	1 073	456	10,1	43,8	19,7	122,2	42,5	10,2			
<b>Andersson Buss i Ilsbo AB</b> VATTLÅNG 425 829 91 ILSBO Indikativt värde: < 5 Mkr	065219000	556385-5930	(4) 5	1907-2006	6 818	6	-38	-736	2 759	-6	1 136	342	-15,7	-26,7	59,9	162,9	30,1	-10,8	0,7	1	0,5
	1990-03	49390		1807-1906	9 082	7	510	-356	3 337	73	1 297	351	-5,7	-10,7	56,7	177,9	27,1	-3,9			
				1707-1806	10 594	7	1 377	436	3 618	197	1 513	273	6,1	12,1	46,9	216,1	18,0	4,1			
				1607-1706	10 710	7	1 019	77	3 282	146	1 530	298	1,5	2,3	43,7	179,9	19,5	0,7			
				1507-1606	9 586	7	1 509	657	3 226	216	1 369	303	8,7	20,4	41,3	153,8	22,1	6,9			
<b>Lg Löns Buss AB</b> VÄRMLANDSVÄGEN 8 826 40 SÖDERHAMN Går ej att värdera	027012420	556400-4041	(5) 3	1909-2008	27 035	14	1 836	-2 553	6 688	131	1 931	626	-7,6	-38,2	24,7	45,8	32,4	-9,4	3,1	1	0,9
	1990-07	49390		1809-1908	47 827	18	7 664	2 373	11 681	426	2 657	645	7,9	20,3	31,7	88,8	24,3	5,0			
		Lönns Buss Förvaltning AB		1709-1808	49 676	18	7 862	2 793	10 321	437	2 760	650	9,1	27,1	28,4	94,4	23,5	5,6			
				1609-1708	46 511	18	5 642	538	8 157	313	2 584	611	3,2	6,6	26,0	82,2	23,7	1,2			
				1509-1608	44 050	17	8 066	3 657	7 752	474	2 591	579	13,7	47,2	26,2	117,3	22,3	8,3			

Företagsnamn Adress	Telefonnummer Registreringsår Koncernmoder	(Org nr) SNI-kod	Riskklass Rank	Boksluts- period	Rör int tkr	Antal anst	Res f avskr tkr	Res e fin tkr	Justerat eget kap tkr	Res f avskr/ anst tkr	Rör int/ anst tkr	Pers k / anst tkr	Avk tot kap %	Avk eg kap %	Soli- ditet %	Kassa- likv %	Pers k / rörint %	Netto- marg %	Skuld grad %	Fastig antal st	Fastig taxv Mkr
------------------------	--	---------------------	-------------------	---------------------	-------------------	---------------	-----------------------	---------------------	-----------------------------	--------------------------------	----------------------------	----------------------------	---------------------	--------------------	---------------------	---------------------	----------------------------	---------------------	--------------------	-----------------------	-----------------------

## Hallands län

<b>S&amp;S-Resor AB</b> GÖTEBORGSVÄGEN 108 311 33 FALKENBERG Indikativt värde: < 5 Mkr	0706613027 2011-12	556876-6967 79120	(2) 3	2001-2012	1 654	1	253	247	463	253	1 654	201	43,3	53,3	79,3	478,7	12,2	14,9	0,3				
				1901-1912	5 208	2	-158	-162	249	-79	2 604	326	-18,0	-65,1	28,3	222,0	12,5	-3,1					
				1801-1812	4 114	2	38	27	401	19	2 057	292	4,3	6,7	45,1	336,7	14,2	0,7					
				1701-1712	5 867	2	-37	-60	381	-19	2 934	287	-3,6	-15,7	30,8	203,8	9,8	-1,0					
				1601-1612	6 243	2	203	179	430	102	3 122	285	18,4	41,6	40,9	175,0	9,1	2,9					
<b>AB Nordresor</b> ENERGIGATAN 17 D 434 37 KUNGSBACKA Indikativt värde: < 5 Mkr	031270050 1963-05	556087-7762 79110	5	1906-2005	32 213	4	314	246	3 097	79	8 053	734	5,9	7,9	74,7	579,3	9,1	0,8	0,3				
				1806-1905	32 796	4	810	755	3 509	203	8 199	649	16,1	21,5	74,7	541,2	7,9	2,3					
				1706-1805	33 878	4	1 054	1 003	3 525	264	8 470	721	20,8	28,5	72,7	485,4	8,5	3,0					
				1606-1705	29 785	4	1 099	1 011	3 345	275	7 446	725	25,3	30,2	80,6	785,5	9,7	3,4					
				1506-1605	26 452	3	3 247	3 141	3 220	1 082	8 817	716	68,0	97,6	69,4	344,1	8,1	11,9					
<b>Byggets Buss AB</b> INDUSTRIVÄGEN 3 313 94 SENNAN Indikativt värde: 5 - 15 Mkr	03566110 1987-01 Sennans Buss AB	556290-6635 49311	5	2001-2012	2 031	2	992	936	2 799	496	1 016	232	29,3	33,4	87,6	>999,9	22,8	46,1	0,1				
				1901-1912	2 814	2	1 281	789	2 666	641	1 407	300	25,3	29,6	85,6	>999,9	21,3	28,0					
				1801-1812	2 734	2	1 171	661	2 648	586	1 367	344	20,6	25,0	82,6	>999,9	25,1	24,2					
				1701-1712	2 702	2	1 191	681	2 635	596	1 351	346	20,8	25,8	80,2	881,3	25,6	25,2					
				1601-1612	2 539	2	959	448	2 605	480	1 270	422	13,3	17,2	77,0	545,5	33,2	17,6					
<b>Sennans Buss AB</b> INDUSTRIVÄGEN 3 313 94 SENNAN Indikativt värde: 15 - 50 Mkr	03566110 1975-11 Sennans Buss AB	556190-7121 49311	(5) 4	2001-2012	22 216	21	6 155	1 615	18 983	293	1 058	402	4,2	8,5	42,0	113,6	38,0	7,3	1,4	1	2,1		
				1901-1912	33 482	31	7 093	3 416	17 600	229	1 080	437	10,4	19,4	49,5	90,1	40,5	10,2					
				1801-1812	33 973	28	9 247	5 617	15 231	330	1 213	428	15,8	36,9	40,6	74,1	35,3	16,5					
				1701-1712	24 478	23	4 786	3 180	11 121	208	1 064	423	9,1	28,6	29,7	53,9	39,7	13,0					
				1601-1612	15 541	15	3 015	1 847	8 774	201	1 036	394	9,1	21,1	39,5	45,4	38,0	11,9					
<b>Brämer Buss AB</b> GUNTORP STOREGÅRD 311 67 SLÖINGE Indikativt värde: 5 - 15 Mkr	034642224 1997-07	556543-9071 49311	5	1907-2006	5 477	3	2 308	1 479	8 143	769	1 826	658	12,7	18,2	67,9	496,8	36,1	27,0	0,5				
				1807-1906	5 258	3	1 869	1 133	7 938	623	1 753	637	10,0	14,3	68,3	943,0	36,3	21,5					
				1707-1806	9 629	6	3 637	2 081	8 809	606	1 605	524	17,6	23,6	72,9	414,0	32,7	21,6					
				1607-1706	13 200	8	4 840	2 327	8 693	605	1 650	529	13,6	26,8	48,5	169,5	32,1	17,6					
				1507-1606	12 267	8	4 637	2 315	7 989	580	1 533	473	13,0	29,0	42,4	146,0	30,8	18,9					
<b>Okome Buss &amp; Taxi AB</b> BOX 52 311 09 ULLARED Indikativt värde: 15 - 50 Mkr	034623002 1988-05 Josab Maskin AB	556325-2187 49390	5	1909-2008	9 473	2	3 678	3 423	6 149	1 839	4 737	514	21,5	55,7	38,5	367,5	10,8	36,1	1,6				
				1809-1908	7 480	2	1 961	1 899	4 482	981	3 740	420	34,4	42,4	81,1	873,9	11,2	25,4					
				1709-1808	7 327	2	1 705	1 635	4 083	853	3 664	489	34,1	40,0	85,0	>999,9	13,3	22,3					
				1609-1708	7 342	3	1 498	1 414	3 285	499	2 447	357	33,7	43,0	78,3	586,5	14,6	19,3					
				1509-1608	9 546	4	3 205	2 911	4 772	801	2 387	332	51,0	61,0	83,6	768,8	13,9	30,5					
<b>Forslund Touring i Frillesås AB</b> SÖRVIKSVÄGEN 1 439 54 ÅSA Går ej att värdera	0340-662950 1988-05	556324-2782 79120	5	2001-2012	69	1	-87	-84	304	-87	69	0	-20,7	-27,6	100,0	0,0	0,0	-121,7					
				1901-1912	963	1	1	44	388	1	963	49	11,5	11,3	89,0	968,9	5,1	4,6					
				1801-1812	1 155	1	38	37	346	38	1 155	77	13,7	10,7	89,6	>999,9	6,7	3,2					
				1701-1712	1 514	1	170	51	370	170	1 514	135	18,0	13,8	85,3	723,3	8,9	3,4					
				1601-1612	1 933	1	100	210	384	100	1 933	128	31,8	54,7	57,8	381,6	6,6	10,9					

## Jönköpings län

<b>Carlsteins Trafik AB</b> BRANDSTORPSVÄGEN 2 566 93 BRANDSTORP Indikativt värde: 5 - 15 Mkr	050250018 1964-04 Carlsteins Trafik Holding AB	556092-1180 49390	(3) 4	2001-2012	40 678	36	6 112	-673	11 765	170	1 130	542	-0,1	-5,7	16,7	49,7	47,9	-1,7	5,0	4	0,8	
				1901-1912	32 138	28	6 467	3 548	12 115	231	1 148	542	12,3	29,3	40,9	97,8	47,2	11,0				
				1801-1812	31 385	27	5 483	1 667	7 230	203	1 162	555	8,9	23,1	36,6	92,4	47,7	5,3				
				1701-1712	30 013	26	5 274	337	7 491	203	1 154	580	2,2	4,5	38,4	72,9	50,3	1,1				
				1601-1612	30 210	30	4 996	-370	8 506	167	1 007	491	-1,0	-4,3	35,2	64,5	48,8	-1,2				

Företagsnamn Adress	Telefonnummer Registreringsår Koncernmoder	(Org nr) SNI-kod	Riskklass Rank rörint	Boksluts- period	Rör int tkr	Antal anst	Res f avskr tkr	Res e fin tkr	Justerat eget kap tkr	Res f avskr/anst tkr	Rör int/anst tkr	Pers k /anst tkr	Avk tot kap %	Avk eg kap %	Soli- ditet %	Kassa- likv %	Pers k /rörint %	Netto- marg %	Skuld grad %	Fastig antal st	Fastig taxv Mkr
<b>Lingmerths Buss AB</b> BREVIKSVÄGEN 40 575 33 EKSJÖ Går ej att värdera	014016840 1988-08 Smolandia AB	556333-5750 49390	(5) 4	2001-2012 1901-1912 1801-1812 1701-1712 1601-1612	2 205 14 475 13 175 15 094 16 595	4 4 8 9 10	-93 2 500 -3 081 -2 333 1 035	-92 2 439 -3 169 -2 391 -2 024	7 757 10 559 13 183 14 838 17 331	625 -385 -259 1 677 104	3 619 1 647 1 677 1 660	745 579 21 560	-0,2 15,1 -13,2 -8,6 -7,3	-1,2 23,1 -24,0 -16,1 -11,7	68,3 63,3 56,5 55,1 64,2	794,0 563,4 377,6 405,3 353,5	20,6 35,1 1,2 33,7	-4,2 16,8 -24,1 -15,8 -12,2	0,5		
<b>Roffes Och Mariannes Buss AB</b> FORSNÄSVÄGEN 12 331 71 FORSHEDA Går ej att värdera	0370-81323 1993-12 Ant ansök 1	556479-7503 49410 Sum tkr 1,9	(3) 2	2001-2012 1901-1912 1801-1812 1701-1712 1601-1612	4 135 5 752 6 443 7 669 7 086	3 3 3 3 3	24 504 699 -106 373	-523 18 35 -927 -1 255	236 159 141 106 1 034	8 168 233 -35 124	1 378 1 917 2 148 2 556 2 362	403 395 417 446 476	-4,2 4,1 3,7 -7,9 -7,7	-221,6 11,3 24,8 -874,5 -121,4	3,9 2,5 1,9 1,3 9,1	42,7 43,5 37,4 49,9 63,9	29,2 20,6 19,4 17,4 20,2	-12,6 0,3 0,5 -12,1 -17,7	24,4	1	1,7
<b>Sven Carlssons Trafik AB</b> FRITIDSVÄGEN 2 335 32 GNOSJÖ Indikativt värde: 15 - 50 Mkr	073-3430418 1968-01	556114-3024 49311	5	2001-2012 1901-1912 1801-1812 1701-1712 1601-1612	63 343 75 013 69 730 71 813 69 983	54 54 51 48 45	17 407 14 810 14 808 14 989 17 174	8 559 4 956 5 378 6 061 7 905	37 151 20 890 25 820 29 894 26 740	322 274 290 312 382	1 173 1 389 1 367 1 496 1 555	508 510 491 483 489	12,3 6,5 7,0 7,6 9,6	23,0 23,7 20,8 20,3 29,6	51,9 25,6 31,8 35,8 31,1	250,9 132,2 168,3 224,3 200,0	43,3 36,7 35,9 32,3 31,4	13,5 6,6 7,7 8,4 11,3	0,9	2	2,6
<b>Jbf Trafik AB</b> FANÉRGATAN 7 566 33 HABO Indikativt värde: 5 - 15 Mkr	036164980 2000-06 Omnibuslinjen Habo-Hjo AB	556593-7611 49390	5	2001-2012 1901-1912 1801-1812 1701-1712 1601-1612	4 242 7 651 1 260 629 338	1 1 1 1 1	178 1 726 -156 -269 -275	171 1 725 -161 -273 -277	1 619 1 485 132 132 132	178 1 726 -156 -269 -275	4 242 7 651 1 260 629 338	338 355 341 331 315	5,7 56,6 -12,5 -42,7 -82,8	10,6 116,1 -122,0 -206,8 -209,8	51,9 48,7 10,6 21,0 39,8	223,3 207,3 111,8 126,5 166,0	8,0 4,6 27,1 52,6 93,2	4,0 22,5 -12,8 -43,4 -82,0	0,9		
<b>Smålandsbussen AB</b> PILOTVÄGEN 9 555 93 JÖNKÖPING Indikativt värde: 5 - 15 Mkr	03692100 1989-01 Smolandia AB	556346-8544 49390	(4) 5	2001-2012 1901-1912 1801-1812 1701-1712 1601-1612	36 134 33 774 27 906 27 899 29 734	27 22 21 26 26	-7 914 -1 756 -252 -425 4 520	-8 541 -2 049 -438 -646 1 473	37 701 35 014 33 343 34 472 34 202	-293 -80 -12 -16 174	1 338 1 535 1 329 1 073 1 144	646 658 564 440 437	-9,5 -2,5 -0,4 -0,6 3,4	-22,7 -5,9 -1,3 -1,9 4,3	45,3 51,2 61,4 61,3 61,5	273,0 336,8 421,9 402,3 255,9	48,3 42,9 42,4 41,0 38,2	-23,6 -6,1 -1,6 -2,3 5,0	1,2		
<b>Hjälmmåkra Buss AB</b> BRÄDGÅRDSGATAN 8 576 33 SÄVSJÖ Indikativt värde: 15 - 50 Mkr	038213305 1974-08 Smolandia AB	556187-8546 49390	(4) 5	2001-2012 1901-1912 1801-1812 1701-1712 1601-1612	8 258 18 275 18 752 20 917 21 042	5 11 11 12 13	-159 1 778 1 995 3 639 7 426	-156 1 866 1 976 3 631 3 875	25 150 27 543 29 921 31 817 32 892	-32 162 181 303 571	1 652 1 661 1 705 1 743 1 619	444 557 585 623 573	-0,3 5,4 5,1 8,8 9,5	-0,6 6,8 6,6 11,4 11,8	84,4 77,3 75,5 76,6 80,2	>999,9 991,9 >999,9 >999,9 >999,9	26,9 33,5 34,3 35,8 35,4	-1,9 10,2 10,5 17,4 18,4	0,2		
<b>Reseaxet i Vetlanda AB</b> EKHAGSVÄGEN 11 574 41 VETLANDA Går ej att värdera	1969-07	556127-8192 49390	5	1909-2008 1809-1908 1709-1808 1609-1708 1509-1608	189 68 46 22 119	0 0 0 0 0	6 4 -30 -50 -57	5 10 -51 -45 -66	434 428 419 470 516				1,5 1,8 -5,4 -8,5 -9,3	1,2 2,3 -12,2 -9,6 -12,8	81,6 87,5 87,5 88,7 89,1	542,9 801,6 798,3 883,3 919,0	75,1 16,2 19,6 27,3 5,9	2,6 14,7 -110,9 -204,5 -55,5	0,2		
<b>Bergkvarabuss AB</b> ÖLANDSLEDEN 5 393 56 KALMAR Indikativt värde: > 500 Mkr	0480-425500 1987-03 Mekka Traffic AB	556294-9973 49311	(3) 4	1901-1912 1709-1812 1609-1708 1509-1608 1409-1508	1 749 822 2 119 971 1 301 424 1 231 179 1 180 536	1 448 1 326 1 081 1 044 1 012	147 415 217 984 292 577 267 667 225 815	133 590 204 352 133 192 144 687 115 957	608 782 511 484 402 604 296 273 291 207	102 164 271 256 223	1 208 1 599 1 204 1 179 1 167	473 602 453 445 433	6,5 7,9 7,5 11,4 10,6	21,9 30,0 33,1 48,8 39,8	26,5 24,7 21,3 21,8 23,4	69,0 66,2 65,7 70,0 90,3	39,1 37,7 37,6 37,7 37,1	7,6 9,6 10,2 11,8 9,8			
<b>Gustafson Touring Resor AB</b> DUVSTIGEN 13 393 59 KALMAR Går ej att värdera	070-9762868 2012-02	556884-6942 49390	(3) 4	1904-2003 1804-1903 1704-1803 1604-1703 1504-1603	746 747 770 1 175 1 334	0 0 0 0 1	22 -52 68 56 4	18 -60 66 -18 -74	58 40 48 -18 -74		4 1 334		32,4 -74,0 113,1 88,7 -52,4	31,0 -150,0 137,5 -25,4 -58,7	85,3 51,9 78,7 79,8 28,9	680,0 161,1 292,3 79,8 28,9	0,0 0,0 0,9 2,2 5,8	2,4 -8,0 8,6 4,8 -5,7	0,2		

## Kalmar län

<b>Bergkvarabuss AB</b> ÖLANDSLEDEN 5 393 56 KALMAR Indikativt värde: > 500 Mkr	0480-425500 1987-03 Mekka Traffic AB	556294-9973 49311	(3) 4	1901-1912 1709-1812 1609-1708 1509-1608 1409-1508	1 749 822 2 119 971 1 301 424 1 231 179 1 180 536	1 448 1 326 1 081 1 044 1 012	147 415 217 984 292 577 267 667 225 815	133 590 204 352 133 192 144 687 115 957	608 782 511 484 402 604 296 273 291 207	102 164 271 256 223	1 208 1 599 1 204 1 179 1 167	473 602 453 445 433	6,5 7,9 7,5 11,4 10,6	21,9 30,0 33,1 48,8 39,8	26,5 24,7 21,3 21,8 23,4	69,0 66,2 65,7 70,0 90,3	39,1 37,7 37,6 37,7 37,1	7,6 9,6 10,2 11,8 9,8			
<b>Gustafson Touring Resor AB</b> DUVSTIGEN 13 393 59 KALMAR Går ej att värdera	070-9762868 2012-02	556884-6942 49390	(3) 4	1904-2003 1804-1903 1704-1803 1604-1703 1504-1603	746 747 770 1 175 1 334	0 0 0 0 1	22 -52 68 56 4	18 -60 66 -18 -74	58 40 48 -18 -74		4 1 334		32,4 -74,0 113,1 88,7 -52,4	31,0 -150,0 137,5 -25,4 -58,7	85,3 51,9 78,7 79,8 28,9	680,0 161,1 292,3 79,8 28,9	0,0 0,0 0,9 2,2 5,8	2,4 -8,0 8,6 4,8 -5,7	0,2		

Företagsnamn Adress	Telefonnummer Registreringsår Koncernmoder	(Org nr) SNI-kod	Riskklass Rank	Boksluts- period	Rör int tkr	Antal anst	Res f avskr tkr	Res e fin tkr	Justerat eget kap tkr	Res f avskr/anskr tkr	Rör int/anskr tkr	Pers k /anskr tkr	Avk tot kap %	Avk eg kap %	Soli- ditet %	Kassa- likv %	Pers k /rörint %	Netto- marg %	Skuld grad %	Fastig antal st	Fastig taxv Mkr
<b>Reszander AB</b> RÄLSVÄGEN 11 388 30 LJUNGBYHOLM Går ej att värdera	0480411560 1986-02 Jopst Invest AB	556271-4492 79110	5	2001-2012 1901-1912 1801-1812 1701-1712 1601-1612	2 491 25 400 26 532 28 974 26 824	2 4 4 4 4	-642 -193 319 904 902	-642 -143 313 892 871	1 323 1 833 1 947 2 506 3 678	-321 -48 80 226 226	1 246 6 350 6 633 7 244 6 706	673 596 627 625 578	-28,0 -4,3 10,2 24,5 17,4	-48,5 -7,8 16,1 35,6 23,7	57,6 55,8 62,5 68,0 73,6	242,1 253,5 278,9 334,9 364,9	54,0 9,4 9,4 8,6 8,6	-25,8 -0,6 1,2 3,1 3,2	0,7		
<b>Fårbobuss AB</b> ÖSTRA TORRGATAN 7 B 1TR 572 30 OSKARSHAMN Indikativt värde: < 5 Mkr	049114040 1990-12	556414-2213 49390	(5) 4	2001-2012 1901-1912 1801-1812 1701-1712 1601-1612	8 760 25 132 28 101 26 279 22 997	12 15 15 15 15	-1 157 4 138 3 622 3 442 414	-1 299 4 000 3 505 3 321 297	6 654 7 954 9 330 6 605 6 024	-96 276 241 229 28	730 1 675 1 873 1 752 1 533	46 25,8 16,9 0 0	-8,7 50,3 37,6 50,3 4,9	-19,5 49,6 43,6 33,7 34,5	50,0 202,5 193,3 155,4 99,7	202,5 193,3 155,4 99,3 99,7	6,3 15,9 12,5 0,0 0,0	-14,8 15,9 12,5 12,6 1,3	1,0	1	0,4
<b>Nilsbuss AB</b> KVARNÄNGSGATAN 3 598 39 VIMMERBY Indikativt värde: 50 - 150 Mkr	0492566600 1945-11 Nilsbuss AB	556046-2813 49311	(4) 5	2001-2012 1901-1912 1801-1812 1701-1712 1601-1612	152 104 150 051 135 759 133 008 125 983	171 151 136 143 142	30 850 19 993 21 518 18 873 24 443	7 605 -1 226 1 474 2 433 6 826	69 785 63 003 61 226 56 444 51 393	180 132 158 132 172	889 994 998 930 887	385 395 383 354 345	4,8 0,5 1,6 1,8 5,3	10,9 -1,9 2,4 4,3 13,3	33,2 26,8 30,5 27,0 33,6	118,8 99,1 119,8 99,5 87,2	43,3 39,7 38,4 38,1 38,9	5,0 -0,8 1,1 1,8 5,4	2,0	2	1,3
<b>Ramkvillabuss AB</b> BOX 47 598 21 VIMMERBY Går ej att värdera	0492566604 2012-10 Nilsbuss AB	556906-6144 79120	5	2001-2012 1901-1912 1801-1812 1701-1712 1601-1612	2 815 32 080 34 042 42 778 41 838	4 4 5 6 6	-1 965 347 36 186 348	-1 969 357 30 35 192	568 562 283 262 238	-491 87 7 31 58	704 8 020 6 808 7 130 6 973	488 657 670 679 655	-57,7 4,6 0,5 0,4 2,4	-346,8 63,6 10,6 13,4 80,7	16,7 7,1 5,2 2,9 2,9	120,8 107,9 105,4 102,8 100,8	69,4 8,2 9,8 9,5 9,4	-69,9 1,1 0,1 0,1 0,5	5,0		
<b>Hallens Gruppen AB</b> LUNNARGATAN 14 593 62 VÄSTERVIK Indikativt värde: 5 - 15 Mkr	049083000 1984-11 Hallens Gruppen AB	556250-2590 49320	(3) 4	1907-2006 1807-1906 1707-1806 1607-1706 1507-1606	34 278 39 254 34 128 30 162 26 342	16 16 16 13 13	6 584 6 974 5 747 6 468 4 748	1 134 2 230 1 295 3 766 2 219	10 496 10 216 8 474 7 479 5 548	412 436 359 498 365	2 142 2 453 2 133 2 320 2 026	602 592 568 570 533	4,4 6,9 4,2 14,8 14,0	10,8 21,8 15,3 50,4 40,0	25,4 24,8 19,2 27,8 31,8	28,8 51,5 43,2 77,4 73,1	28,1 24,1 26,6 24,6 26,3	3,3 5,7 3,8 12,5 8,4	2,9	2	8,3
<b>Kjells Turistbussar AB</b> LUNNARGATAN 18 593 62 VÄSTERVIK Går ej att värdera	049037311 1990-03 Hallens Gruppen AB	556389-4863 49390	(5) 4	1907-2006 1807-1906 1801-1806 1701-1712 1601-1612	0 3 242 2 314 5 492 6 932	0 1 2 2 2	-31 108 -59 412 476	-31 108 -59 136 106	310 341 257 316 694	310 108 -30 206 238	310 3 242 1 157 2 746 3 466	231 231 172 321 381	-9,4 29,3 -5,4 7,9 3,2	-10,0 31,7 -45,9 43,0 15,3	93,9 92,4 11,8 17,7 19,5	>999,9 >999,9 113,4 122,6 111,8	7,1 3,3 14,8 11,7 11,0	3,3 -2,5 2,5 1,5	0,1		
<b>Ukna Busstrafik AB</b> KASINGE 1 594 73 ÖVERUM Indikativt värde: 15 - 50 Mkr	049350021 1989-02	556351-1186 49311	(4) 5	2001-2012 1901-1912 1801-1812 1701-1712 1601-1612	23 290 27 444 25 098 23 220 18 950	15 15 15 13 11	7 609 7 393 6 554 6 060 4 396	3 773 3 964 2 878 3 901 2 986	26 654 23 684 23 050 22 322 19 279	507 493 437 466 400	1 553 1 830 1 673 1 786 1 723	447 465 448 429 401	10,5 11,9 8,7 11,2 13,0	14,2 16,7 12,5 17,5 15,5	71,1 67,8 65,2 62,6 83,8	380,8 354,7 306,3 257,0 587,4	28,8 25,4 26,8 24,0 23,3	16,2 14,4 11,5 16,8 15,8	0,4		
<b>Grimslövsbuss AB</b> SKATELÖVSVÄGEN 25 342 54 GRIMSLÖV Indikativt värde: 15 - 50 Mkr	0470-750001 1971-01	556143-1999 49390	5	2001-2012 1901-1912 1801-1812 1701-1712 1601-1612	73 607 77 416 66 190 60 754 58 179	52 51 50 47 48	17 049 17 493 16 983 17 751 20 052	8 881 9 058 8 853 9 884 12 298	20 069 20 440 25 270 29 566 24 355	328 343 340 378 418	1 416 1 518 1 324 1 293 1 212	500 516 487 496 459	17,4 10,5 10,0 12,2 15,6	44,3 44,3 35,0 33,4 50,5	38,0 22,8 27,6 35,4 30,1	166,1 128,4 157,8 275,8 226,6	35,3 34,0 36,8 38,4 37,9	12,1 11,7 13,4 16,3 21,1	1,6	1	0,3
<b>Moheda Buss AB</b> ALVESTAVÄGEN 10 342 60 MOHEDA Indikativt värde: 50 - 150 Mkr	072-0610751 1985-06	556261-7588 49390	(4) 5	2001-2012 1901-1912 1801-1812 1701-1712 1601-1612	22 253 23 474 23 745 24 765 23 762	16 18 20 21 21	11 422 8 503 7 736 7 785 6 873	8 872 5 440 4 512 4 194 3 222	10 275 6 904 8 625 10 723 10 181	714 472 387 371 327	1 391 1 304 1 187 1 179 1 132	484 514 477 467 462	38,8 14,1 12,8 12,6 11,0	86,3 78,8 52,3 39,1 31,6	44,4 17,6 24,0 31,6 33,5	199,6 119,8 141,1 174,8 207,0	34,8 39,4 40,2 39,6 40,9	39,9 23,2 19,0 16,9 13,6	1,3	1	1,4

## Kronobergs län

<b>Grimslövsbuss AB</b> SKATELÖVSVÄGEN 25 342 54 GRIMSLÖV Indikativt värde: 15 - 50 Mkr	0470-750001 1971-01	556143-1999 49390	5	2001-2012 1901-1912 1801-1812 1701-1712 1601-1612	73 607 77 416 66 190 60 754 58 179	52 51 50 47 48	17 049 17 493 16 983 17 751 20 052	8 881 9 058 8 853 9 884 12 298	20 069 20 440 25 270 29 566 24 355	328 343 340 378 418	1 416 1 518 1 324 1 293 1 212	500 516 487 496 459	17,4 10,5 10,0 12,2 15,6	44,3 44,3 35,0 33,4 50,5	38,0 22,8 27,6 35,4 30,1	166,1 128,4 157,8 275,8 226,6	35,3 34,0 36,8 38,4 37,9	12,1 11,7 13,4 16,3 21,1	1,6	1	0,3
<b>Moheda Buss AB</b> ALVESTAVÄGEN 10 342 60 MOHEDA Indikativt värde: 50 - 150 Mkr	072-0610751 1985-06	556261-7588 49390	(4) 5	2001-2012 1901-1912 1801-1812 1701-1712 1601-1612	22 253 23 474 23 745 24 765 23 762	16 18 20 21 21	11 422 8 503 7 736 7 785 6 873	8 872 5 440 4 512 4 194 3 222	10 275 6 904 8 625 10 723 10 181	714 472 387 371 327	1 391 1 304 1 187 1 179 1 132	484 514 477 467 462	38,8 14,1 12,8 12,6 11,0	86,3 78,8 52,3 39,1 31,6	44,4 17,6 24,0 31,6 33,5	199,6 119,8 141,1 174,8 207,0	34,8 39,4 40,2 39,6 40,9	39,9 23,2 19,0 16,9 13,6	1,3	1	1,4



Företagsnamn Adress	Telefonnummer Registreringsår Koncernmoder	(Org nr) SNI-kod	Riskklass Rank rörint	Boksluts- period	Rör int tkr	Antal anst	Res f avskr tkr	Res e fin tkr	Justerat eget kap avskr/anst tkr	Res f avskr/anst tkr	Rör int/anst tkr	Pers k /anst tkr	Avk tot kap %	Avk eg kap %	Soli- ditet %	Kassa- likv %	Pers k /rörint %	Netto- marg %	Skuld grad %	Fastig antal st	Fastig taxv Mkr
------------------------	--	---------------------	--------------------------	---------------------	-------------------	---------------	-----------------------	---------------------	---	----------------------------	------------------------	------------------------	---------------------	--------------------	---------------------	---------------------	------------------------	---------------------	--------------------	-----------------------	-----------------------

## Norrbottnens län

<b>Bergdahls Busstrafik AB</b> MANHEMSGATAN 1 961 67 BODEN Indikativt värde: 15 - 50 Mkr	092115060	556589-3475	5	1905-2004	14 060	8	4 748	2 707	15 868	594	1 758	558	17,7	17,1	86,9	275,1	31,8	19,3	0,2	1	1,5	
	2000-04	49311		1805-1904	13 448	8	4 240	2 811	15 978	530	1 681	526	15,0	17,6	85,0	221,5	31,3	20,9				
				1705-1804	13 675	8	4 855	4 417	13 798	607	1 709	460	26,9	32,0	83,8	169,2	26,9	32,3				
				1605-1704	9 697	5	3 383	2 200	10 155	677	1 939	468	17,3	21,7	78,1	194,3	24,2	22,7				
				1505-1604	191	0	79	-15	8 440				0,1	-0,2	64,3	150,3	0,0	-7,9				
<b>Alviks Trafik AB</b> ALVIKSVÄGEN 87 975 93 LULEÅ Alviks Service AB Indikativt värde: 15 - 50 Mkr	0920502204	556060-5866	(3) 4	1909-2008	121 585	114	8 176	966	28 585	72	1 067	557	1,6	3,4	33,0	118,3	52,2	0,8	2,0			
	1954-12	49410		1809-1908	115 012	108	4 911	-1 994	27 201	45	1 065	554	-2,3	-7,3	35,4	124,6	52,0	-1,7				
				1709-1808	107 690	103	8 304	2 216	23 939	81	1 046	544	3,8	9,3	38,2	126,1	52,0	2,1				
				1609-1708	104 512	91	10 004	3 709	25 101	110	1 148	573	6,5	14,8	42,1	140,4	49,9	3,5				
				1509-1608	103 033	94	11 319	6 179	32 174	120	1 096	535	9,0	19,2	45,9	170,8	48,8	6,0				
<b>Brändöbussen AB</b> LEDNINGSVÄGEN 2 942 36 ÄLVSYN Granbergs Gruppen AB Indikativt värde: 5 - 15 Mkr	096013224	556556-7095	(4) 5	2001-2012	8 917	7	2 860	593	8 769	409	1 274	392	4,0	6,8	48,4	191,8	30,8	6,7	1,1			
	1998-06	49390		1901-1912	11 144	8	3 543	1 425	8 300	443	1 393	421	7,7	17,2	42,0	131,8	30,2	12,8				
				1801-1812	10 794	8	4 068	1 848	7 554	509	1 349	369	11,9	24,5	45,5	294,8	27,4	17,1				
				1701-1712	8 781	7	3 331	1 337	6 116	476	1 254	331	8,1	21,9	34,0	184,0	26,4	15,2				
				1601-1612	12 171	8	5 022	2 756	5 076	628	1 521	349	19,3	54,3	33,5	185,3	23,0	22,6				
<b>Granbergs Buss AB</b> LEDNINGSVÄGEN 2 942 36 ÄLVSYN Granbergs Gruppen AB Indikativt värde: 15 - 50 Mkr	0929-12020	556204-3116	(4) 5	2001-2012	34 068	28	9 128	2 870	22 060	326	1 217	480	5,9	13,0	37,1	101,9	39,4	8,4	1,7	3	5,3	
	1980-03	49390		1901-1912	37 347	30	6 522	1 500	19 814	217	1 245	495	3,2	7,6	31,6	73,9	39,7	4,0				
				1801-1812	36 810	30	7 784	3 319	18 850	259	1 227	486	7,3	17,6	36,9	123,2	39,6	9,0				
				1701-1712	33 034	29	7 377	3 308	16 722	254	1 139	453	8,1	19,8	36,4	102,3	39,7	10,0				
				1601-1612	31 177	28	7 387	3 914	14 331	264	1 113	412	8,6	27,3	29,0	69,4	37,0	12,6				

## Skåne län

<b>B.K. Buss AB</b> BERNSTORP SVÄGEN 19 232 91 ARLÖV Går ej att värdera	04086360	556275-7129	(2) 3	2001-2012	17 333	17	-6 934	-7 272	2 448	-408	1 020	468	-35,8	-297,1	12,6	107,9	45,9	-42,0	6,9			
	1986-05	49390		1901-1912	37 338	29	4 192	3 776	9 251	145	1 288	472	14,9	40,8	32,9	197,7	36,6	10,1				
				1801-1812	47 007	36	5 261	4 801	6 316	146	1 306	453	17,1	76,0	20,6	119,0	34,7	10,2				
				1701-1712	40 540	28	962	493	2 582	34	1 448	589	2,9	19,1	7,7	146,3	40,7	1,2				
				1601-1612	34 923	24	962	738	2 205	40	1 455		3,4	33,5	7,6	98,1		2,1				
<b>Maxli Travel Group AB</b> TERMINALGATAN 10 232 61 ARLÖV Går ej att värdera	0406680500	556713-0728	(3) 4	2001-2012	34 316	24	-13 563	-13 388	17 206	-565	1 430	789	-46,9	-77,8	60,2	272,6	55,2	-39,0	0,7			
	2006-10	79120		1901-1912	323 581	57	5 546	5 179	16 778	97	5 677	628	9,1	30,9	29,1	146,0	11,1	1,6				
				1709-1812	428 240	58	-3 071	-2 451	12 871	-53	7 383	834	-3,2	-14,3	22,8	131,8	11,3	-0,6				
				1609-1708	304 494	58	1 001	503	13 322	17	5 250	594	0,6	3,8	14,8	117,0	11,3	0,2				
				1509-1608	282 731	56	612	-498	12 869	11	5 049	635	0,0	-3,9	15,3	116,5	12,6	-0,2				
<b>Båstad Buss Staffan Bjervik AB</b> EKORRVÄGEN 49 269 39 BÅSTAD Går ej att värdera	0431-75400	556266-2618	5	1909-2008	349		-39	-73	312				-7,0	-23,4	30,1	203,9	2,0	-20,9	2,3			
	1985-11	49311		1809-1908	577	0	97	60	385				5,2	15,6	33,6	273,6	0,2	10,4				
				1709-1808	613	0	134	58	325				5,4	17,8	30,3	195,7	2,0	9,5				
				1609-1708	456	1	-77	-121	267	-77	456	9	-11,9	-45,3	26,5	167,4	2,0	-26,5				
				1509-1608	1 454	1	57	8	388	57	1 454	67	1,4	2,1	31,3	208,4	4,6	0,6				
<b>A/M Baltic Expressbuss AB</b> HÄSTMÖLLEGRÄNDEN 4 B 252 20 HELSINGBORG Går ej att värdera	0708424281	556477-8800	(3) 4	2001-2012	489	1	-34	-34	108	-34	489	0	-26,8	-31,5	85,0	668,4	0,0	-7,0	0,2			
	1993-12	49311		1901-1912	4 144	1	12	12	142	12	4 144	59	5,5	8,5	65,4	289,3	1,4	0,3				
				1801-1812	4 221	1	-144	-144	130	-144	4 221	159	-88,9	-110,8	80,2	506,3	3,8	-3,4				
				1701-1712	3 996	1	-21	-23	274	-21	3 996	141	-5,6	-8,4	72,5	363,5	3,5	-0,6				
				1601-1612	4 641	1	122	122	298	122	4 641	435	23,6	40,9	57,8	235,6	9,4	2,6				
			Ant ansök 2	Sum tkr 7,0																		

Företagsnamn Adress	Telefonnummer Registreringsår Koncernmoder	(Org nr) SNI-kod	Riskklass Rank	Boksluts- period	Rör int tkr	Antal anst	Res f avskr tkr	Res e fin tkr	Justerat eget kap tkr	Res f avskr/ans tkr	Rör int/ans tkr	Pers k /ans tkr	Avk tot kap %	Avk eg kap %	Soli- ditet %	Kassa- likv %	Pers k /rörint %	Netto- marg %	Skuld grad %	Fastig antal st	Fastig taxv Mkr
<b>Jp Resor AB</b> SOFIEBERGSVÄGEN 91 B 256 61 HELSINGBORG Indikativt värde: < 5 Mkr	1998-12	556563-1339 79120	(4) 5	1905-2004 1805-1904 1705-1804 1605-1704 1505-1604	4 648 4 929 4 474 3 894 3 932	1 1 0 1 1	195 117 150 120 736	207 161 205 136 404	664 552 578 521 602	195 117 205 120 736	4 648 4 929 4 929 3 894 3 932	559 646 646 688 162	20,7 13,7 12,1 12,8 33,5	31,2 29,2 35,5 26,1 67,1	66,8 46,8 34,3 49,0 49,9	257,6 165,1 139,1 169,6 176,0	12,0 13,1 14,0 17,7 4,1	4,5 3,3 4,6 3,5 10,3	0,5		
<b>L Mårtenssons Bil- &amp; Busstrafik AB</b> HANTVERKSGATAN 1 231 97 KLAGSTORP Går ej att värdera	041026078 2001-01	556603-5308 49311		2001-2012 1901-1912 1801-1812 1701-1712 1601-1612	851 5 021 4 773 5 455 5 762	3 4 4 5 5	-366 76 164 -113 240	-435 5 15 -292 -24	-679 -244 -249 -264 27	-122 19 41 -23 48	284 1 255 1 193 1 091 1 152	131 324 319 361 373	-496,3 9,3 7,5 -30,0 2,6		-838,3 -66,7 78,1 -32,0 2,3	8,6 58,2 8,1 66,3 104,5	46,1 25,8 26,8 33,1 32,4	-51,1 0,1 0,3 -5,4 -0,4			
<b>H-J Buss Kävinge AB</b> FÖRETAGSHUSVÄGEN 4 244 93 KÄVLINGE Indikativt värde: < 5 Mkr	0705812290 1990-10	556408-1361 49390	(4) 5	2001-2012 1901-1912 1801-1812 1701-1712 1601-1612	3 122 5 181 4 677 4 368 4 405	3 5 5 5 5	905 836 339 477 419	322 227 56 58 -81	1 414 1 162 1 125 1 081 1 026	302 167 68 95 84	1 041 1 036 935 874 881	227 343 360 347 316	9,7 6,9 3,4 3,5 -1,4	22,8 19,5 5,0 5,4 -7,9	32,8 26,3 58,4 50,4 35,1	251,5 87,0 140,7 140,3 105,6	21,8 33,1 38,5 39,7 35,9	10,3 4,4 1,2 1,3 -1,8	2,1		
<b>Buss Special Landskrona AB</b> LILLA STRANDGATAN 19 261 29 LANDSKRONA Går ej att värdera	041812330 1998-03	556553-9375 79120	(4) 5	2001-2012 1901-1912 1801-1812 1701-1712 1601-1612	1 933 11 639 12 134 12 160 11 723	2 2 2 2 2	-1 302 -313 650 462 359	-1 364 -332 632 448 343	584 1 948 2 280 1 791 1 451	-651 -157 325 231 180	967 5 820 6 067 6 080 5 862	372 597 525 510 503	-65,3 -7,6 14,3 10,7 8,9	-233,6 -17,0 27,7 25,0 23,6	28,9 44,7 51,5 43,0 37,7	107,9 160,6 182,7 153,3 138,0	38,4 10,3 8,6 8,4 8,6	-70,6 -2,9 5,2 3,7 2,9		2,5	
<b>Sg Resekonsult AB</b> GUSTAVSHEMSVÄGEN 1 227 64 LUND Indikativt värde: < 5 Mkr	046-140590 2008-12	556774-1334 79120	5	2001-2012 1901-1912 1801-1812 1701-1712 1601-1612	149 293 289 570 3 084	1 1 1 1 2	-106 58 -199 -24 1 320	-107 25 -241 -52 1 309	708 795 778 969 2 448	-106 58 -199 -24 660	149 293 289 570 312	118 134 337 419 312	-14,1 3,0 -10,4 -1,0 44,0	-15,1 3,1 -31,0 -5,4 53,5	93,9 40,8 175,7 39,6 81,6	>999,9 175,9 175,7 177,2 675,9	79,2 45,7 116,6 73,5 20,2	-71,8 8,5 -83,4 -9,1 42,4		0,1	
<b>Röke Buss AB</b> ÅLJALT 4107 282 93 RÖKE Indikativt värde: < 5 Mkr	043550102 1990-01	556384-1401 49390	(4) 5	2001-2012 1901-1912 1801-1812 1701-1712 1601-1612	38 798 61 092 54 787 43 247 34 109	40 45 38 30 22	7 212 11 813 9 840 7 163 5 909	-1 751 2 357 2 214 1 109 1 281	9 938 11 331 9 608 7 902 7 349	180 263 259 239 269	970 1 358 1 442 1 442 1 550	463 476 466 461 515	-1,3 6,6 5,6 3,8 5,1	-17,6 20,8 23,0 14,0 17,4	19,5 18,7 17,0 16,3 20,2	111,9 89,9 82,0 86,5 95,2	47,7 35,0 32,3 32,0 33,2	-4,5 3,9 4,0 2,6 3,8	4,1	3	4,0
<b>Tjörnarps Buss &amp; Åkeri AB</b> SKOGENSVÄGEN 1 243 72 TJÖRNARP Indikativt värde: 5 - 15 Mkr	045161800 1989-02	556351-9965 79120	(0)	2001-2012 1901-1912 1801-1812 1701-1712 1601-1612	19 253 28 343 28 700 25 377 34 077	9 15 15 14 24	5 875 2 131 920 36 2 347	4 502 198 -2 637 -1 667 272	1 469 -1 625 -1 823 814 2 480	653 142 61 3 98	2 139 1 890 1 913 1 813 1 420	504 537 536 512 465	54,8 6,8 -3,8 -8,3 5,8	306,5 -12,6 -12,4 5,5 11,0	16,3 21,5 12,7 20,5 39,3	58,8 28,4 28,0 28,3 32,8	23,6 0,7 -9,2 -6,6 0,8	5,1	1	0,7	
<b>Hyllinge Buss &amp; Resetjänst AB</b> GJESTVANGSGATAN 3 265 33 ÅSTORP Går ej att värdera	042-225910 1984-12	556251-9297 49311	(2)	2001-2012 1901-1912 1801-1812 1701-1712 1601-1612	275 467 1 301 2 077 2 736	0 0 1 1 1	216 119 831 744 -1 053	2 -32 -636 289 -2 271	176 174 206 206 206		744 2 077 2 077 2 736	548 548 548 474	1,0 -13,7 5,1 10,3 -18,9	1,1 -18,4 -308,7 140,3 <-999,9	18,6 88,3 14,4 5,5 2,0	10,2 856,5 4,0 4,9 76,3	0,0 0,0 1,2 26,4 17,3	0,7 -6,9 -48,9 13,9 -83,0	4,4		
<b>Ant betanm 14</b>		Sum tkr 1 672,1		1701-1712	25 377	14	36	-1 667	814	3	1 813	512	-8,3	-204,8	5,5	20,5	28,3	-6,6			
<b>Ant ansök 5</b>		Sum tkr 250,9		1601-1612	34 077	24	2 347	272	2 480	98	1 420	465	5,8	11,0	17,7	39,3	32,8	0,8			
<b>Ant ansök 1</b>		Sum tkr 0,8		1601-1612	2 736	1	-1 053	-2 271	206	-1 053	2 736	474	-18,9	<-999,9	2,0	76,3	17,3	-83,0			

## Stockholms län

<b>Junior &amp; Company i Stockholm AB</b> SKARPRÄTTARVÄGEN 22 176 77 JÄRFÄLLA Indikativt värde: < 5 Mkr	0704831107 2004-10	556668-6662 49410	(2)	1905-2004 1805-1904 1705-1804 1605-1704 1505-1604	25 175 32 942 29 295 32 755 17 158	25 25 22 23 14	134 375 3 709 8 739 1 996	5 872 -2 278 1 139 6 854 488	11 619 5 236 9 618 11 698 8 938	5 15 169 380 143	1 007 1 318 1 332 1 424 1 226	489 576 490 515 543	31,2 -7,1 5,2 24,9 3,7	50,5 -43,5 11,8 58,6 5,5	49,0 21,1 32,3 41,1 44,4	153,6 68,7 89,8 87,3 52,2	48,5 43,7 36,8 36,2 44,3	23,3 -6,9 3,9 20,9 2,8	1,0		
---	-----------------------	----------------------	-----	---	--	----------------------------	---------------------------------------	--	---	------------------------------	---	---------------------------------	------------------------------------	--------------------------------------	--------------------------------------	---------------------------------------	--------------------------------------	------------------------------------	-----	--	--

Företagsnamn Adress	Telefonnummer Registreringsår Koncernmoder	(Org nr) SNI-kod	Riskklass Rank rörint	Boksluts- period	Rör int tkr	Antal anst	Res f avskr tkr	Res e fin tkr	Justerat eget kap tkr	Res f avskr/anst tkr	Rör int/anst tkr	Pers k /anst tkr	Avk tot kap %	Avk eg kap %	Soli- ditet %	Kassa- likv %	Pers k /rörint %	Netto- marg %	Skuld grad %	Fastig antal st	Fastig taxv Mkr
<b>Botkyrka Buss AB</b> TEGELÅNGSVÄGEN 10 145 53 NORRSBORG Går ej att värdera	08-960160 1987-04 Håbo Buss Mats Mattsson AB	556295-9964 49390	4	1907-2006 1807-1906 1707-1806 1607-1706 1507-1606	0 4 750 3 425 7 212	0 0 2 2	-32 -25 457 1 530 2 205	-32 -25 755 728 598	1 859 1 891 1 887 1 165 2 705		765 1 713	479 473	-1,7 -1,3 39,3 49,5 10,4	-1,7 -1,3 40,0 62,5 22,1	100,0 100,0 98,3 78,9 46,3	0,0 0,0 >999,9 476,1 162,2	0,0 0,0 0,0 27,9 39,3	-625,0 100,7 21,3 8,3			
<b>Fridströms Busstrafik AB</b> FABRIKSVÄGEN 4 762 51 RIMBO Indikativt värde: < 5 Mkr	017570300 1989-04 Fridströms Busstrafik AB	556357-7120 49390	(4) 5	1901-1912 1801-1812 1701-1712 1601-1612 1501-1512	11 719 10 737 26 406 32 468 31 939	10 10 22 38 40	1 305 -212 5 346 2 294 -97	-299 -1 998 3 532 494 -1 904	6 179 6 619 8 386 5 850 5 676	131 -21 243 60 -2	1 172 1 074 1 200 854 798	413 436 451 384 418	-1,4 -12,6 21,5 3,3 -7,6	-4,8 -30,2 42,1 8,4 -33,5	45,8 44,4 50,0 29,3 26,4	244,2 176,9 192,1 97,1 79,5	35,3 40,6 37,5 44,9 52,4	-2,6 -18,6 13,4 1,5 -6,0	1,2	1	4,8
<b>Haman Support AB</b> KAPELLVÄGEN 6 191 35 SOLLENTUNA Indikativt värde: < 5 Mkr	087910045 2005-06	556682-4255 82110	(5) 4	2001-2012 1901-1912 1801-1812 1701-1712 1601-1612	11 249 15 599 15 277 13 412 10 736	20 27 27 27 23	-38 275 773 138 181	-72 253 753 40 14	1 564 1 638 1 464 889 867	-2 10 29 5 8	562 578 566 497 467	457 456 421 376 344	-0,3 2,5 11,3 1,2 0,9	-4,6 15,4 51,4 4,5 1,6	7,4 15,3 22,0 25,5 37,5	107,7 118,1 128,0 132,7 150,6	81,3 78,9 74,4 75,7 73,6	-0,6 1,6 4,9 0,3 0,1	12,5		
<b>Delfinbuss AB</b> MAGNUS LADULÅSGATAN 51 118 65 STOCKHOLM Indikativt värde: 5 - 15 Mkr	0855608880 1989-05	556360-8057 49390	5	2001-2012 1901-1912 1801-1812 1701-1712 1601-1612	17 093 39 395 33 980 31 405 29 831	18 28 27 22 21	1 951 9 504 5 611 7 086 6 350	-3 055 4 135 1 650 3 109 2 869	19 401 21 677 18 464 17 186 14 812	108 339 208 322 302	950 1 407 1 259 1 428 1 421	494 551 506 548 548	-5,7 8,1 3,3 8,0 7,6	-15,7 19,1 8,9 18,1 19,4	39,9 39,4 32,8 41,9 38,7	174,9 135,3 109,2 172,0 157,1	52,0 39,1 40,2 38,4 38,6	-17,9 10,5 4,9 9,9 9,6	1,5		
<b>Busline Sweden AB</b> EKVÄGEN 27 147 33 TUMBA Går ej att värdera	0706371020 2010-12	556836-0662 49390	(3) 4	2001-2012 1901-1912 1801-1812 1701-1712 1601-1612	1 375 1 517 1 307 1 683 1 723	1 1 1 0 1	128 32 355 26 44	5 10 7 1 17	1 780 1 776 1 770 1 847 1 748	128	1 375	226	1,0 1,2 1,1 1,1 1,7	0,3 0,6 0,4 0,1 1,0	73,6 69,2 61,7 74,6 67,4	50,1 41,3 76,7 69,0 84,9	16,4 17,3 14,8 23,0 36,9	0,4 0,7 0,5 0,1 1,0	0,4		

## Södermanlands län

<b>Forssjö Buss AB</b> LJUNGVÄGEN 35 641 39 KATRINEHOLM Indikativt värde: 5 - 15 Mkr	015039171 1994-04 Bussramen AB	556485-7612 49390	5	1907-2006 1807-1906 1707-1806 1607-1706 1507-1606	9 751 10 596 12 449 12 458 9 481	6 6 6 6 6	1 988 1 405 2 832 1 318 -48	677 228 1 478 122 -1 466	5 530 5 001 6 329 5 178 5 083	331 234 472 220 -8	1 625 1 766 2 075 2 076 1 580	468 498 482 472 488	6,4 2,8 11,7 1,8 -10,4	12,2 4,6 23,4 2,4 -28,8	43,1 37,8 46,0 35,7 38,8	144,7 108,6 158,5 121,5 120,5	28,8 28,2 23,2 22,7 30,9	6,9 2,2 11,9 1,0 -15,5	1,3		
<b>P-O Åkerbergs Trafik AB</b> KALKBRUKSVÄGEN 12 619 71 VAGNHÄRAD Indikativt värde: 15 - 50 Mkr	0156-34000 1994-02 Åkerbergs Fastighets AB	556482-7607 49320	(4) 5	1907-2006 1807-1906 1707-1806 1607-1706 1507-1606	50 591 56 786 57 156 60 950 57 112	49 76 79 79 74	5 916 6 959 5 652 8 428 10 870	44 1 001 -70 2 210 5 634	20 891 20 870 20 569 21 367 21 450	121 92 72 107 147	1 032 747 723 772 772	498 350 352 353 326	0,6 2,4 0,4 4,7 10,5	0,2 4,8 -0,3 10,3 26,3	40,1 38,3 38,9 40,9 38,1	153,1 134,7 120,9 126,3 125,9	48,2 46,9 48,6 45,8 42,2	0,1 1,8 -0,1 3,6 9,9	1,5		

## Uppsala län

<b>Håbo Buss Mats Mattsson AB</b> ÄBYVÄGEN 21 746 93 BÅLSTA Indikativt värde: 15 - 50 Mkr	0171471100 1990-12 Håbo Buss Mats Mattsson AB	556413-8062 49390	(4) 5	1907-2006 1807-1906 1707-1806 1607-1706 1507-1606	38 787 46 909 46 236 45 500 46 324	33 36 36 34 29	6 721 9 590 9 440 8 813 10 662	-475 2 094 3 302 539 4 138	28 179 28 560 29 213 29 679 30 583	204 266 262 259 368	1 175 1 303 1 284 1 338 1 597	470 497 519 500 484	-0,3 3,1 4,1 0,9 6,1	-1,7 7,3 11,3 1,8 13,5	41,2 38,3 34,6 39,7 43,1	92,9 116,7 106,8 124,0 105,4	40,0 38,1 40,4 37,4 30,3	-1,2 4,5 7,1 1,2 8,9	1,4		
--	---	----------------------	-------	---	--	----------------------------	--	--	--	---------------------------------	---	---------------------------------	----------------------------------	------------------------------------	--------------------------------------	--	--------------------------------------	----------------------------------	-----	--	--

Företagsnamn Adress	Telefonnummer Registreringsår Koncernmoder	(Org nr) SNI-kod	Riskklass Rank rörint	Boksluts- period	Rör int tkr	Antal anst	Res f avskr tkr	Res e fin tkr	Justerat eget kap avskr/anst tkr	Res f avskr/anst tkr	Rör int/anst tkr	Pers k /anst tkr	Avk tot kap %	Avk eg kap %	Soli- ditet %	Kassa- likv %	Pers k /rörint %	Netto- marg %	Skuld grad %	Fastig antal st	Fastig taxv Mkr
<b>Forsbergs Buss AB</b> FORSBOVÄGEN 740 47 HARBO Går ej att värdera	018103550 1986-10 Västanhede Holding AB	556284-6583 49390	(3) 4	1907-2006 1807-1906 1707-1806 1701-1706 1601-1612	9 687 15 583 17 905 9 153 19 017	5 9 11 13 13	1 792 -760 -513 1 049 2 090	25 -2 618 124 725 426	4 512 4 496 4 514 3 991 3 364	358 -84 -47 81 161	1 937 1 731 1 628 704 1 463	503 624 558 287 552	1,4 -18,1 1,3 14,0 5,3	0,6 -58,2 2,7 36,3 12,7	47,8 33,5 23,5 36,1 33,5	177,2 75,8 92,8 118,7 107,9	26,0 36,0 34,3 40,8 37,7	0,3 -16,8 0,7 7,9 2,2	1,1		
<b>Wallers Buss - Bergslagsresor AB</b> Gnejsvägen 2 744 93 RUNHÄLLEN Indikativt värde: < 5 Mkr	022491120 1992-09	556451-9386 49390	(4) 5	2001-2012 1901-1912 1801-1812 1701-1712 1601-1612	6 162 9 923 14 641 14 431 17 529	8 11 16 15 19	1 197 1 439 2 253 2 744 3 620	-771 -865 54 33 622	4 785 5 389 5 979 5 904 5 871	150 131 141 183 191	770 902 915 962 923	388 449 426 435 422	-5,9 -5,5 1,4 1,2 5,0	-16,1 -16,1 0,9 0,6 10,6	45,0 41,1 43,3 47,1 36,9	110,2 55,4 71,4 51,4 45,9	50,4 49,7 46,5 45,2 45,8	-12,5 -8,7 0,4 0,2 3,5	1,2	2	0,7
<b>Bergsbrunna Busstrafik AB</b> DANMARKS-SÖDERBY 755 98 UPPSALA Indikativt värde: < 5 Mkr	018326017 1990-11	556412-0706 49390	(4) 5	1905-2004 1805-1904 1705-1804 1605-1704 1505-1604	4 821 4 917 5 617 5 409 6 369	7 7 7 7 7	144 262 -49 447 1 247	-368 -727 185 -518 391	5 332 5 700 6 311 6 057 6 463	21 37 -7 64 178	689 702 802 773 910	317 341 389 346 347	-6,5 -11,6 2,5 -7,2 4,1	-6,9 -12,8 2,9 -8,6 6,0	94,4 91,0 85,3 84,1 68,2	577,7 221,8 125,4 62,7 71,5	46,0 48,5 48,5 44,7 38,1	-7,6 -14,8 3,3 -9,6 6,1	0,1		
<b>Högbergs Bussresor AB</b> KYRKÅNGSVÄGEN 9 RAMSTALUND 755 91 UPPSALA Indikativt värde: < 5 Mkr	018398026 1983-07 Högbergs Bussresor AB	556231-4921 49390	(3) 4	1907-2006 1807-1906 1707-1806 1607-1706 1507-1606	63 334 72 730 71 280 68 199 65 738	45 53 56 51 51	9 283 12 135 12 907 13 243 14 087	-2 802 -113 2 537 1 574 2 200	12 116 14 318 16 187 15 051 13 542	206 229 230 260 276	1 407 1 372 1 273 1 337 1 289	605 561 522 535 520	-4,8 1,0 5,2 3,8 5,2	-23,1 -0,8 15,7 10,5 16,2	27,4 24,9 24,3 22,3 21,7	57,4 65,7 64,6 72,6 48,1	43,0 40,9 41,0 40,0 40,4	-4,4 -0,2 3,6 2,3 3,3	2,7		

## Värmlands län

<b>Firma Jörgen Karlsson och Kompany AB</b> VÄSTRA MALMGATAN 12 682 33 FILIPSTAD Går ej att värdera	073-0731744 2012-01	556880-4990 79120	(4) 5	2001-2012 1901-1912 1801-1812 1701-1712 1601-1612	132 24 2 16 24	0 0 0 0 0	21 4 -9 -4 -30	19 4 -9 -4 -30	179 159 155 165 169				8,4 2,2 -5,2 -2,1 -15,7	10,6 2,5 -5,8 -2,4 -17,8	79,6 88,3 89,1 87,8 88,5	455,3 900,0 966,7 783,3 868,2	0,0 0,0 0,0 12,5 8,3	14,4 16,7 -450,0 -25,0 -125,0	0,3		
<b>Gruppresor i Värmland AB</b> NORRA STRANDGATAN 1 652 24 KARLSTAD Indikativt värde: 5 - 15 Mkr	055513015 1984-05	556242-4274 79120	5	1901-1912 1801-1812 1701-1712 1601-1612 1501-1512	19 369 27 006 26 831 30 450 28 998	12 15 15 15 15	-754 295 -249 1 696 351	-2 335 850 -260 25 689 -1 911	15 193 17 023 18 643 25 689 24 347	-63 20 -17 222 23	1 614 1 800 1 789 2 030 1 933	437 418 407 404 438	-7,7 2,8 -0,7 4,7 -5,0	-15,4 5,0 -1,4 6,6 -7,8	50,0 55,9 52,8 70,6 88,4	143,9 157,6 165,9 305,1 260,9	27,1 23,2 22,8 19,9 22,7	-12,1 3,1 -1,0 5,6 -6,6	1,0	1	1,0
<b>Kikki Fjelde AB</b> HERRGÅRDSGATAN 2 A 652 24 KARLSTAD Går ej att värdera	070-5276565 1998-12	556564-5677 47291	(5) 4	2001-2012 1901-1912 1801-1812 1701-1712 1601-1612	365 776 1 022 625 892	1 1 1 1 1	-62 -22 129 -30 157	-68 -25 127 -30 155	95 163 188 143 205	-62 -22 129 -30 157	365 776 1 022 625 892	225 363 195 163 167	-64,4 -12,8 55,1 -16,8 67,7	-71,6 -15,3 67,6 -21,0 75,6	94,1 83,6 80,3 79,9 75,6	>999,9 496,9 434,8 348,6 766,7	61,6 46,8 19,1 26,1 18,7	-18,6 -3,2 12,4 -4,8 17,4	0,1		
<b>Charterbuss Resetjänst i Kristinehamn AB</b> LAGMANSGATAN 1 B 681 34 KRISTINEHAMN Indikativt värde: < 5 Mkr	055019341 2002-02 Båjorten Förvaltning AB	556621-4135 49390	5	2001-2012 1901-1912 1801-1812 1701-1712 1601-1612	11 618 39 674 32 921 31 757 30 040	5 13 10 10 10	1 771 9 491 6 166 5 590 5 981	-1 955 4 774 2 857 2 716 3 257	6 720 8 253 8 493 6 266 6 155	354 730 617 559 598	2 324 3 052 3 292 3 176 3 004	805 546 609 512 516	-15,3 27,4 17,6 14,9 19,3	-29,1 57,8 33,6 43,3 52,9	54,7 46,8 51,3 33,9 36,2	196,0 134,4 112,9 79,0 103,2	34,7 17,9 18,5 16,1 17,2	-16,8 12,0 8,7 8,6 10,8	0,8		
<b>Gustav Hjerpe Bussaktiebolag</b> LÖVSTAHOLM 61 686 97 LYSVIK Går ej att värdera	056585078 1972-07	556167-1313 49390	(4) 3	1907-2006 1807-1906 1707-1806 1607-1706 1507-1606	3 304 4 842 4 217 4 295 7 223	3 3 3 3 6	-138 824 604 601 1 428	-1 044 88 -820 -750 403	1 427 2 286 2 186 2 927 3 600	-46 275 201 200 238	1 101 1 614 1 406 1 432 1 204	427 498 519 573 505	-15,3 2,6 -4,2 -3,0 11,0		23,7 38,3 33,3 36,6 40,3	78,0 118,6 97,0 148,6 126,7	38,8 30,9 36,9 40,0 41,9	-31,6 1,8 -19,4 -17,5 5,6			

Företagsnamn Adress	Telefonnummer Registreringsår Koncernmoder	(Org nr) SNI-kod	Riskklass Rank rörint	Boksluts- period	Rör int tkr	Antal anst	Res f avskr tkr	Res e fin tkr	Justerat eget kap avskr/anst tkr	Res f int/anst tkr	Rör int/anst tkr	Pers k /anst tkr	Avk tot kap %	Avk eg kap %	Soli- ditet %	Kassa- likv %	Pers k /rörint %	Netto- marg %	Skuld grad %	Fastig antal st	Fastig taxv Mkr
<b>Molkom Buss AB</b> STATIONSGATAN 17 655 60 MOLKOM Indikativt värde: 5 - 15 Mkr	055341172 1988-12	556343-7853 49311	(3) 4	1907-2006 1807-1906 1707-1806 1607-1706 1507-1606	19 103 19 705 14 880 17 441 13 141	13 13 10 11 10	3 252 3 582 2 209 3 176 1 877	207 942 -363 447 -823	4 352 4 200 3 490 3 983 3 657	250 276 221 289 188	1 469 1 516 1 488 1 586 1 314	621 616 577 593 538	2,9 8,0 -0,9 5,2 -3,0	4,8 22,4 -10,4 11,2 -22,5	23,6 22,0 22,9 32,0 30,8	47,7 63,6 54,7 98,8 63,1	42,3 40,6 38,8 37,4 41,0	1,1 4,8 -2,4 2,6 -6,3	3,2	1	1,0
<b>Nysätters Buss AB</b> GILLBERGAVÄGEN 6 661 95 VÄRMLANDS NYSÄTER Indikativt värde: 5 - 15 Mkr	0533-30045 1989-11	556375-2814 49390	5	2001-2012 1901-1912 1801-1812 1701-1712 1601-1612	27 077 29 109 29 460 28 121 26 759	28 29 29 27 25	7 023 7 066 8 045 7 642 8 360	1 712 1 597 2 271 2 619 2 751	13 055 11 724 10 762 10 316 9 560	251 244 277 283 334	967 1 004 1 016 1 042 1 070	445 463 457 480 456	6,1 5,5 6,6 7,4 7,9	13,1 13,6 21,1 25,4 28,8	34,8 28,4 24,6 23,4 21,2	132,5 108,4 111,0 103,1 109,0	46,1 46,1 45,0 46,1 42,6	6,3 5,5 7,7 9,3 10,3	1,9	3	0,9
<b>Väsebussarna AB</b> STORGATAN 10 655 95 VÄSE Indikativt värde: 15 - 50 Mkr	054840065 1989-01	556347-0169 49311	(4) 5	2001-2012 1901-1912 1801-1812 1701-1712 1601-1612	6 605 8 642 10 884 10 047 10 724	4 6 6 6 6	2 618 2 441 4 020 3 714 2 299	2 421 1 349 3 243 4 473 1 532	15 447 13 369 15 842 13 226 16 709	655 407 670 619 383	1 651 1 440 1 814 1 675 1 787	463 511 543 373 607	12,4 7,4 14,4 19,5 6,3	15,7 10,1 20,5 33,8 9,2	78,1 71,3 69,4 57,3 68,0	388,0 287,4 242,9 116,8 261,6	28,0 35,5 29,9 22,3 34,0	36,7 15,6 29,8 44,5 14,3	0,3	1	0,7

## Västerbottens län

<b>Arctic Bus Sweden AB</b> FABRIKSGATAN 1 939 32 MALÅ Går ej att värdera	020301301 1985-08	556260-8371 49390	(3) 4	2001-2012 1901-1912 1801-1812 1701-1712 1601-1612	32 332 36 625 35 422 32 834 30 615	28 28 28 28 28	3 167 3 762 4 095 3 356 3 332	347 799 985 197 116	7 692 7 414 6 820 6 047 5 859	113 134 146 120 119	1 155 1 308 1 265 1 173 1 093	488 550 515 484 469	2,9 5,2 5,8 1,6 1,2	4,5 10,8 14,4 3,3 2,0	46,1 40,8 35,3 33,5 29,6	124,1 79,1 62,9 38,3 32,7	42,3 42,0 40,7 41,3 42,9	1,1 2,2 2,8 0,6 0,4	1,2	1	0,4
<b>Malå Buss AB</b> BONDEGATAN 5 B 939 32 MALÅ Indikativt värde: < 5 Mkr	0953-10269 1979-09	556201-2715 49311	5	1907-2006 1807-1906 1707-1806 1607-1706 1507-1606	941 968 997 1 095 1 002	1 1 1 1 1	69 57 201 286 282	81 75 174 220 218	1 819 1 813 1 751 1 661 1 484	69 57 201 286 282	941 968 997 1 095 1 002	516 569 537 521 469	4,3 4,0 9,4 12,4 13,5	4,5 4,1 9,9 13,2 14,7	95,7 95,2 94,5 93,3 88,3	>999,9 >999,9 >999,9 >999,9 >999,9	54,8 58,8 53,9 47,6 46,8	8,6 7,7 17,5 20,1 21,8			
<b>Hellströms Busstrafik AB</b> SÖRÅSELEVÄGEN 39 919 31 ÅSELE Går ej att värdera	094110335 1989-12	556378-9428 49390	(2) 1	2001-2012 1901-1912 1801-1812 1701-1712 1601-1612	4 574 4 359 5 488 5 408 5 544	6 5 5 5 4	-152 -459 560 623 522	-309 -579 38 175 34	-206 103 782 744 569	-25 -92 112 125 131	762 872 1 098 1 082 1 386	363 408 457 399 423	-15,9 -27,9 4,6 10,8 3,9	-15,9 -562,1 4,9 23,5 6,0	-13,6 5,4 38,5 32,4 18,9	24,7 23,2 38,3 39,5 41,4	47,6 46,8 41,6 36,9 30,5	-6,8 -13,3 0,7 3,2 0,6		1	0,1

## Västernorrlands län

<b>Byberg &amp; Nordins Busstrafik AB</b> VALLENVÄGEN 45 873 98 NORDINGGRÅ Går ej att värdera	0107220300 1986-12	556290-0372 49311	5	2001-2012 1901-1912 1801-1812 1701-1712 1601-1612	402 663 506 475 383 411 387 102 303 709	290 270 268 267 198	81 259 173 778 70 445 86 491 62 281	49 164 135 116 33 318 46 519 28 112	292 728 282 386 166 781 152 628 129 729	280 644 263 324 315	1 388 1 876 1 431 1 450 1 534	533 545 530 519 563	15,4 29,1 10,1 14,1 10,0	16,8 47,8 20,0 30,5 21,7	66,2 59,4 47,9 44,5 43,5	291,1 272,1 159,0 144,9 123,7	38,4 29,0 37,1 35,8 36,7	12,2 26,7 8,7 12,0 9,3			
<b>Svalans Resor AB</b> ÅS 100 872 97 SKOG Går ej att värdera	061331020 1999-12	556581-9306 79110	(5) 4	2001-2012 1901-1912 1801-1812 1701-1712 1601-1612	172 3 369 3 393 3 146 2 509	1 1 1 1 1	-85 -41 109 64 -147	-89 -36 109 64 -147	63 93 129 20 -44	-85 -41 109 64 -147	172 3 369 3 393 3 146 2 509	100 524 477 394 416	-54,2 -19,4 28,8 79,0 -490,0	-141,3 -38,7 84,5 320,0 -146,7	40,6 51,7 34,0 24,7 40,5	168,5 204,5 151,6 132,8 40,5	58,1 15,6 14,1 12,5 16,6	-51,7 -1,1 3,2 2,0 -5,9	1,5		

Företagsnamn Adress	Telefonnummer Registreringsår Koncernmoder	(Org nr) SNI-kod	Riskklass Rank	Boksluts- period	Rör int tkr	Antal anst	Res f avskr tkr	Res e fin tkr	Justerat eget kap avskr/anst tkr	Res f avskr/anst tkr	Rör int/anst tkr	Pers k /anst tkr	Avk tot kap %	Avk eg kap %	Soli- ditet %	Kassa- likv %	Pers k /rörint %	Netto- marg %	Skuld grad %	Fastig antal st	Fastig taxv Mkr
------------------------	--	---------------------	-------------------	---------------------	-------------------	---------------	-----------------------	---------------------	---	----------------------------	------------------------	------------------------	---------------------	--------------------	---------------------	---------------------	------------------------	---------------------	--------------------	-----------------------	-----------------------

## Västmanlands län

<b>Viby Buss AB</b> VIBY SÖRGÅRDEN 346 732 95 ARBOGA Går ej att värdera	0708165913 1999-10	556576-6358 49390	(5) 4	1909-2008 1809-1908 1709-1808 1609-1708 1509-1608	11 774 15 234 14 860 14 946 14 876	14 15 15 15 13	-29 2 839 3 028 2 384 3 213	-1 408 1 065 690 149 828	4 494 7 227 6 802 6 665 6 931	-2 189 202 159 247	841 1 016 991 996 1 144	393 415 399 428 476	-14,3 9,4 6,4 2,1 6,9	-31,3 14,7 10,1 2,2 11,9	46,9 58,3 52,9 45,1 45,5	167,8 169,1 116,3 102,6 112,1	46,7 40,9 40,3 42,9 41,6	-12,0 7,0 4,6 1,0 5,6	1,1		
<b>Per Gunnar Lundbergs Industrimontage AB</b> JÄRNSPARVSVÄGEN 14 738 33 NORBERG Indikativt värde: < 5 Mkr	022320707 1991-12	556439-5027 49390	5	1905-2004 1805-1904 1705-1804 1605-1704 1505-1604	3 430 4 397 4 116 4 242 4 722	4 5 4 4 5	74 623 362 390 298	70 622 251 287 184	1 223 1 677 1 652 1 763 1 747	19 125 91 98 60	858 879 1 029 1 061 944	504 473 517 510 469	4,4 27,5 11,7 12,3 7,6	5,7 37,1 15,2 16,3 10,5	75,1 74,0 76,2 74,6 70,5	423,2 410,3 409,9 402,5 348,3	58,7 53,8 50,3 48,0 49,6	2,0 14,1 6,1 6,8 3,9	0,3		

## Västra Götalands län

<b>Brålanda Buss &amp; Taxi AB</b> RAPSVÄGEN 14 464 62 BRÅLANDA Indikativt värde: < 5 Mkr	0521-30870 1961-06	556078-9348 49390	(4) 5	1907-2006 1807-1906 1707-1806 1607-1706 1507-1606	3 546 3 894 3 463 3 377 3 338	5 5 5 5 5	847 986 822 554 812	219 460 275 213 354	1 948 1 777 1 423 1 213 1 099	169 197 164 111 162	709 779 693 675 668	356 378 347 313 302	6,8 11,7 8,5 6,3 11,2	11,2 25,9 19,3 17,6 32,2	36,9 34,9 28,6 23,8 23,0	163,1 172,4 99,4 97,1 135,0	50,1 48,6 50,1 46,3 45,3	6,2 11,8 7,9 6,3 10,6	1,7		
<b>Skalls Buss &amp; Taxi AB</b> CENTRUMVÄGEN 19 458 30 FÄRGLANDA Indikativt värde: 5 - 15 Mkr	052810610 1983-09	556229-9379 49320	5	2001-2012 1901-1912 1801-1812 1701-1712 1601-1612	14 954 17 517 16 342 16 477 15 133	14 15 14 13 13	3 785 3 814 3 627 4 724 2 976	1 292 2 033 1 960 2 455 1 041	15 529 14 528 12 835 11 202 10 891	270 254 259 363 229	1 068 1 168 1 167 1 267 1 164	483 505 496 435 484	6,7 9,7 9,2 11,4 5,7	8,3 14,0 15,3 21,9 9,6	72,6 65,3 56,5 49,6 54,9	252,7 186,1 139,7 108,0 106,5	45,2 43,2 42,5 34,3 41,6	8,6 11,6 12,0 14,9 6,9	0,4		
<b>AB Bohus Rekå-Resor</b> ARÖDS INDUSTRIVÄG 30 417 05 GÖTEBERG Går ej att värdera	031222120 1973-02	556176-4456 79120	5	1909-2008 1809-1908 1709-1808 1609-1708 1509-1608	1 075 2 447 2 517 1 923 1 629	0 0 0 0 0	-7 216 209 348 232	-28 195 184 337 223	1 541 1 564 1 412 1 268 1 005				-1,0 8,8 8,2 21,0 14,5	-1,8 12,5 13,0 26,6 22,2	76,6 68,3 59,5 76,6 61,6	465,5 332,5 259,8 501,8 278,0	0,0 0,0 0,0 0,0 0,6	-2,6 8,0 7,3 17,5 13,7	0,3		
<b>Rk Travel Group AB</b> ODINGGATAN 13 411 03 GÖTEBERG Går ej att värdera	0317583100 1984-11	556252-5112 79120	3	2001-2012 1901-1912 1801-1812 1701-1712 1601-1612	39 053 402 818 397 857 372 556 351 888	39 54 55 53 50	-12 902 13 115 18 161 18 035 18 779	-15 236 10 908 15 648 15 978 18 553	49 879 61 902 53 386 41 218 28 800	-331 243 330 340 376	1 001 7 460 7 234 7 029 7 038	519 505 526 509 494	-23,0 9,7 19,1 23,2 34,6	-30,5 17,6 29,3 38,8 64,4	75,4 54,9 64,7 58,3 53,4	132,5 139,1 300,6 249,9 220,2	51,9 6,8 7,3 7,2 7,0	-39,0 2,7 3,9 4,3 5,3	0,3		
<b>Rolfs Flyg- &amp; Bussresor AB</b> HJALMAR BRANTINGSGATAN 1 D 417 06 GÖTEBERG Indikativt värde: 15 - 50 Mkr	031511290 1985-01	556253-1540 79120	5	2001-2012 1901-1912 1805-1812 1705-1804 1605-1704	129 055 725 320 449 358 505 399 370 334	33 82 68 55 51	5 185 11 393 5 325 13 392 8 547	4 297 10 665 4 069 13 947 9 091	28 853 26 142 21 950 28 054 24 013	157 139 78 243 168	3 911 8 845 6 608 9 189 7 261	540 462 346 523 451	12,8 8,6 7,5 9,7 9,5	14,9 40,8 27,8 49,7 37,9	75,1 19,8 20,5 19,4 25,0	456,7 124,7 124,5 122,5 129,0	13,8 5,2 5,2 5,7 6,2	3,3 1,5 0,9 2,8 2,5	0,3		
<b>Thomas Touring AB</b> LILLIEGATAN 4 416 57 GÖTEBERG Går ej att värdera	031193455 2011-10	556867-1969 49390	(4) 5	2001-2012 1901-1912 1801-1812 1701-1712 1601-1612	1 085 2 952 2 364 2 291 2 463		-196 179 78 46 44	-196 173 71 33 36	157 318 179 141 139				-79,0 41,0 24,4 13,8 7,1	-124,6 54,4 39,7 23,4 25,9	63,4 72,8 55,9 42,2 22,4	>999,9 >999,9 >999,9 >999,9 >999,9	31,0 11,7 14,7 13,8 12,1	-18,1 5,9 3,0 1,4 1,5	0,8		

Företagsnamn Adress	Telefonnummer Registreringsår Koncernmoder	(Org nr) SNI-kod	Riskklass Rank rörint	Boksluts- period	Rör int tkr	Antal anst	Res f avskr tkr	Res e fin tkr	Justerat eget kap avskr/anst tkr	Res f anst tkr	Rör int/anst tkr	Pers k /anst tkr	Avk tot kap %	Avk eg kap %	Soli- ditet %	Kassa- likv %	Pers k /rörint %	Netto- marg %	Skuld grad %	Fastig antal st	Fastig taxv Mkr
<b>Ucpa Resor AB</b> VASAGATAN 5 A 411 24 GÖTEBORG Indikativt värde: 15 - 50 Mkr	031-7115054 1994-12 Ucpa Holding AB	556503-4336 79120	5	1909-2008 1809-1908 1709-1808 1609-1708 1509-1608	60 325 71 169 71 340 75 437 71 649	3 3 6 6 6	4 195 4 231 61 3 953 6 009	4 194 4 229 61 3 953 5 961	14 650 13 863 11 070 12 544 12 477	1 398 1 410 10 659 1 002	20 108 23 723 11 890 12 573 11 942	925 792 530 565 489	23,3 24,2 0,3 22,4 31,1	28,6 30,5 0,6 31,5 47,8	81,3 79,1 56,6 70,9 63,8	349,0 286,4 171,7 359,5 284,0	4,6 3,3 4,5 4,5 4,1	7,0 5,9 0,1 5,2 8,3	0,2		
<b>Horredstrafiken AB</b> VARBERGSVÄGEN 425 519 30 HORRED Indikativt värde: < 5 Mkr	032080136 1971-01	556144-3275 49390	(2) 4	2001-2012 1901-1912 1801-1812 1701-1712 1601-1612	13 131 27 239 26 376 28 697 27 901	7 11 10 11 11	3 808 4 340 2 973 2 416 3 614	-1 016 29 -1 208 -1 243 1 130	4 206 5 001 4 981 5 927 6 900	544 395 297 220 329	1 876 2 476 2 638 2 609 2 536	539 516 524 512 533	-2,4 1,6 -2,7 -2,6 4,4	-24,2 0,6 -24,3 -21,0 16,4	18,2 16,4 16,8 17,9 21,0	80,0 94,7 60,6 84,9 103,8	28,7 20,8 19,9 19,6 21,0	-7,7 0,1 -4,6 -4,3 4,1	4,5		
<b>Lidbergs Buss AB</b> ISTORPSVÄGEN 5 519 91 ISTORP Indikativt värde: < 5 Mkr	032087000 1959-05	556068-8490 49390	(4) 5	2001-2012 1901-1912 1801-1812 1701-1712 1601-1612	5 492 9 433 11 027 13 992 14 558	5 10 10 11 11	1 465 1 010 1 379 2 794 2 456	153 -778 -504 953 578	2 755 2 638 3 247 3 644 2 910	293 101 138 254 223	1 098 943 1 103 1 272 1 323	432 347 406 396 433	3,6 -9,9 -4,7 11,1 5,7	5,6 -29,5 -15,5 26,2 19,9	47,9 36,9 35,9 38,7 25,5	135,9 67,9 47,0 52,5 65,8	39,4 36,8 36,9 31,1 32,8	2,8 -8,2 -4,6 6,8 4,0	1,1		
<b>On Holiday i Sverige AB</b> HÖJER 145 442 93 KAREBY Går ej att värdera	033-3401677 2015-03 Bussbokningsbolagen i Norden AB	559007-0081 79120	(2) 3	1909-2008 1809-1908 1801-1808 1701-1712 1601-1612	798 2 940 1 586 2 248 2 677		-211 574 178 -97 -83	-215 569 171 -97 -83	193 409 356 201 79				-101,0 120,6 64,0 -47,5 -22,7	-111,4 139,1 72,1 -48,3 -105,1	92,3 85,9 85,4 98,5 21,6	393,3 344,8 355,4 >999,9 113,2	0,0 0,2 0,5 8,9 18,2	-26,9 19,4 10,8 -4,3 -3,1	0,1		
<b>Jörns Resor AB</b> BULTGATAN 40 A 442 40 KUNGÄLV Går ej att värdera	030313900 2003-02	556639-9001 79120	3	2001-2012 1901-1912 1801-1812 1701-1712 1601-1612	6 776 48 966 65 702 71 551 68 955	5 9 12 14 14	-3 188 497 481 937 2 777	-1 328 528 485 726 2 714	3 816 4 862 4 876 4 923 5 584	-638 55 40 67 198	1 355 5 441 5 475 5 111 4 925	596 488 457 414 407	-15,6 4,2 3,3 4,5 15,5	-34,8 10,9 9,9 14,7 48,6	45,0 38,6 33,4 30,1 31,8	105,6 119,1 113,2 109,2 119,1	43,9 9,0 8,3 8,1 8,3	-19,6 1,1 0,7 1,0 3,9	1,2	1	1,3
<b>Lundwall Travel AB</b> NYTORGET 1 OTR 442 32 KUNGÄLV Går ej att värdera	0523-21448 2003-01 Bussbokningsbolagen i Norden AB	556638-2775 79120	4	2001-2012 1901-1912 1801-1812 1701-1712 1601-1612	860 15 883 14 599 12 531 11 880	3 3 3 3 3	-357 674 1 317 141 500	-391 686 708 794 482	1 088 1 409 1 336 1 178 971	-119 225 439 47 167	287 5 294 4 866 4 177 3 960	320 516 475 458 433	-25,1 21,2 67,6 48,3 33,6	-35,9 48,7 53,0 67,4 49,6	74,5 43,4 69,0 71,7 64,6	858,6 244,8 479,6 715,6 686,3	111,6 9,8 9,8 11,0 10,9	-45,5 4,3 4,8 6,3 4,1	0,3		
<b>Per-Erik Nyberg Buss AB</b> TOMTEHAGSVÄGEN 6 531 57 LIDKÖPING Indikativt värde: < 5 Mkr	0510547555 1989-11 Per-Erik Nyberg Buss AB	556379-0269 49390	(4) 3	2001-2012 1901-1912 1801-1812 1701-1712 1601-1612	9 460 19 842 18 700 16 067 16 721	11 13 13 12 12	626 1 152 1 084 1 044 971	-117 131 76 84 49	1 153 1 249 1 160 1 111 1 055	57 89 83 87 81	860 1 526 1 438 1 339 1 393	345 445 456 426 433	0,3 5,2 3,3 3,8 3,4	-10,1 10,5 6,6 7,6 4,6	24,8 20,9 15,8 16,2 15,4	70,6 71,3 71,7 61,3 68,3	40,1 29,1 31,7 31,8 31,1	-1,2 0,7 0,4 0,5 0,3	3,0		
<b>S. Synnergrens Resor AB</b> GÖSSLUNDA EKEBERG 4 531 98 LIDKÖPING Går ej att värdera	051021781 2011-09	556865-6903 49390	(4) 3	2001-2012 1901-1912 1801-1812 1701-1712 1601-1612	5 247 8 167 6 995 6 179 9 975	5 7 7 6 10	833 341 1 449 768 2 228	-493 -868 445 -268 1 275	775 1 268 2 092 1 698 2 366	167 49 207 128 223	1 049 1 167 999 1 030 998	544 496 413 530 435	-4,4 -7,5 7,0 0,0 13,7	-63,6 -68,5 21,3 -15,8 53,9	10,6 14,0 22,1 17,0 21,9	16,6 33,9 29,5 23,0 61,8	51,8 42,5 41,3 51,5 43,6	-9,4 -10,6 6,4 -4,3 12,8	8,5		
<b>Taxi Lilla Edet AB</b> BÄCKVÄGEN 54 463 33 LILLA EDET Indikativt värde: 5 - 15 Mkr	0520-459000 1990-07 B G Hjort Limousine Service AB	556399-7468 49320	(4) 5	1905-2004 1805-1904 1705-1804 1605-1704 1505-1604	11 867 12 439 14 163 14 304 15 102	9 10 13 13 14	1 879 689 1 116 513 418	1 742 152 1 823 750 55	4 719 5 251 5 140 3 517 2 828	209 69 86 39 30	1 319 1 244 1 089 1 100 1 079	490 510 497 506 518	22,1 1,8 23,0 12,6 1,0	36,9 2,9 35,5 21,3 1,9	58,6 51,1 65,0 59,2 46,5	239,8 196,4 276,7 199,8 147,2	37,1 41,0 45,6 46,0 48,0	14,7 1,2 12,9 5,2 0,4	0,7		
<b>Erikstads Busstrafik AB</b> ÖDETORP LUSERUD 1 464 93 MELLERUD Indikativt värde: < 5 Mkr	053051014 1990-01	556385-2192 49390	5	1907-2006 1807-1906 1707-1806 1607-1706 1507-1606	540 219 227 201 861	1 1 1 1 1	340 17 -12 -116 402	255 -80 -122 -116 504	534 318 398 494 734	340 17 -12 -12 402	540 219 227 201 861	124 54 78 61 168	36,7 -14,9 -18,6 -14,2 42,4	47,7 -25,2 -30,7 -23,5 68,6	76,3 60,0 61,6 61,0 61,7	892,5 211,5 245,1 355,7 369,4	23,0 24,7 34,4 30,3 19,5	47,2 -36,5 -53,7 -57,7 58,5	0,3		



Företagsnamn Adress	Telefonnummer Registreringsår Koncernmoder	(Org nr) SNI-kod	Riskklass Rank rörint	Boksluts- period	Rör int tkr	Antal anst	Res f avskr tkr	Res e fin tkr	Justerat eget kap avskr/anst tkr	Res f avskr/anst tkr	Rör int/anst tkr	Pers k /anst tkr	Avk tot kap %	Avk eg kap %	Soli- ditet %	Kassa- likv %	Pers k /rörint %	Netto- marg %	Skuld grad %	Fastig antal st	Fastig taxv Mkr
<b>Leja-Touring AB</b> ARGONGATAN 12-14 431 53 MÖLNDAL Indikativt värde: 5 - 15 Mkr	031870860 1972-06	556164-7610 49390	(5) 4	2001-2012 1901-1912 1801-1812 1701-1712 1601-1612	54 938 67 508 72 448 59 200 60 644	66 66 67 64 62	6 504 8 517 9 211 8 497 9 844	-545 2 475 2 805 2 295 5 022	12 449 12 887 12 988 12 862 13 106	99 129 137 133 159	832 1 023 1 081 925 978	416 460 457 431 423	0,5 5,7 7,8 5,6 11,1	-4,4 19,2 21,6 17,8 38,3	25,8 23,4 27,2 23,4 25,0	72,8 80,3 79,6 67,6 74,4	50,0 44,9 42,2 46,6 43,3	-1,0 3,7 3,9 3,9 8,3	2,9	1	5,7
<b>Bengts Resetjänst i Skara AB</b> SÅGAREGATAN 5 532 37 SKARA Indikativt värde: 5 - 15 Mkr	0511-15555 1972-02	556157-5977 79120	5	2001-2012 1901-1912 1801-1812 1701-1712 1601-1612	896 4 660 4 314 4 713 5 077	3 3 3 3 3	-344 356 168 435 779	247 836 1 053 978 1 122	12 525 12 344 12 198 11 729 11 571	-115 119 56 145 260	299 1 553 1 438 1 571 1 692	284 378 421 406 377	1,9 6,7 7,6 7,1 10,3	2,0 6,8 8,6 8,3 9,7	96,1 93,6 88,5 84,1 88,6	>999,9 >999,9 >999,9 699,2 >999,9	95,1 24,3 29,3 25,8 22,3	27,6 17,9 24,4 20,8 22,1	2	1,9	
<b>Mk Bussresor AB</b> BJÖRKELUNDSGATAN 21 532 40 SKARA Går ej att värdera	015016464 2003-07 Mk Buss AB	556646-2320 79120	(2) 3	1901-1912 1801-1812 1701-1712 1601-1612 1501-1512	35 558 34 068 34 215 32 320 34 136	7 7 7 7 7	-1 423 -198 13 -630 -1 355	-1 464 -320 -107 -769 -1 480	201 215 211 210 205	-203 -28 2 -90 -194	5 080 4 867 4 888 4 617 4 877	567 536 481 412 475	-41,1 -7,8 -0,1 -27,8 -51,5	-728,4 -148,8 -50,7 -366,2 -722,0	5,7 7,8 7,0 9,1 7,8	152,0 147,5 120,7 130,1 118,6	11,2 11,0 9,8 8,9 9,7	-4,1 -0,9 -0,3 -2,4 -4,3	16,4		
<b>AB Forellen</b> HERTIG JOHANS GATA 19 541 30 SKÖVDE Indikativt värde: < 5 Mkr	1981-06 Resesta AB	556210-3928 79120	5	2005-2104 1905-2004 1805-1904 1705-1804 1605-1704	128 6 943 9 589 10 757 13 548	1 1 1 1 2	-137 492 620 644 1 360	-137 492 619 646 1 388	823 961 693 1 100 1 599	-137 492 620 644 680	128 6 943 9 589 10 757 6 774	33 481 357 533 446	-12,2 35,3 21,4 18,0 37,0	-16,6 51,2 89,3 58,7 86,8	73,1 69,0 23,9 30,7 42,6	397,9 363,4 133,4 146,3 176,0	25,8 6,9 3,7 5,0 6,6	-107,0 7,1 6,5 6,0 10,2	0,4		
<b>Stenstorps Buss AB</b> SVEAVÄGEN 1 521 60 STENSTORP Indikativt värde: < 5 Mkr	0500-450752 1991-02	556418-6442 49390	3	1905-2004 1805-1904 1705-1804 1605-1704 1505-1604	12 556 13 044 12 678 14 133 16 211	5 7 8 8 8	1 200 756 661 1 569 731	23 -515 -355 468 53	964 948 1 354 1 836 1 477	240 108 83 196 91	2 511 1 863 1 585 1 767 2 026	549 500 470 441 439	1,7 -4,1 -2,3 7,4 2,9	2,4 -54,3 -26,2 25,5 3,6	11,1 11,0 14,3 21,3 17,4	36,2 60,8 79,5 94,8 120,2	21,9 26,8 29,6 25,0 21,7	0,2 -3,9 -2,8 3,3 0,3	8,0		
<b>Karl-Everts Busstouring AB</b> KARDANVÄGEN 9 461 38 TROLLHÄTTAN Indikativt värde: < 5 Mkr	0702061356 1982-10 Karl-Everts Buss AB	556221-6811 79120	(4) 5	2001-2012 1901-1912 1801-1812 1701-1712 1601-1612	4 912 11 295 14 510 15 287 14 419	4 9 11 11 11	1 855 1 957 3 188 2 990 3 315	343 287 684 309 1 176	4 841 4 575 4 891 4 760 4 522	464 217 290 272 301	1 228 1 255 1 319 1 390 1 311	214 316 361 384 356	3,6 3,8 6,3 3,0 7,8	7,1 6,3 14,0 6,5 26,0	38,5 44,6 37,5 32,2 27,8	198,1 181,2 122,5 108,7 156,0	17,4 25,2 27,3 27,6 27,2	7,0 2,5 4,7 2,0 8,2	1,6		
<b>Hallgrens Buss AB</b> Alängsgatan 4 523 37 ULRICEHAMN Indikativt värde: 15 - 50 Mkr	0321532090 1981-02 Hallgrens Buss AB	556208-6305 49390	5	2001-2012 1901-1912 1801-1812 1701-1712 1601-1612	24 257 58 770 58 099 57 974 53 507	16 24 28 26 27	5 707 9 486 9 727 9 812 9 503	146 2 033 2 904 3 927 2 806	24 263 24 171 22 575 20 381 20 356	357 395 347 377 352	1 516 2 449 2 075 2 230 1 982	562 509 500 516 504	0,8 4,2 6,3 8,7 6,5	0,6 8,4 12,9 19,3 13,8	52,8 46,0 45,4 42,5 43,2	197,2 82,9 73,6 65,8 64,1	37,1 20,8 24,1 23,1 25,4	0,6 3,5 5,0 6,8 5,2	0,9	2	10,2
<b>Resdax Ski AB</b> ALÄNGSGATAN 4 523 37 ULRICEHAMN Indikativt värde: < 5 Mkr	031-813000 1983-03 Hallgrens Buss AB	556226-6972 79110	5	2001-2012 1901-1912 1801-1812 1701-1712 1601-1612	5 291 10 375 10 529 10 980 11 001	2 2 2 2 2	-405 24 185 148 1 012	-406 149 158 121 1 002	2 401 2 797 2 685 2 586 2 466	-203 12 93 74 506	2 646 5 188 5 265 5 490 5 501	486 560 630 610 521	-15,6 1,8 2,1 1,8 16,3	-16,9 5,3 5,9 4,7 40,6	92,2 33,9 35,3 37,7 40,0	>999,9 150,4 150,1 154,4 151,8	18,4 10,8 12,0 11,1 9,5	-7,7 1,4 1,5 1,1 9,1	0,1		
<b>Skaraborgsresor i Vartofta AB</b> ÄLLEBERG SVÄGEN 41 521 75 VARTOFTA Går ej att värdera	1995-08 Vartofta Buss AB	556525-5485 79110	(5) 4	2001-2012 1901-1912 1801-1812 1701-1712 1601-1612	1 284 7 254 7 651 10 080 13 693	2 2 2 3 3	-452 300 163 -1 611 49	-499 262 121 -1 683 77	511 1 010 748 611 795	-226 150 82 -537 16	642 3 627 3 826 3 360 4 564	296 437 432 446 431	-30,7 12,7 8,5 -81,4 4,7	-97,7 25,9 16,2 -275,3 9,7	34,0 44,2 41,3 30,7 38,8	903,8 106,8 153,4 531,3 832,8	46,1 12,0 11,3 13,3 9,5	-38,9 3,6 1,6 -16,7 0,6	1,9		



Företagsnamn Adress	Telefonnummer Registreringsår Koncernmoder	(Org nr) SNI-kod	Riskklass Rank rörint	Boksluts- period	Rör int tkr	Antal anst	Res f avskr tkr	Res e fin tkr	Justerat eget kap tkr	Res f avskr/anst tkr	Rör int/anst tkr	Pers k /anst tkr	Avk tot kap %	Avk eg kap %	Soli- ditet %	Kassa- likv %	Pers k /rörint %	Netto- marg %	Skuld grad %	Fastig antal st	Fastig taxv Mkr
<b>Jacobssons Busstrafik AB</b> GJUTERIGATAN 22 693 35 DEGERFORS Indikativt värde: < 5 Mkr	058641090 1994-01	556480-5496 79120	(3) 4	2001-2012 1901-1912 1801-1812 1701-1712 1601-1612	3 942 6 526 6 450 5 804 4 962	4 6 6 5 5	482 797 932 795 757	-258 25 260 9 81	1 117 1 318 1 307 1 104 1 096	121 133 155 159 151	986 1 088 1 075 1 161 992	401 427 406 443 395	-0,8 2,3 6,0 3,6 5,0	-23,1 1,9 19,9 0,8 7,4	16,1 16,1 18,8 25,6 23,4	35,1 110,5 53,1 62,4 46,3	40,6 39,2 37,8 38,2 39,8	-6,5 0,4 4,0 0,2 1,6	5,2	3	2,2
<b>Palm &amp; Gyll AB</b> NYBBLE 6 719 91 VINTROSA Går ej att värdera	0703329600 1972-03	556160-6624 49390	4	1905-2004 1805-1904 1705-1804 1605-1704 1505-1604	1 693 3 012 3 889 4 341 4 777	1 2 2 3 4	229 241 453 339 474	-720 -177 2 213 269	262 672 849 848 635	229 121 227 113 119	1 693 1 506 1 945 1 447 1 194	480 366 356 238 228	-30,6 -4,3 0,8 3,5 10,0	-274,8 -26,3 0,2 25,1 42,4	11,8 20,4 16,4 13,1 23,2	94,7 66,2 91,5 90,9 91,9	28,4 24,3 18,3 16,4 19,0	-42,5 -5,9 0,1 4,9 5,6	7,5		
<b>Ämmebergs Buss AB</b> TOMTEVIKSVÄGEN 18 696 75 ÄMMEBERG Går ej att värdera	058334390 1974-03	556186-8547 49311	(3) 3	1901-1912 1801-1812 1701-1712 1601-1612 1501-1512	1 347 1 921 2 248 2 131 2 116	1 2 2 3 3	-227 -163 118 -226 -224	-255 -203 -80 -420 -629	332 687 890 970 1 389	-227 -82 59 -75 -75	1 347 961 1 124 710 705	293 275 325 223 287	-23,3 -13,5 -3,4 -19,0 -26,5	-76,8 -29,5 -9,0 -43,3 -45,3	31,7 51,5 307,3 46,1 59,6	310,7 252,1 307,3 235,8 324,6	21,8 28,6 28,9 31,3 40,7	-18,9 -10,6 -3,6 -19,7 -29,7	2,2		
<b>Ant betanm 1</b> Sum tkr 35,9																					

## Östergötlands län

<b>Bråviksbuss AB</b> KVARSEBO BJÖRKHOLMEN 618 93 KOLMÄRDEN Går ej att värdera	011396015 1984-11	556251-5287 49311	(1) 1	2001-2012 1901-1912 1801-1812 1701-1712 1601-1612	317 855 1 147 1 009 1 275	1 1 1 1 1	-419 271 302 226 590	-465 -28 -103 -205 222	-100 365 393 491 651	-419 271 302 226 590	317 855 1 147 1 009 1 275	18 131 213 194 139	-146,6 2,7 -1,2 -4,7 10,6	-7,7 17,8 -26,2 -41,8 34,1	-35,6 18,8 17,8 19,8 22,5	73,8 79,3 87,0 81,2 118,7	5,7 15,3 18,6 19,2 10,9	-146,7 -3,3 -9,0 -20,3 17,4			
<b>Ant betanm 9</b> Sum tkr 1 818,4																					
<b>Ant ansök 5</b> Sum tkr 120,9																					
<b>Ekår AB</b> MYRSTIGEN 1 587 31 LINKÖPING Går ej att värdera	013137272 1984-01	556238-3678 49390	(5) 4	2001-2012 1901-1912 1801-1812 1701-1712 1601-1612	9 37 8 14 92	1 0 0 0 0	4 13 -5 6 12	24 13 26 789 999	562 619 709 789 999	4 13 26 6 13	4 13 26 6 13	18 13 13 13 13	4,5 1,9 3,7 0,7 1,2	4,3 2,1 3,7 0,8 1,3	97,9 89,1 229,8 91,1 91,6	25,0 13,8 0,0 80,0 >999,9	0,0 0,0 0,0 0,0 0,0	266,7 35,1 325,0 42,9 14,1			
<b>Blåklintsbuss AB</b> KYRKO GATAN 30 595 30 MJÖLBY Indikativt värde: < 5 Mkr	014212150 1995-08	556517-0122 49311	(4) 5	2001-2012 1901-1912 1801-1812 1607-1712 1507-1606	32 912 56 352 54 510 80 059 66 483	35 43 41 43 57	4 222 8 412 7 156 7 259 8 980	-2 264 2 300 1 124 -4 085 2 172	13 637 15 747 14 246 13 275 16 687	121 196 175 169 158	940 1 311 1 330 1 862 1 166	424 500 531 796 517	-4,0 5,9 4,1 -5,2 5,1	-16,6 14,6 7,9 -20,5 13,0	30,9 34,7 36,7 30,8 31,4	98,4 111,1 121,3 77,8 93,7	45,1 38,2 39,9 42,8 44,4	-6,9 4,1 2,1 -5,1 3,3	2,2		
<b>AB Bussbolaget Östergötland</b> HORNS VÄG 6 605 97 NORRKÖPING Går ej att värdera	012540200 2015-12	559045-2016 49390	(2) 1	2001-2012 1901-1912 1801-1812 1701-1712 1512-1612	4 416 12 279 15 443 15 852 11 940	2 8 9 11 8	393 1 407 909 -1 073 45	-543 403 -138 107 80	878 521 118 107 80	197 176 101 14 34	2 208 1 535 1 716 1 441 1 493	549 449 470 478 525	-7,3 9,4 0,9 -10,1 1,1	-61,8 77,4 -116,9 <-999,9 51,9	15,9 8,8 1,7 1,3 1,1	88,0 61,2 52,2 37,0 72,2	24,9 29,3 27,4 33,2 35,2	-12,3 3,3 -0,9 -6,8 0,4	5,3		
<b>Rejmyre Buss O Resetjänst AB</b> SIMONSTORPSVÄGEN 9 612 71 REJMYRE Indikativt värde: < 5 Mkr	01186040 1988-01	556314-7072 49390	(4) 5	2005-2104 1905-2004 1805-1904 1705-1804 1605-1704	986 979 1 220 1 078 1 510	1 1 1 1 1	27 159 315 239 598	-210 -79 64 -21 384	964 1 171 1 232 1 182 1 599	27 159 315 239 598	986 979 1 220 1 078 1 510	388 339 392 391 331	-15,3 -5,0 3,7 -1,1 17,6	-21,8 -6,7 5,2 -1,8 24,0	70,4 73,6 70,5 68,3 73,0	124,9 129,0 112,1 58,9 100,2	39,4 34,6 32,1 36,3 21,9	-21,3 -8,1 5,2 -1,9 25,4	0,4	1	0,2
<b>Ringarums Busstrafik AB</b> KYRKÅNGSVÄGEN 1 615 74 RINGARUM Går ej att värdera	0121-30300 1970-02	556133-2940 79120	(5) 4	1907-2006 1807-1906 1707-1806 1607-1706 1601-1606	0 49 298 12 864 13 075	0 0 0 3 5	-33 -76 -189 -1 395 -2 207	-288 -646 -990 -2 462 -2 825	4 094 4 093 4 093 4 088 4 059		4 288 2 615	716 328	-0,8 -1,5 -3,6 -22,4 -30,2	-7,0 -15,8 -24,2 -60,2 -139,2	99,3 78,5 77,8 62,9 27,2	>999,9 323,8 312,4 193,8 117,7	0,0 2,0 16,7 12,6	<-999,9 -332,2 -19,1 -21,6			

Företagsnamn Adress	Telefonnummer Registreringsår Koncernmoder	(Org nr) SNI-kod	Riskklass Rank rörint	Boksluts- period	Rör int tkr	Antal anst	Res f avskr tkr	Res e fin tkr	Justerat eget kap tkr	Res f avskr/anst tkr	Rör int/anst tkr	Pers k /anst tkr	Avk tot kap %	Avk eg kap %	Soli- ditet %	Kassa- likv %	Pers k /rörint %	Netto- marg %	Skuld grad %	Fastig antal st	Fastig taxv Mkr
<b>Vadstena Buss AB</b>	014312540	556282-9068	(4) 3	2001-2012	14 352	11	-1 821	-2 116	10 745	-166	1 305	441	-7,5	-19,7	44,3	140,1	33,8	-14,7	1,3	1	2,3
RÅDHUSTORGET 2	1986-09	49390		1901-1912	28 047	20	235	-75	12 402	12	1 402	448	0,8	-0,6	37,9	113,7	31,9	-0,3			
592 30 VADSTENA	Smolandia AB			1801-1812	27 556	23	-20	-311	12 464	-1	1 198	424	0,0	-2,5	40,3	116,8	35,4	-1,1			
Indikativt värde: < 5 Mkr				1701-1712	32 456	25	1 346	1 021	13 334	54	1 298	370	4,4	7,7	42,3	131,2	28,5	3,1			
				1601-1612	26 260	24	3 176	-611	14 101	132	1 094	367	-0,7	-4,3	41,9	133,9	33,5	-2,3			

# Alfabetiskt index

A/M Baltic Expressbuss AB .....	65	Erikstads Busstrafik AB .....	71	Kj Buss AB .....	61
AB Bohus Rekå-Resor .....	70	Firma Jörgen Karlsson och Kompany AB .....	68	Kjells Turistbussar AB .....	64
AB Bussbolaget Östergötland .....	73	Forsbergs Buss AB .....	68	L Mårtenssons Bil- & Busstrafik AB .....	66
AB Forellen .....	72	Forslund Touring i Frillesås AB .....	62	Leja-Touring AB .....	72
AB Nordresor .....	62	Forssjö Buss AB .....	67	Lg Lönnss Buss AB .....	61
Alviks Trafik AB .....	65	Fridströms Busstrafik AB .....	67	Lidbergs Buss AB .....	71
Andersson Buss i Ilsbo AB .....	61	Fårbobuss AB .....	64	Lingmerths Buss AB .....	63
Anderssons Buss På Gotland AB .....	61	Granbergs Buss AB .....	65	Lundwall Travel AB .....	71
Arctic Bus Sweden AB .....	69	Grimslövsbuss AB .....	64	Malå Buss AB .....	69
B.K. Buss AB .....	65	Gruppresor i Värmland AB .....	68	Maxli Travel Group AB .....	65
Bengts Resetjänst i Skara AB .....	72	Gustafson Touring Resor AB .....	63	Mk Bussresor AB .....	72
Bergdahls Busstrafik AB .....	65	Gustav Hjerpe Bussaktiebolag .....	68	Moheda Buss AB .....	64
Bergkvarabuss AB .....	63	H-J Buss Kävlinge AB .....	66	Molkom Buss AB .....	69
Bergsbrunna Busstrafik AB .....	68	Hallens Gruppen AB .....	64	Nilsbuss AB .....	64
Blåklintsbuss AB .....	73	Hallgrens Buss AB .....	72	Nysäters Buss AB .....	69
Bollnäs Busstrafik AB .....	61	Haman Support AB .....	67	Okome Buss & Taxi AB .....	62
Botkyrka Buss AB .....	67	Hellströms Busstrafik AB .....	69	On Holiday i Sverige AB .....	71
Brämer Buss AB .....	62	Hjälmsåkra Buss AB .....	63	P-O Åkerbergs Trafik AB .....	67
Brändöbussen AB .....	65	Horredstrafiken AB .....	71	Palm & Gyll AB .....	73
Brålanda Buss & Taxi AB .....	70	Hyllinge Buss & Resetjänst AB .....	66	Per Gunnar Lundbergs Industrimontage AB .....	70
Bråviksbuss AB .....	73	Håbo Buss Mats Mattsson AB .....	67	Per-Erik Nyberg Buss AB .....	71
Busline Sweden AB .....	67	Högbergs Bussresor AB .....	68	Ramkvillabuss AB .....	64
Buss Special Landskrona AB .....	66	Jacobssons Busstrafik AB .....	73	Rejmyre Buss O Resetjänst AB .....	73
Byberg & Nordins Busstrafik AB .....	69	Jbf Trafik AB .....	63	Resdax Ski AB .....	72
Byggets Buss AB .....	62	Johnny Hansson Buss AB .....	61	Reseaxet i Vetlanda AB .....	63
Båstad Buss Staffan Bjervik AB .....	65	Jp Resor AB .....	66	Reszander AB .....	64
Carlsteins Trafik AB .....	62	Junior & Company i Stockholm AB .....	66	Ringarums Busstrafik AB .....	73
Charterbuss Resetjänst i Kristinehamn AB .....	68	Jörns Resor AB .....	71	Rk Travel Group AB .....	70
Delfinbuss AB .....	67	Karl-Everts Busstouring AB .....	72	Roffes Och Mariannes Buss AB .....	63
Ekår AB .....	73	Kikki Fjelde AB .....	68	Rolfs Flyg- & Bussresor AB .....	70

Röke Buss AB .....	66	Stenstorps Buss AB.....	72	Ukna Busstrafik AB.....	64
S&S-Resor AB .....	62	Svalans Resor AB.....	69	Vadstena Buss AB.....	74
S. Synnergrens Resor AB .....	71	Sven Carlssons Trafik AB.....	63	Viby Buss AB.....	70
Sennans Buss AB.....	62	Taxi Lilla Edet AB .....	71	Väsebussarna AB .....	69
Sg Resekonsult AB .....	66	Thomas Touring AB.....	70	Walers Buss - Bergslagsresor AB.....	68
Skalls Buss & Taxi AB.....	70	Tjörnarps Buss & Åkeri AB.....	66	Åmmebergs Buss AB.....	73
Skaraborgsresor i Vartofta AB .....	72	Tottes Bussar AB.....	61		
Smålandsbussen AB .....	63	Ucpa Resor AB .....	71		