































Signaturforklaring – LER besvarelse

Drikkevand

	Forsyningsledning		Ventiler
	Transportledning		Anboring
	Råvandsledning		Boring
	Stikledning		Brandhane
	Div. ledning		Brønd
	Foringsrør		Målerbrønd
	Død ledning		Samling reduktion
			Slutmuffe

Spildevand

	Spildevandsledning		Brønd / skelbrønd
	Regnvandsledning		Sandfang
	Fællesledning		Pumpestation
	Drænledning		Bassin
	Trykledning		Reguleringsbygværk
	Afproppet/død		Udskiller
	Elkabel til pumpe		Udløb
			Overløbsbygværk

Bemærk venligst:

- Alle mål og koter er vejledende.
- For oplysninger om placering af ledning m.m. inde på privat grund skal grundejeren kontaktes.

Med venlig hilsen

Arwos