

# Terrassmarkiser



# det behagliga



## Utseende och funktion

Lunex har utvecklat och tillverkat solskydd för nordiska förhållanden sedan 1956. Vi vet vad som är viktigt, en produkt med lite extra attraktiva egenskaper och som håller i längden.

En eller flera kvalitetsmarkiser får ses som en relativt stor investering men slår man ut denna summa på hela livslängden så blir inte kostnaden för denna komfort speciellt hög. En terrassmarkis är främst ett solskydd men kan också brukas vid lätt regn eller vid dagg. Även kvällstid kan man ha det skönt under markisen, det finns tillbehör som belysning och värmare som komplement.

Var inte orolig att vid ditt val av mönster eller färg på väven. Fasaden på ditt hus mår säkert utmärkt med en färglick! Målar man sedan om huset eller tröttnar på vävens färg kan den alltid bytas ut. Själva stativet har en mycket lång livslängd.




# det geniala



Smarta lösningar



**Väv:** Våra markiser levereras endast med kvalitetsdukar i alla nyanser och mönster.



**Detaljer:** Inbyggt vattenpass förenklar rätt inställning av markisen.



**Vindsäkring:** En stabil och flexibel teleskopslösning, för både vägg, golv och räcke.



**Extra tillbehör:** Sunset front med inbyggt duk fram. Bred front med vattenavrinning.



# det lyxiga



## Värde som varar

Ditt hem är viktigt för dig. Satsa på kvalitet och kombinera former, färger och material för att hitta den perfekta markisen till ditt hem. Underhållet av din markis är så gott som obefintligt, håll bara rent duken enligt rekommendationerna.

För ökad bekvämlighet bör man utrusta terrassmarkisen med en motor, antingen med en fjärrkontroll eller med en brytare på vägg. Då kommer markisen verkligen att användas under säsong och dessutom kan alla i hemmet enkelt sköta den.

För långa sköna utomhuskvällar så skaffar man en Lunex LED-belysning. Denna monteras enkelt direkt på terrassarmarna eller på frontprofilen. Vill man sedan starta säsongen tidigt och stanna ute länge på hösten så satsar man på en Lunex kvartshalogen värmare.





# det personliga



## Valfrihet

Dina önskemål och behov tillsammans med fackmannens yrkeskunskap bestämmer vilken markislösning som är mest lämplig.

Förutom att bestämma vävfärg och mönster så finns det några val ytterligare som måste göras: betjäning, armar och utförande. Skall markisen monteras skyddad under befintligt tak så blir en standard terrassmarkis perfekt. Kommer den däremot att sitta på en vägg bör man utrusta terrassmarkisen med ett extra tak för att skydda duken.

Vill man ha bästa möjliga skydd så väljer man nyheten Lunex Semikassett. I denna lösning så omsluts hela dukröret av profiler i infällt läge. Förutom att Semikassetten är elegant och diskret så förlänger du livslängden på din investering på bästa möjliga sätt.

Själva stativet levereras som standard i en neutral, smutstålign ljusgrå lackad kulör.



Terrassmarkis standard



Terrassmarkis med tak



**Sunflex:** justering av fallvinkeln med vev



**Finess:** justering av fallvinkeln för hand



**Produktion:** Sker i Norge och Sverige



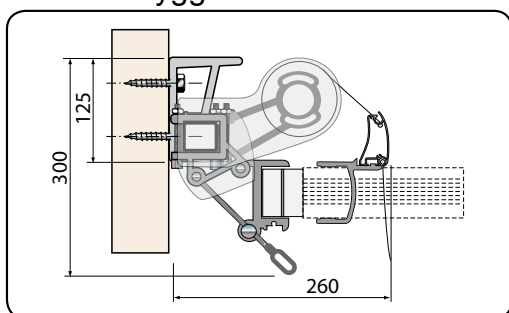
**Teknik:** Egna utvecklade produkter för nordiska förhållanden

Lunex produkter säljs i hela Norden. I Sverige finns vi representerade på ett stort antal orter, var vänlig se vår hemsida för din närmaste återförsäljare eller kontakta oss för närmare information.

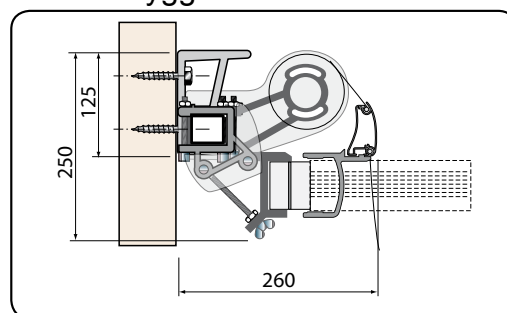
Lunex markiser är testade enligt europeisk markisnorm **EN 13561**.



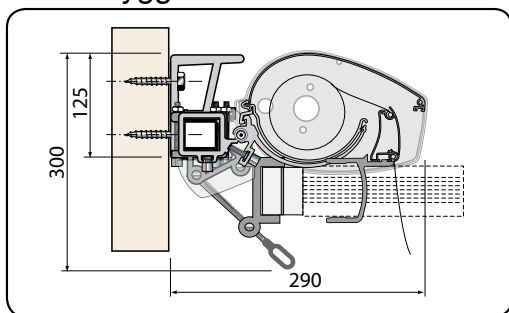
Sunflex byggmått



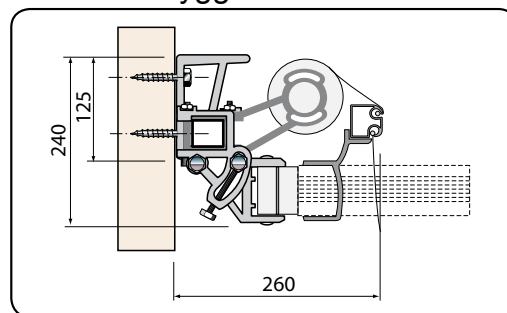
Finess byggmått



Semi byggmått



Constant byggmått



[www.lunex.se](http://www.lunex.se)

Tillverkare, återförsäljare:

