




Bruksanvisning

Singel drogtest

Ta ur testet från förpackningen. Se även till att datumet för sista användningsdag inte överskridit. Testet är fukt känsligt och ska vara förpackat fram till användande. Se till att teststickan och urinprovet uppnått rumstemperatur (15-30 ° C) före testning.


1. Ta ut drogtestet från förpackningen och använd den ganska omgående då testerna fukt känsliga. Doppa remsans ända i urinprovet i minst 10-15 sekunder. Det röda fältet på remsorna ska inte doppas ned.
2. Placera testet på en icke-absorberande, plan yta, ta tiden och vänta tills den röda linjen/linjerna framträder. Resultatet ska kontrolleras efter 5 minuter. Tolka inte resultatet efter 15 minuter.

Negativt Resultat:


 Två röda linjer syns i avläsningsfönstret: En testlinje (T) per drog och en kontrollinje (C) som bekräftar att tillräcklig mängd vätska sugits upp till provet. Styrkan på testlinjen kan variera och vara svagare eller starkare än kontrollinjen.



Positivt Resultat

 Endast en röd linje uppstår i kontrollområdet (C). Frånvaron av en linje i testområdet (T) indikerar ett positivt resultat för drogen i fråga. Låt **8** minuter passera innan testet förklaras positivt.
OBS! Testet ger endast preliminärt resultat.
Verifiera positiva resultat hos ackrediterat laboratorium.

Ogiltigt Resultat

 Kontrollinje saknas. Otillräcklig mängd urin har sugits upp i remsan, felaktigt förvarat eller för gammalt test eller inkorrekt testprocedur är mest sannolika skäl för utebliven kontrollinje.
Gå igenom testrutinerna igen och upprepa med nytt test.