
தமிழர் கல்வி மேம்பாட்டுப் பேரவை
TAMIL EDUCATION DEVELOPMENT COUNCIL



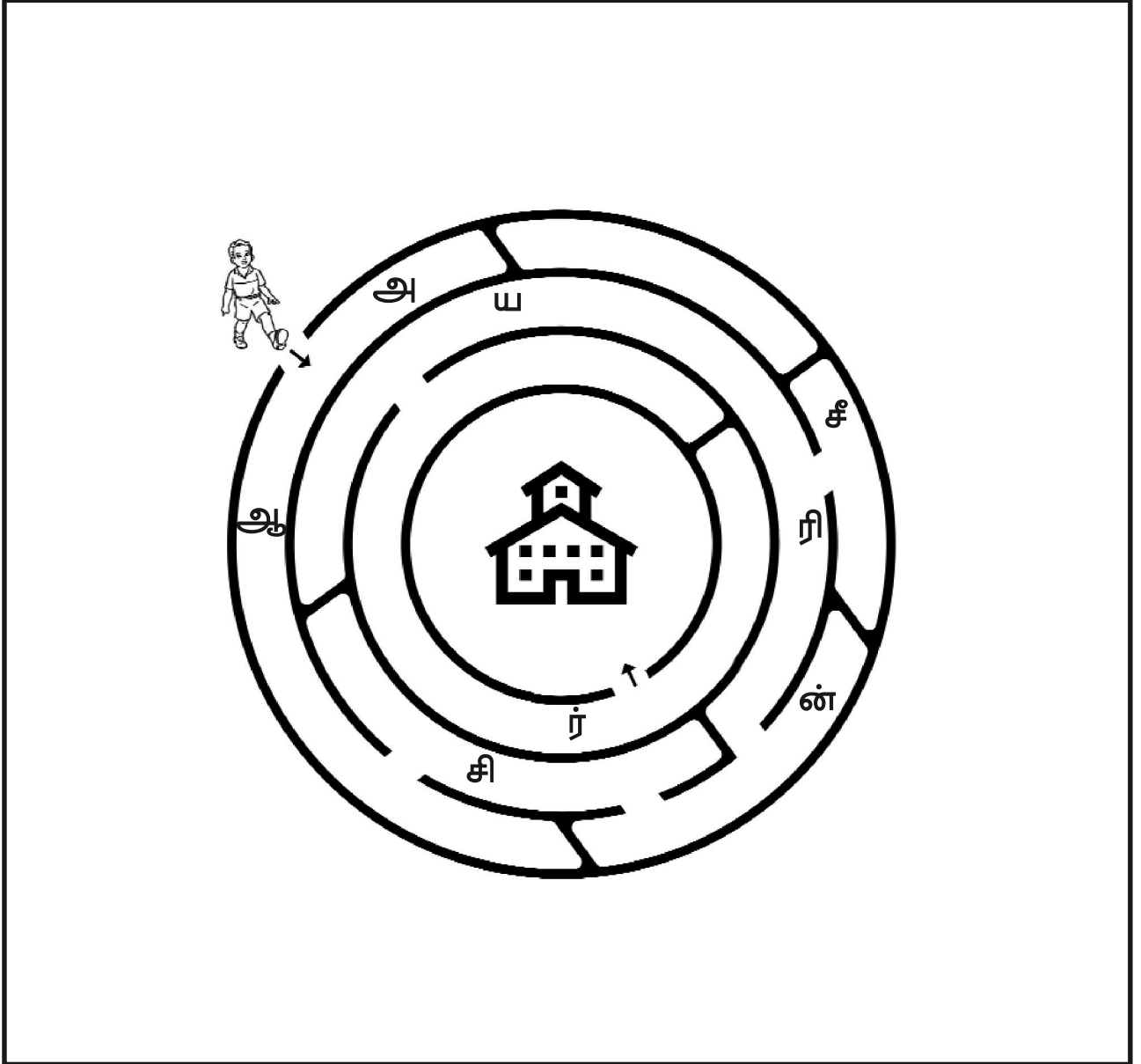
அரையாண்டுத் தேர்வு
2018 - 2019
தமிழ்மொழி
வளர் தமிழ் 1

சுட்டெண்:.....

நேரம்: 90 மணித்துளிகள்

1) சிறுவன் பள்ளிக்குச் செல்லும் வழியை இணைத்து அதிலுள்ள சொல்லைக் கண்டு பிடித்து எழுதுக.

எ - கா



ஆ ——— ர்

புள்ளிகள் 04

2) பார்த்து உறுப்பமைய எழுதுக.

செய்வன திருந்தச் செய்.

புள்ளிகள் 03

3) சொற்களைப் பொருத்தமாக இணைக்குக.

எ - கா


பூ	•	•	நடி.
ஊஞ்சல்	•	•	இனிக்கும்.
மணல்வீடு	•	•	நிறம்.
நாடகம்	•	•	ஆடு.
பலாப்பழம்	•	•	கட்டு.
வானம் நீல	•	•	பூக்கும்

புள்ளிகள் 10

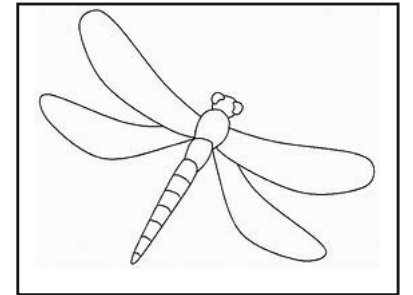

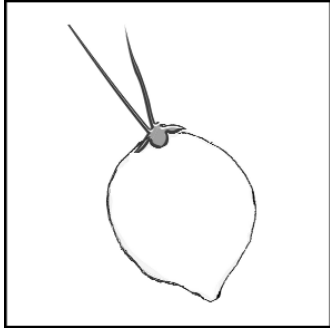

4) கீழே தரப்பட்டுள்ள சொற்களிலிருந்து படங்களுக்குப் பொருத்தமான சொல்லைக் கீறிட்ட இடங்களில் எழுதுக.

முயல்	தும்பி	கண்	இளநீர்	ஆலமரம்	வீரன்
------------------	--------	-----	--------	--------	-------

எ - கா



முயல்




புள்ளிகள் 05

5) படத்தைப் பார்த்து, கீறிட்ட இடங்களில் சரியான எழுத்தை எழுதிச் சொல்லாக்குக.


எ - கா




தமிழீழம்



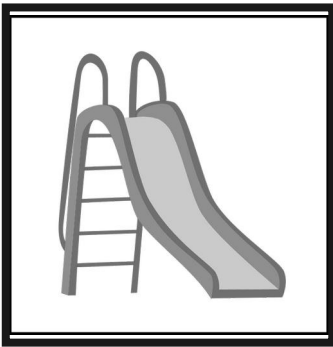
க — தி




வண் — த்துப்பூச்சி



ஒ — பது



சறு — கி



சு —

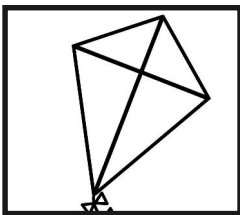


புள்ளிகள் 10

6) படத்தைப் பார்த்து, அதன் பெயரைக் கட்டத்திற்குள் எழுதுக.

எ - கா



வ ல் லூ று



புள்ளிகள் 10

7) கட்டத்தில் உள்ள சொற்களைக் கண்டறிந்து எழுதுக.

பி	ட்	டு	மூ	க்	கு
ப	ந்	து	ஞா	யி	று
நீ	ல	ம்	சி	ப்	பி
கு	ற	ள்	மெ	ட்	டி
எ	று	ம்	பு	வா	ல்
பா	ய்	தூ	ண்	டி	ல்


எ - கா

பி ட் டு

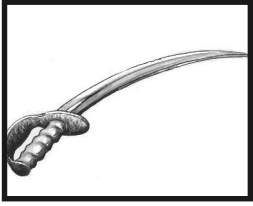
புள்ளிகள் 10

8) படத்திற்குரிய சொல்லுக்கு வட்டமிடுக.


எ - கா




- 1) அணில் 2) எலி 3) கீரி



- 1) அம்பு 2) வில் 3) வாள்




- 1) அன்னம் 2) வாத்து 3) கிளி



- 1) உழவர் 2) மருத்துவர் 3) மன்னன்



- 1) குடம் 2) கிண்ணம் 3) சட்டி



- 1) கத்தரிக்காய் 2) பாகற்காய் 3) மிளகாய்

புள்ளிகள் 10

9) கட்டங்களில் பொருத்தமான எழுத்தை எழுதுக.

எ - கா

ம் + இ = மி

1. ன் + = னு

2. க் + ஊ =

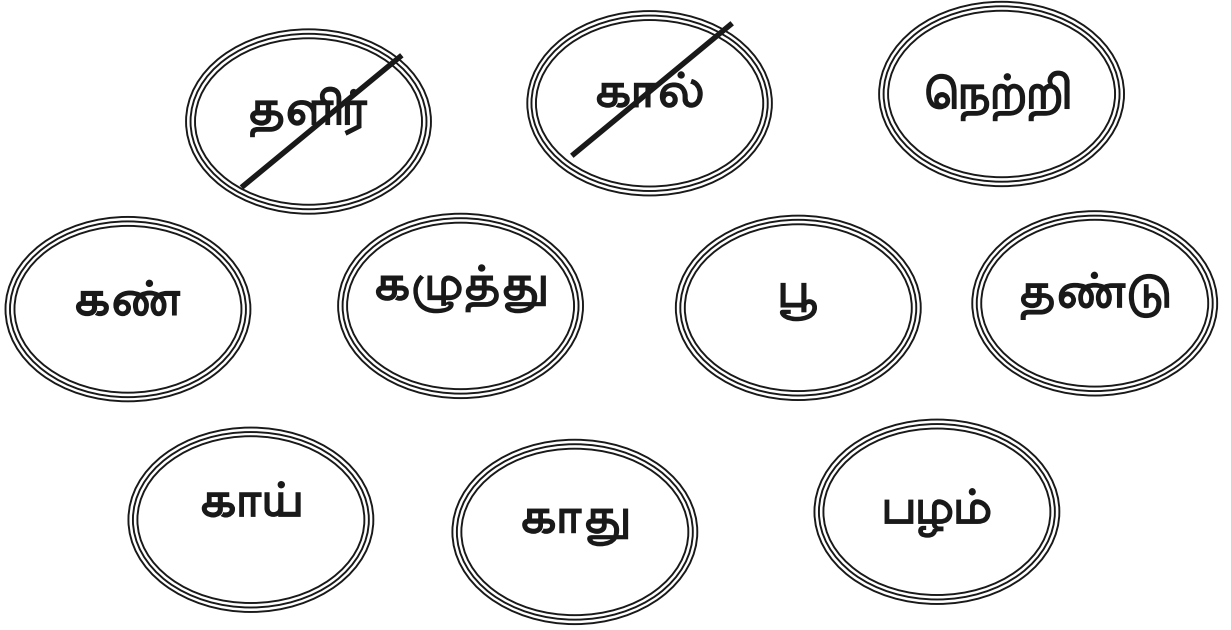
3. + ஆ = நா

4. + எ = பெ

5. ச் + = சீ

புள்ளிகள் 10

10) உடலின் உறுப்புகளையும் மரத்தின் பகுதிகளையும் கண்டறிந்து எழுதுக.



உடலுறுப்புகள்

மரத்தின் பகுதிகள்

எ - கா

கால்

தளிர்

புள்ளிகள் 08


11) தொடரும் எழுத்துகளை எழுதுக.

எ - கா

	ச்	ச	சா	சி
1.	னீ	னு	_____	_____
2.	ழ்	ழ	_____	_____
3.	ளி	ளி	_____	_____
4.	ர	ரா	_____	_____
5.	மி	மி	_____	_____

புள்ளிகள் 10

12) படத்தைப் பார்த்து ஐந்து சொற்கள் எழுதுக.



எ -கா

மரம்

1. _____
2. _____
3. _____
4. _____
5. _____

புள்ளிகள் 10