

Brukarundersökning inom funktionshinder 2023

Sysselsättningsverksamheter Sol - Stockholms Stad



Stockholms stad

Brukarundersökning inom funktionshinder 2023

Sysselsättningsverksamheter Sol

IFS "Steg för steg"

Innehåll

- [Om undersökningen](#)
- [Svarsfrekvens](#)
- [Bakgrundsfrågor](#)
- [Resultat](#)
 - [Andel nöjda](#)
 - [Resultat per fråga över tid](#)
 - [Resultat per kön](#)

Om undersökningen

- Undersökningen genomfördes med en webbenkät med unika koder.
- Webbenkäten var anpassad för målgruppen med bildstöd och uppläsning på svenska, engelska, arabiska, dari och somaliska för att underlätta för brukarna att delta.
- Varje brukare har fått en egen kod, detta för att säkerställa svarsfrekvensen men också för att säkerställa att varje svar matchas till rätt stadsdelsnämnd.
- Koder har skickats ut till verksamheterna och brukarstödjare har i möjlig mån använts för att hjälpa brukarna att delta.
- Brukarna har kunnat använda teckenspråk samt haft möjlighet att svara på engelska, arabiska, dari och somaliska.
- Totalt har 29 brukare av 65 deltagit vilket ger en svarsfrekvens om 45 %.

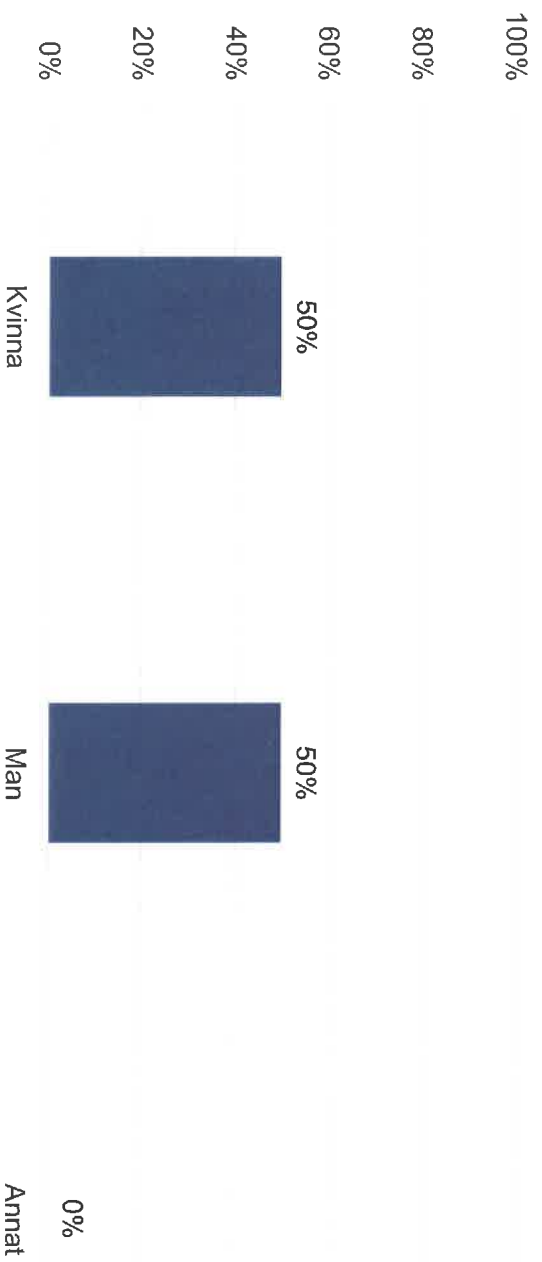
Svarsfrekvens

	Urval 2023	Antal svar 2023	Svarsfrekvens 2023 (%)	Svarsfrekvens 2022 (%)
Bromma	92	41	45%	56%
Enskede-Årsta-Vantör	97	46	47%	60%
Farsta	69	30	43%	62%
Hägersten-Älvsjö	107	62	58%	58%
Hässelby-Vällingby	134	78	58%	41%
Järva	114	61	54%	58%
Kungsholmen	65	24	37%	48%
Norra innerstaden	132	45	34%	48%
Skarpnäck	52	11	21%	41%
Skärholmen	37	16	43%	60%
Socialförvaltningen	32	6	19%	47%
Södermalm	83	42	51%	42%
Kvinnor	-	240	-	-
Man	-	196	-	-
Egen regi	792	379	48%	50%
Privat regi	222	83	37%	64%
Staden totalt	1014	462	46%	51%

Bakgrundsfrågor

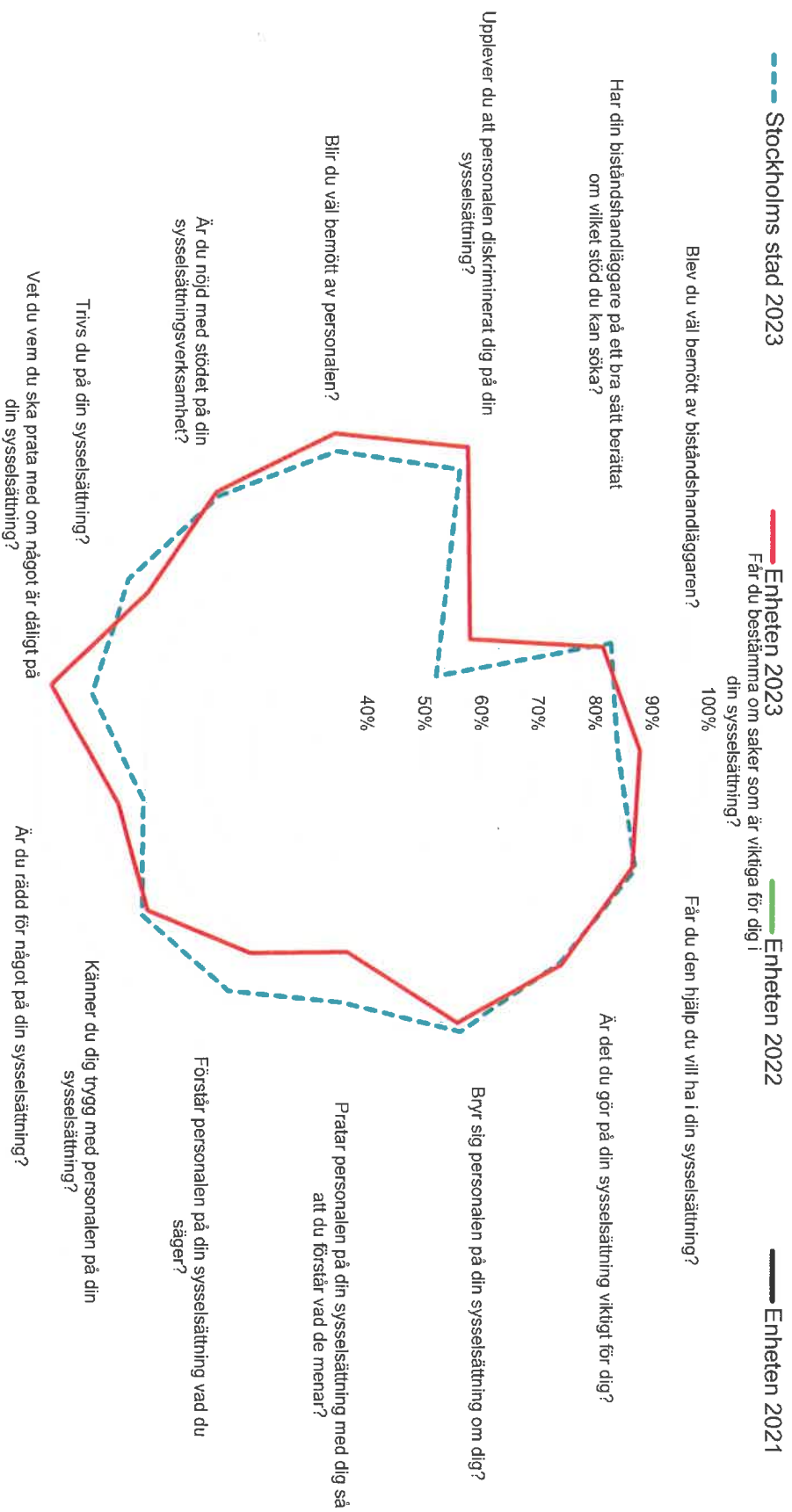
Bakgrundsfrågor

Är du kvinna eller man?



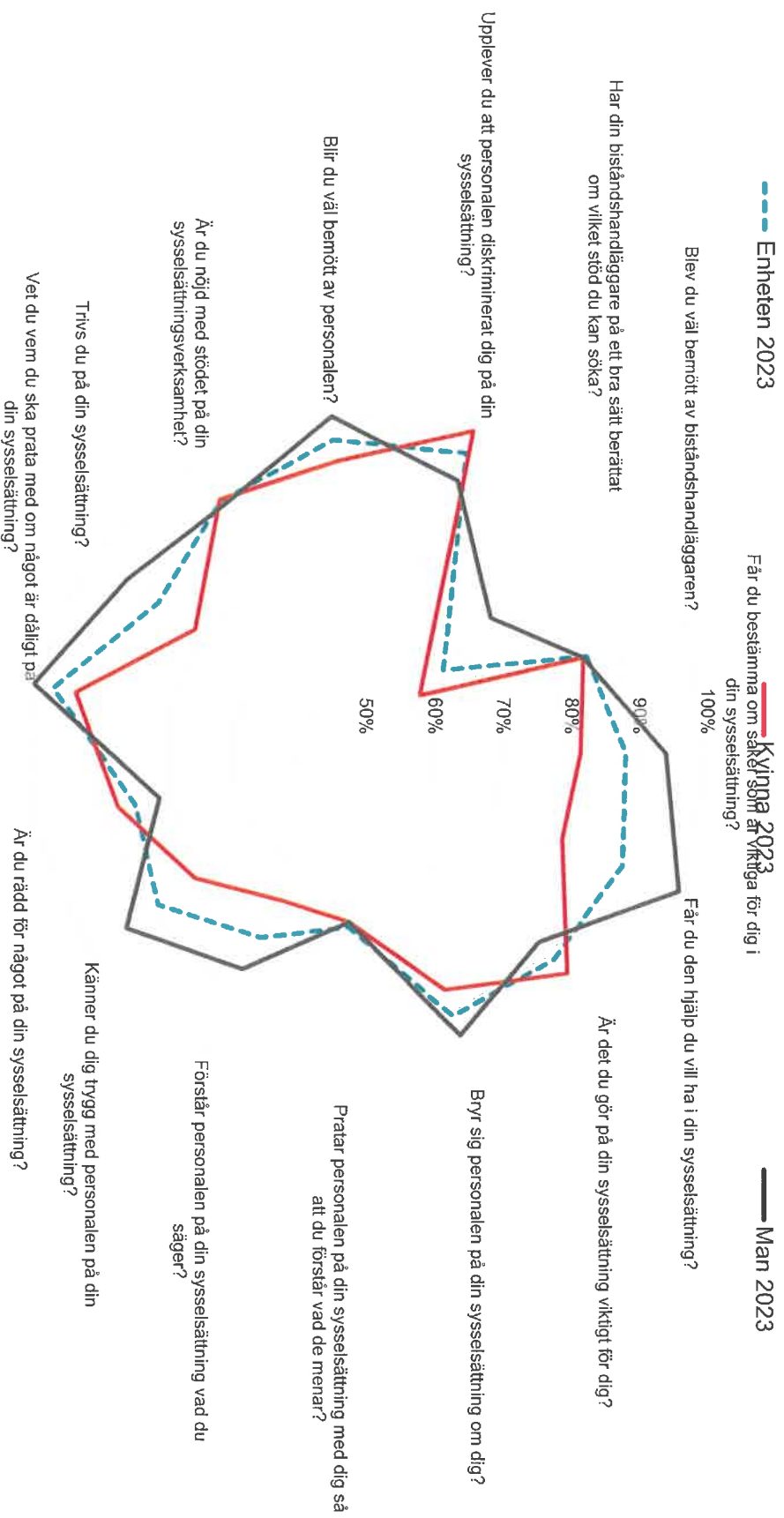
Andel nöjda

Resultat – andel nöjda över tid



Rapporten avser IFS "Steg för steg" | Antal svar: 29 | Svarsfrekvens: 45 %

Resultat – andel nöjda per kön




Rapporten avser IFS "Steg för steg" | Antal svar: 29 | Svarsfrekvens: 45 %

Högsta möjliga värde: 100 %
Lägsta möjliga värde: 0 %

Resultat per fråga över tid


Resultat per fråga över tid

Får du bestämma om saker som är viktiga för dig i din sysselsättning?




Resultat per fråga över tid

Får du den hjälp du vill ha i din sysselsättning?




Resultat per fråga över tid

Är det du gör på din sysselsättning viktigt för dig?



Resultat per fråga över tid

Bryr sig personalen på din sysselsättning om dig?



Resultat per fråga över tid

Pratar personalen på din sysselsättning med dig så att du förstår vad de menar?

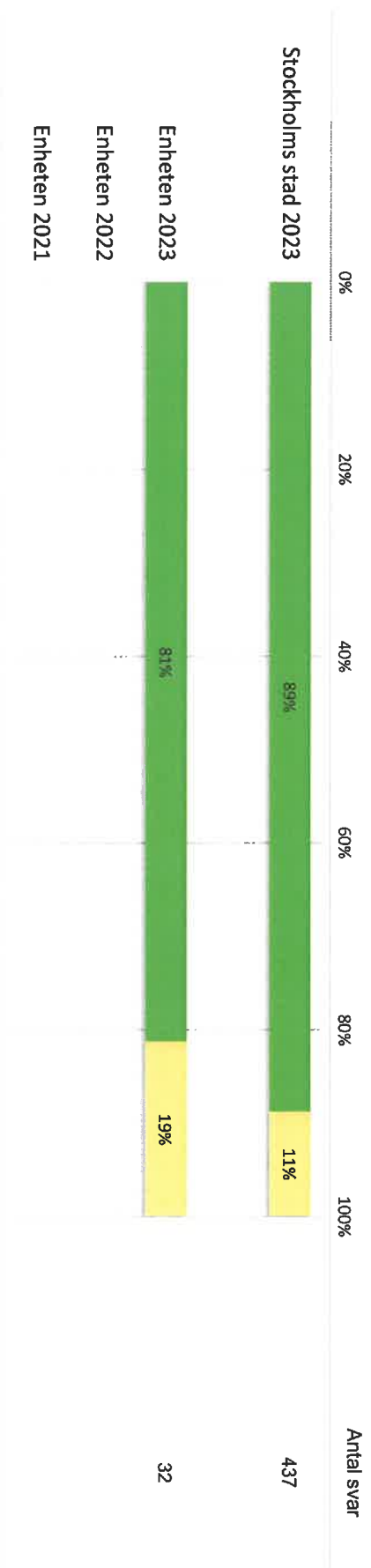


Stockholms stad

Rapporten avser JFS "Steg för steg" | Antal svar: 29 | Svarshävens: 45 %

Resultat per fråga över tid

Förstår personalen på din sysselsättning vad du säger?




Stockholms stad

Rapporten avser /FS "Steg för steg" | Antal svar: 29 | Svarsfrekvens: 45 %


Resultat per fråga över tid

Känner du dig trygg med personalen på din sysselsättning?



Resultat per fråga över tid

Är du rädd för något på din sysselsättning?




Stockholms stad

Rapporten avser /FS "Steg för steg" | Antal svar: 29 | Svarsfrekvens: 45 %

Resultat per fråga över tid

Vet du vem du ska prata med om något är dåligt på din sysselsättning?



■ Ja

■ Nej



Stockholms stad

Rapporten avser IFS "Steg för steg" | Antal svar: 29 | Svarsfrekvens: 45 %