

Smagens Dag



Til eleven

Navn: _____

Dato: _____

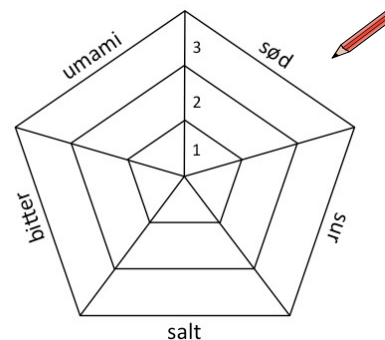
Brug Smage-5-kanten, når du smager

Når du skal undersøge, hvordan en fødevarer eller en ret mad smager, kan du bruge smagemodellen: Smage-5-kanten.

I Smage-5-kanten kan du vise, hvor sød, sur, salt, bitter eller umami, fødevarer eller retten smager. Sød, sur, salt, bitter og umami kaldes de 5 grundsmage.

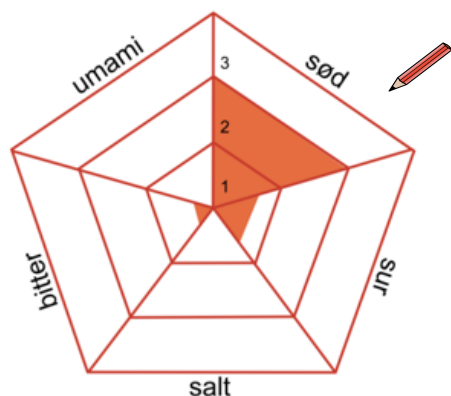
Sådan gør du

1. Smag på en fødevarer eller en ret.
2. Hvilke grundsmage oplever du?
3. Smager fødevarer eller retten meget sød, farver du alle 3 felter under sød.
4. Smager fødevarer meget lidt sur, farver du $\frac{1}{2}$ eller 1 felt under sur.
5. Tal med dine kammerater om, hvordan du oplevede fødevarerens eller retens smag.



Eksempel

Et æble kan smage meget sødt, noget surt og lidt bittert. Sådan kan du vise æblets smag i Smage-5-kanten:



Smagens Dag



Til underviseren

Smage-5-kanten

Smage-5-kanten er en analysemodel, der hjælper og støtter eleverne til at vurdere grundsmagene i en fødevare eller en ret mad. Eleverne markerer den enkelte grundsmags styrke ved at farve et eller flere felter under hver grundsmag. Opleves grundsmagen svag, markerer eleven kun det inderste felt 1. Opleves grundsmagen middel, farver eleven to felter osv.

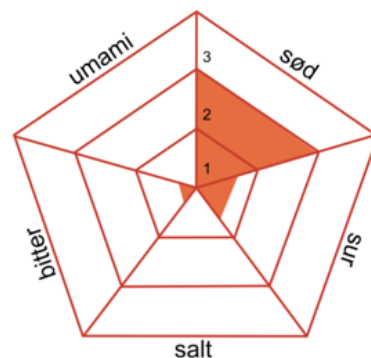
Smage-5-kanten viser på denne måde den enkelte elevs smagsvurdering. Modellen gør smagsoplevelsen tydelig for eleven selv og for de andre elever og læreren. Den giver grundlag for dialog og diskussion af smagsoplevelsen.

Elevernes smagsoplevelser er individuelle. De oplever ikke smagen på samme måde, og elevernes udfyldte Smage-5-kanter vil være forskellige. Underviseren støtter eleverne i deres oplevelse og vurdering af de fem grundsmage og hjælper eleverne med at beskrive deres vurdering af grundsmagernes styrke i Smage-5-kanten.

Smage-5-kanten er et godt fundament for at udvikle elevens fagsprog og faglige begreber om smag

Eksempel

Et æble kan smage meget sødt, noget surt og lidt bittert. Sådan kan æblets smag vises i Smage-5-kanten:



Brug Smage-5-kanten

Smagemodellen Smage-5-kanten kan indgå og kvalificere elevernes smagsvurderinger i mange læringsituationer. Modellen kan også understøtte elevernes mulighed for at smage og smagsvurdere mange forskellige fødevarer og retter.

Du kan downloade et ark med Smage-5-kanter fra www.smagensdag.dk/materialet-2017/