

1

Par

3

Lengde

103 m

Høyde

-1

*Oblinje på andre siden av vannet.
Denne er markert med hvite pinner.*


*Klarer man ikke å kaste forbi disse
pinnene på det første kastet, så
tar man neste kast fra droppsonen
og man får også et straffekast.*

*Droppsonen er markert med gule
streker på kartet.*

Støttespillere :



BYGGMAKKER



2

Par


3

Lengde

59 m

Høyde

0



Støttespillere :



3

Par

3

Lengde

130 m

Høyde

0

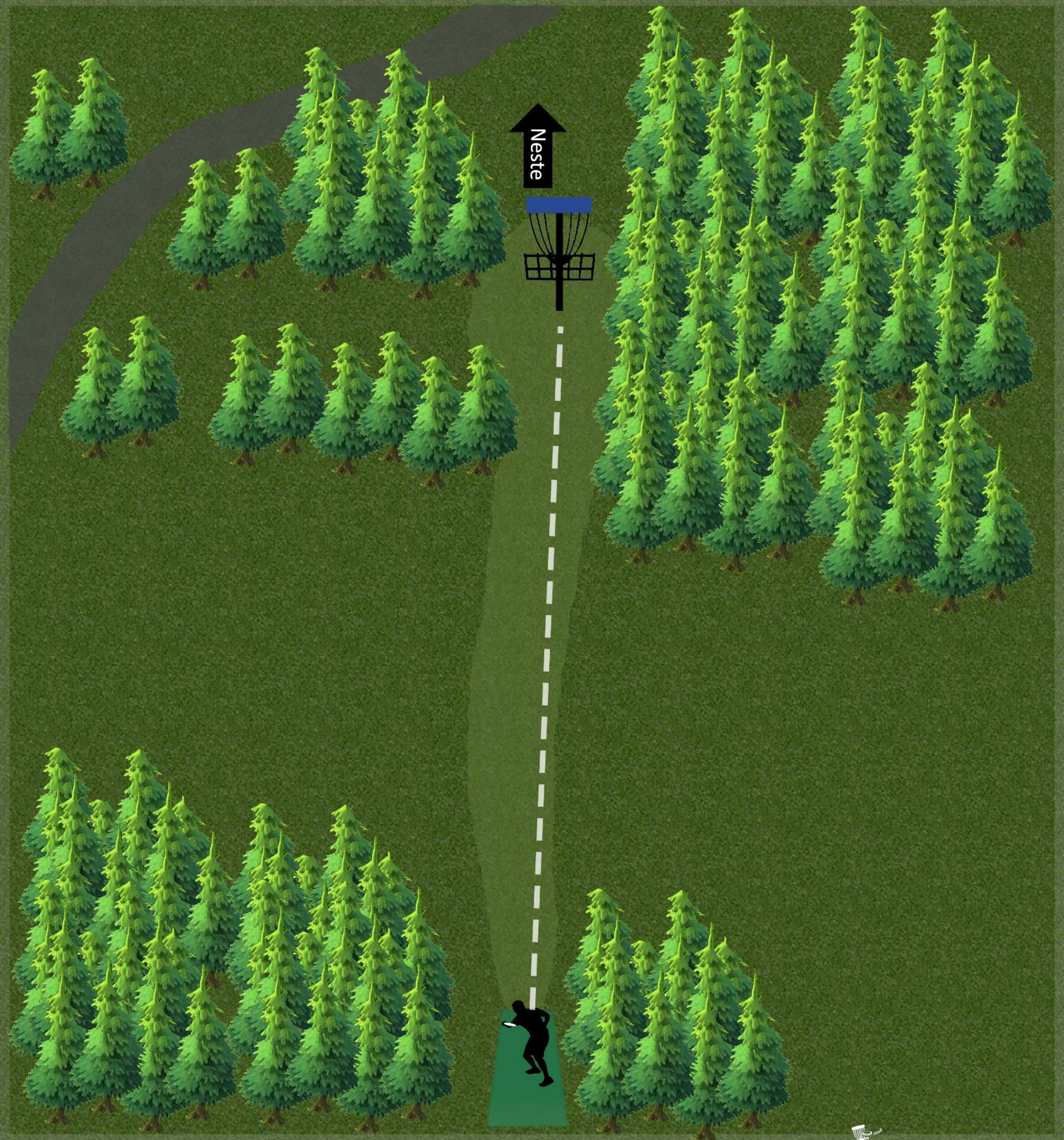
Vannet er ob. Kaster man i vannet, så tar man neste kast fra droppsonen. Markert med gule streker.

Hvis man ikke vil kaste over vannet, så kan man også velge å starte ved droppsonen.

I begge tilfellene så får man straffekast og man tar derfor sitt tredje kast fra droppsonen.

Støttespillere :

aktiv.
Eiendomsmegling



4

Par

3

Lengde

104 m

Høyde

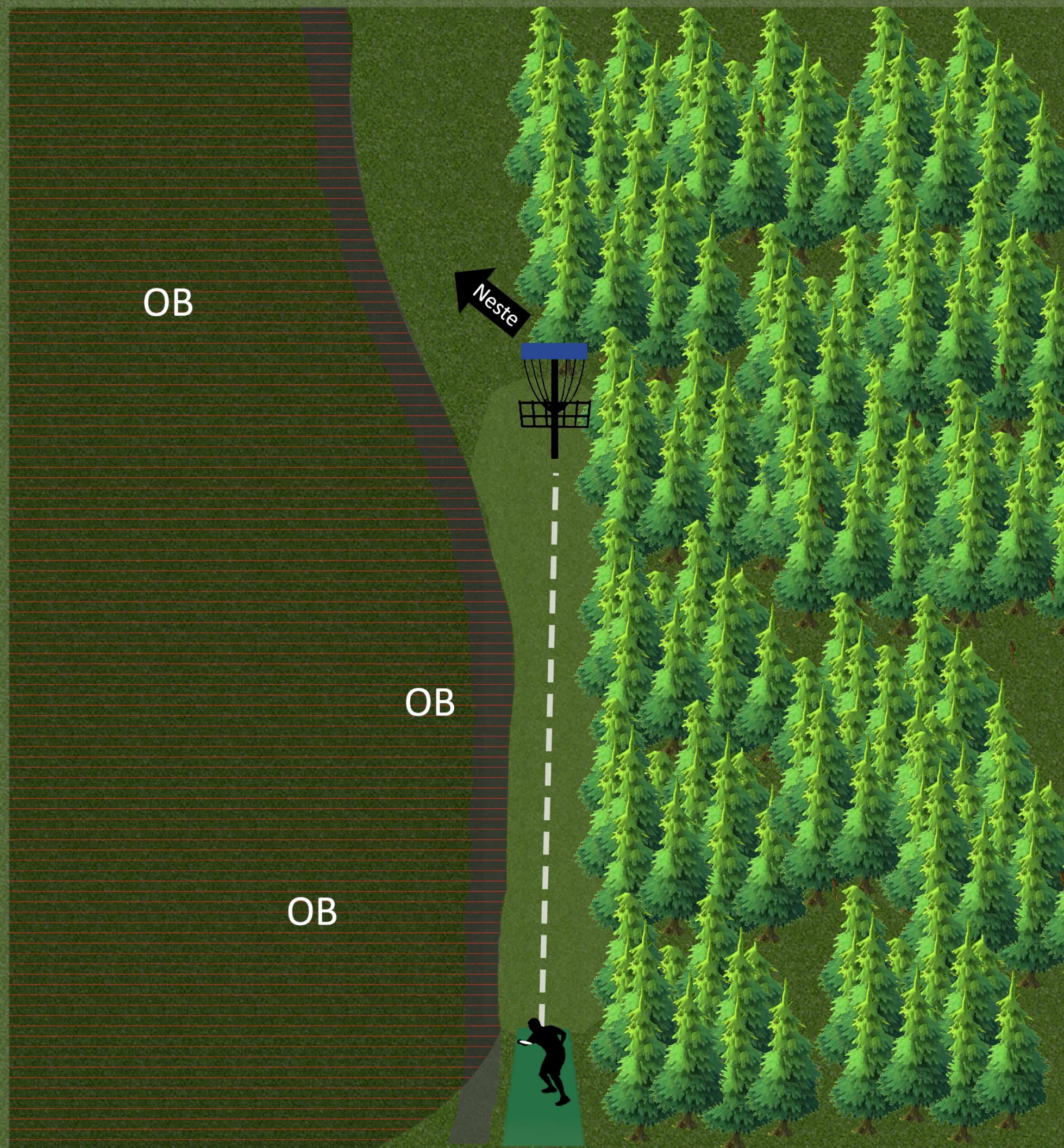
0

Veien og alt på venstre side av den er ob. Havner man i ob så kaster man videre fra der disken passerte oblinjen og man tillegges ett straffekast.

Støttespillere :



Tlf: 333 20 001



5

Par

4

Lengde

136 m

Høyde

-1

To mandoer. Disse er markert med sorte piler på hvit planke.


Bommer man på den første, så kaster man på nytt fra utkastfeltet mot ett straffekast.

Bommer man på den andre mandoen, så bruker man droppsonen som er ca 20 meter før mando, på venstre side av fairway. Og får ett straffekast.

Støttespiller :



Gjensidige
Andebu



6

Par

3

Lengde

104 m

Høyde


-2

De siste 30 meterne før kurven, på høyre side er ob. Oblinje er markert med hvite pinner.

Havner man i ob, så kaster man videre fra der discen passerte oblinjen og man tillegges ett straffekast.

Støttespiller :

MENY
Andebu



7

Par

4

Lengde

136 m

Høyde

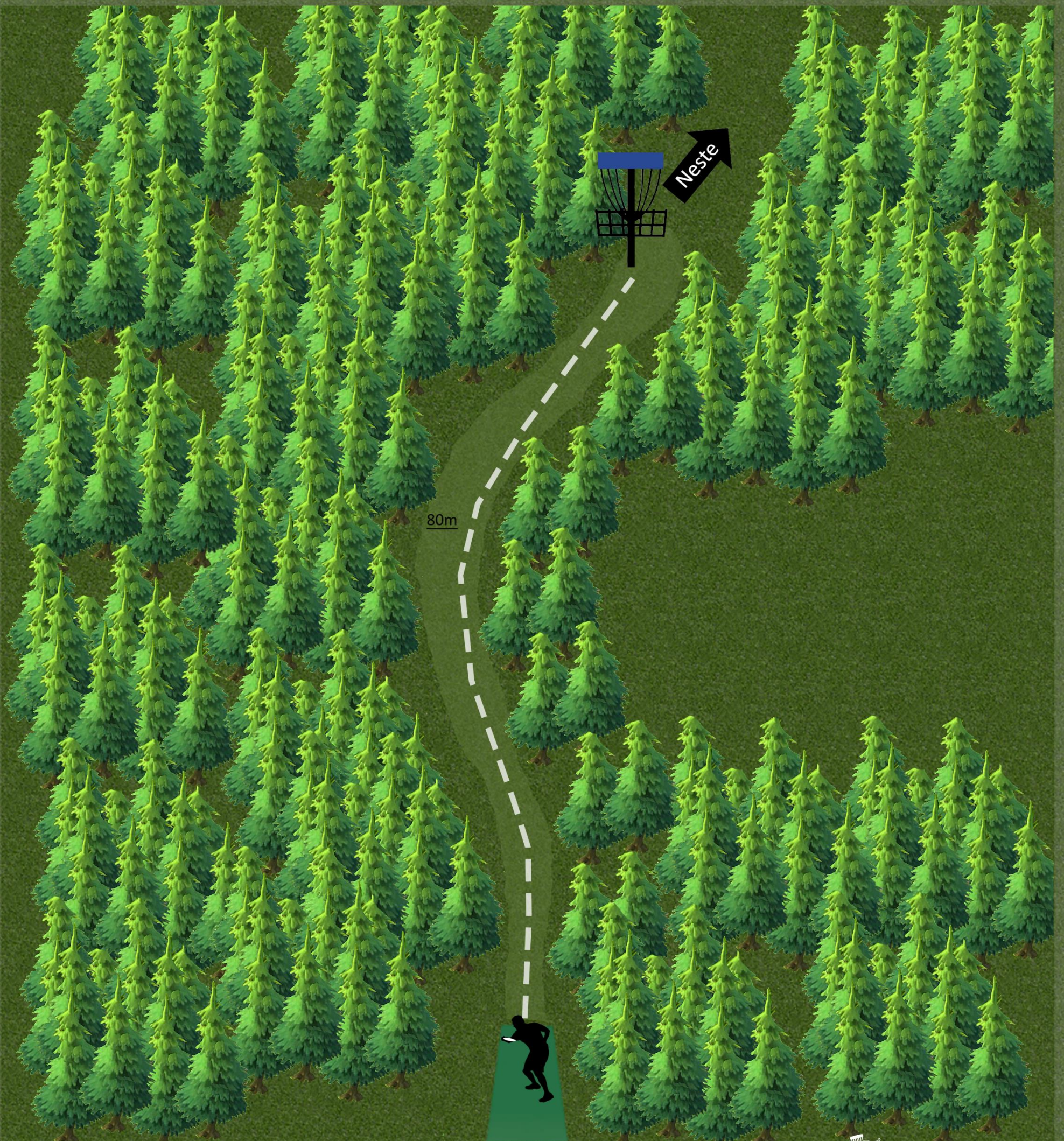
-3

Pass ekstra godt på at det ikke kommer noen folk rundt svingen før du kaster.

Nyttig å vite :

“Par” er ett uttrykk som sier noe om vanskelighetsgraden. Par er det antall kast som det forventes at en god spiller skal bruke på dette hullet.

I dette tilfellet 4 kast.



8

Par

3

Lengde

98 m


Høyde

-2

Støttespiller :



ANDEBU
SPAREBANK




9

Par
3

Lengde
87 m

Høyde
+5



Støttespiller :



Gjensidige
Andebu

10

Par
3

Lengde
90 m

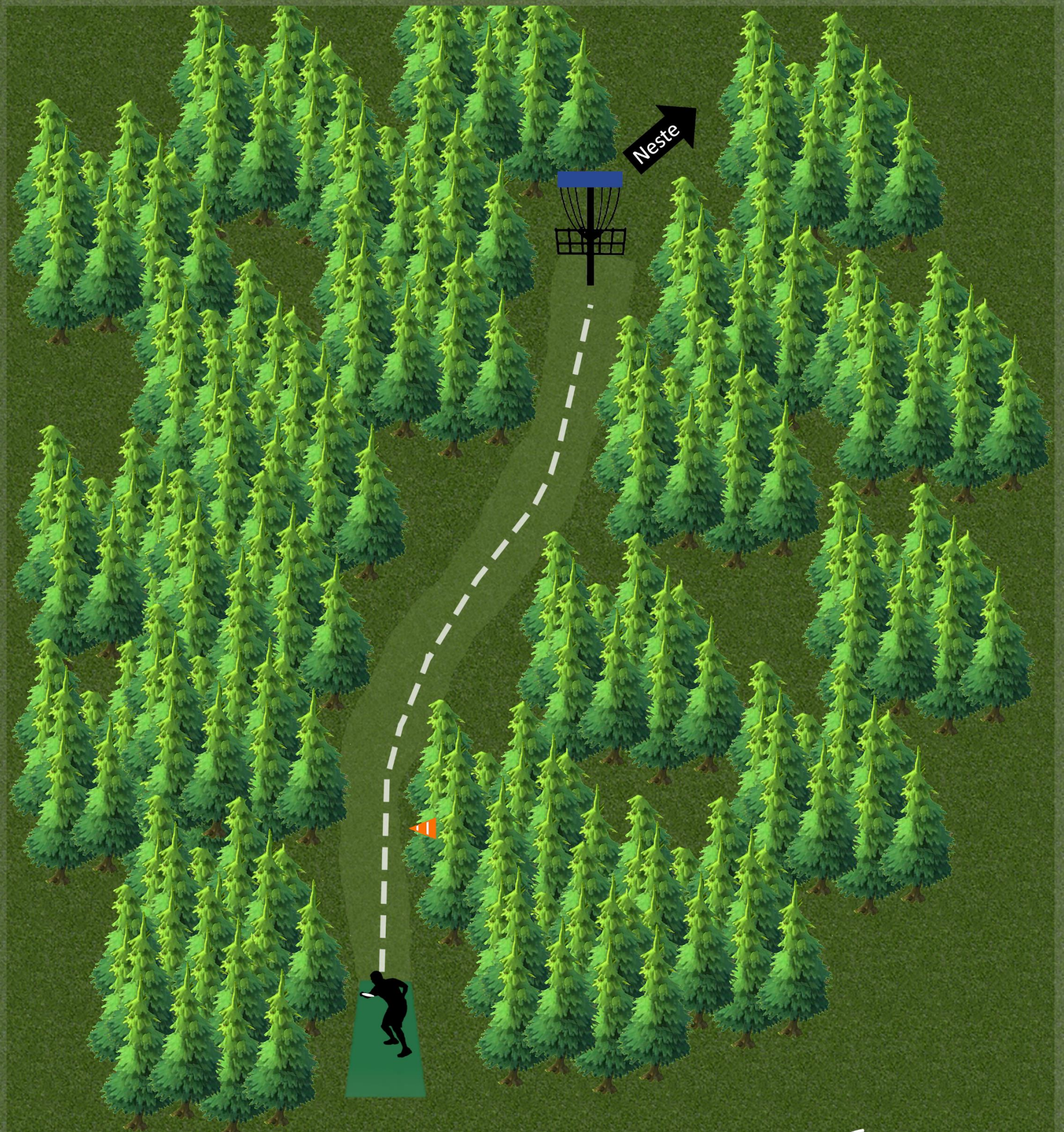
Høyde
+1

Mando på høyre side av fairway etter ca 20 meter.

Ved bom så får man ett straffekast og neste kast skal gjøres fra utkastfeltet.

Støttespillere :

 **ARNADAL**



11

Par

3

Lengde

69 m

Høyde

-10

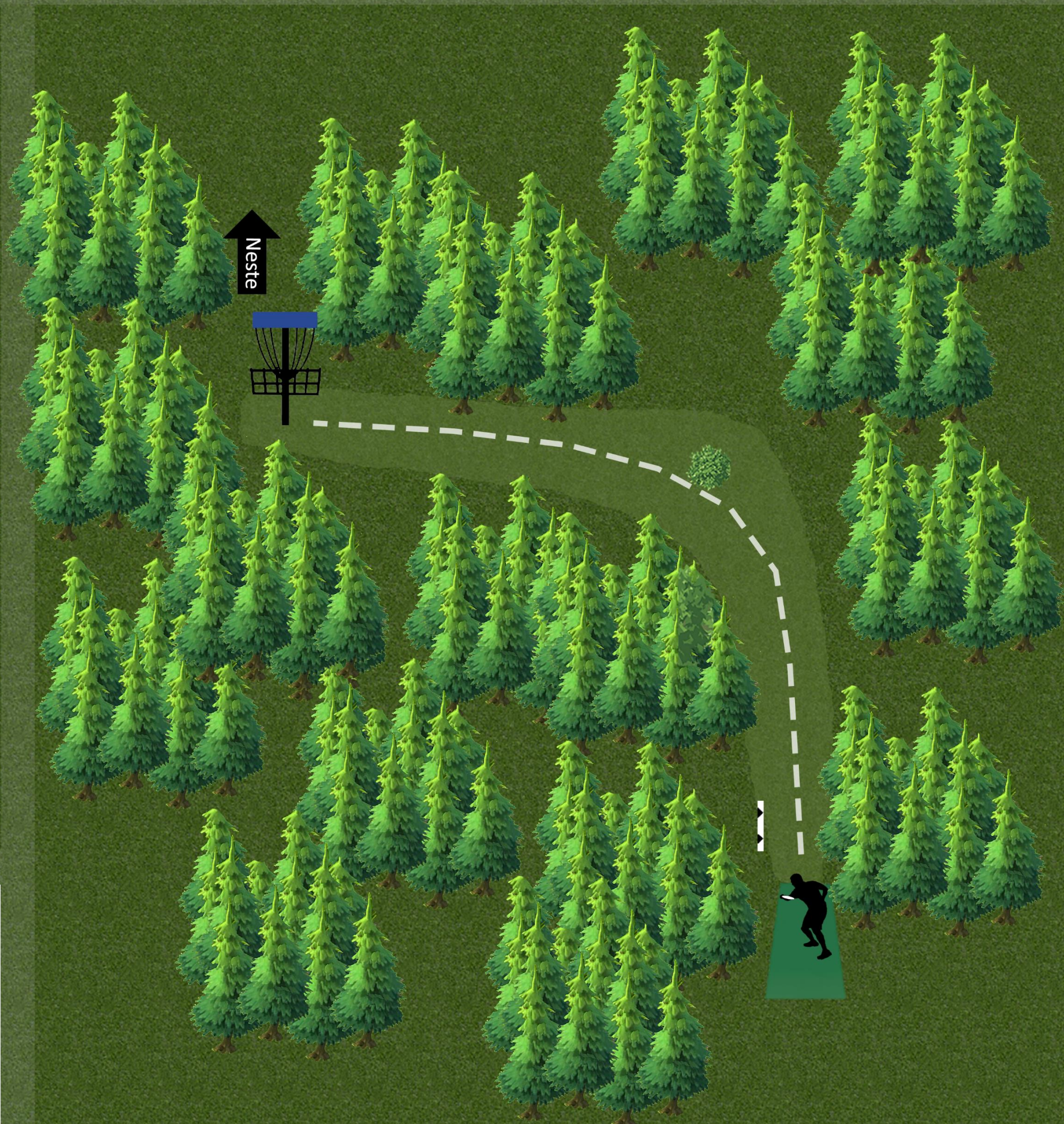
TENK SIKKERHET!

Her kan det være litt vanskelig å se om det er noen ved kurven. Ta derfor en ekstra sjekk før du kaster.

På dette hullet så er det satt opp en mando ganske tidlig på venstre side. Utkastfeltet skal brukes som droppsone ved bom på mando.

Støttespiller :

Hasås

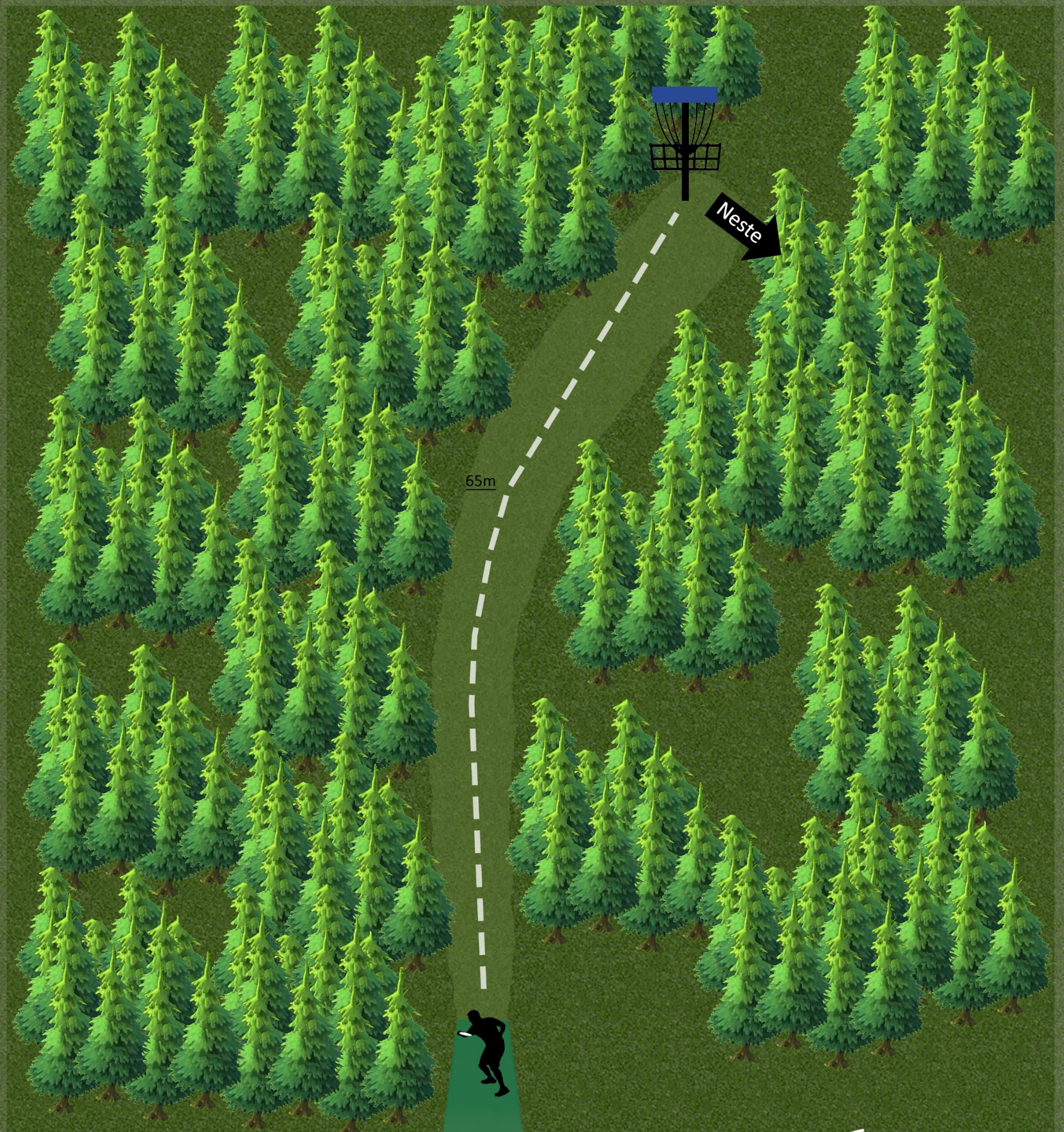


12

Par
3

Lengde
97 m

Høyde
-1



Støttespillere :



ANLEGGSGARTNERMESTER

Håkonsen & Sukke
LANDSKAPSENTREPRENØR

13

Par

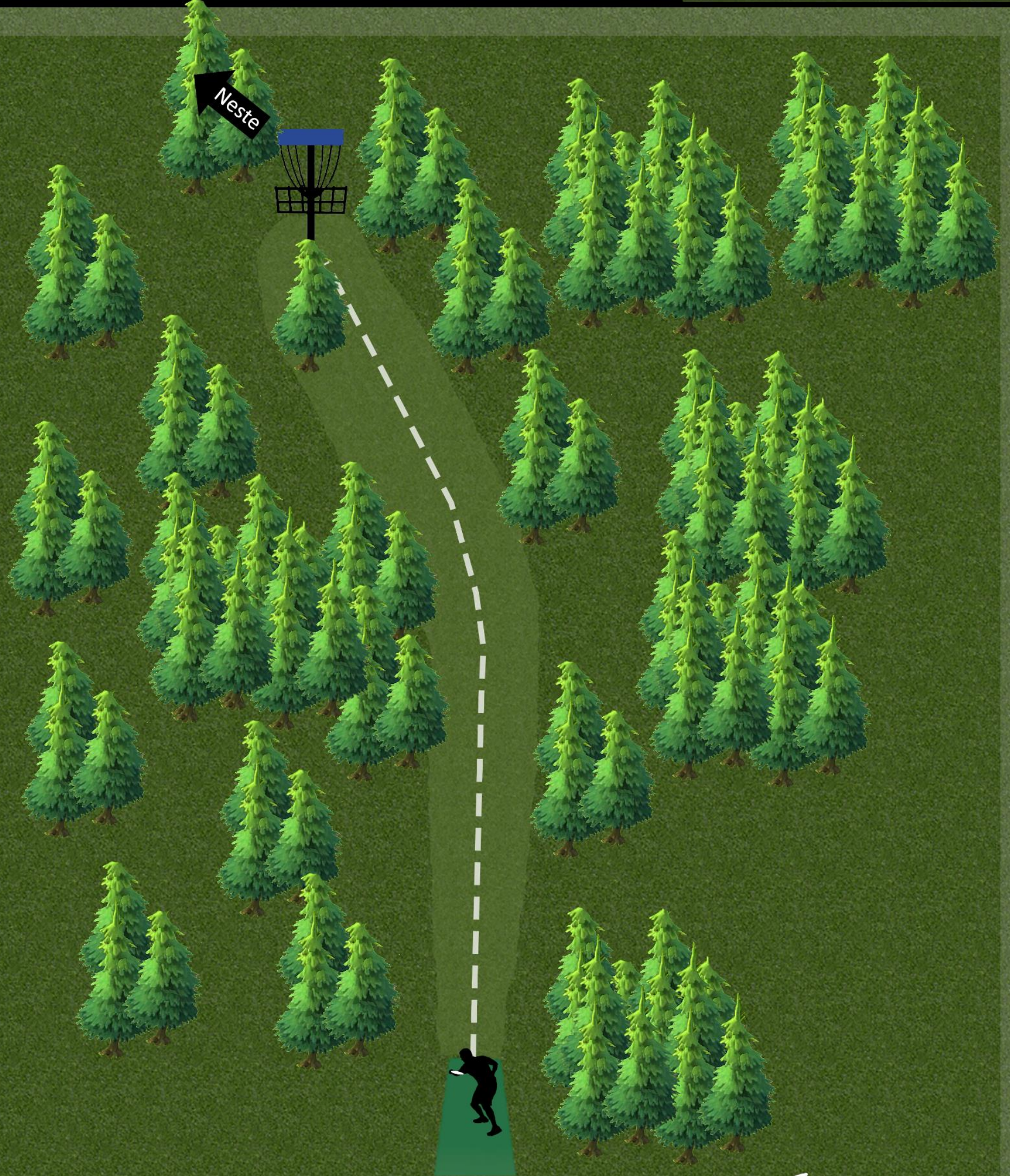
3

Lengde

65 m

Høyde

-1



Nyttig å vite :


Det er ikke lov til å bøye vekk eller knekke grener, kvister eller trær for at det skal bli lettere for deg å kaste. De er en naturlig del av banen og spillet.

14

Par
4

Lengde
132 m

Høyde
-3



Støttespiller :



Gjensidige
Andebu

15

Par


3

Lengde

76 m

Høyde

-5



Nyttig å vite :

Lander discen i et tre og ikke kommer ned av seg selv skal neste kast tas rett under der discen befinner seg.

Dette gir ingen straffekast.

16

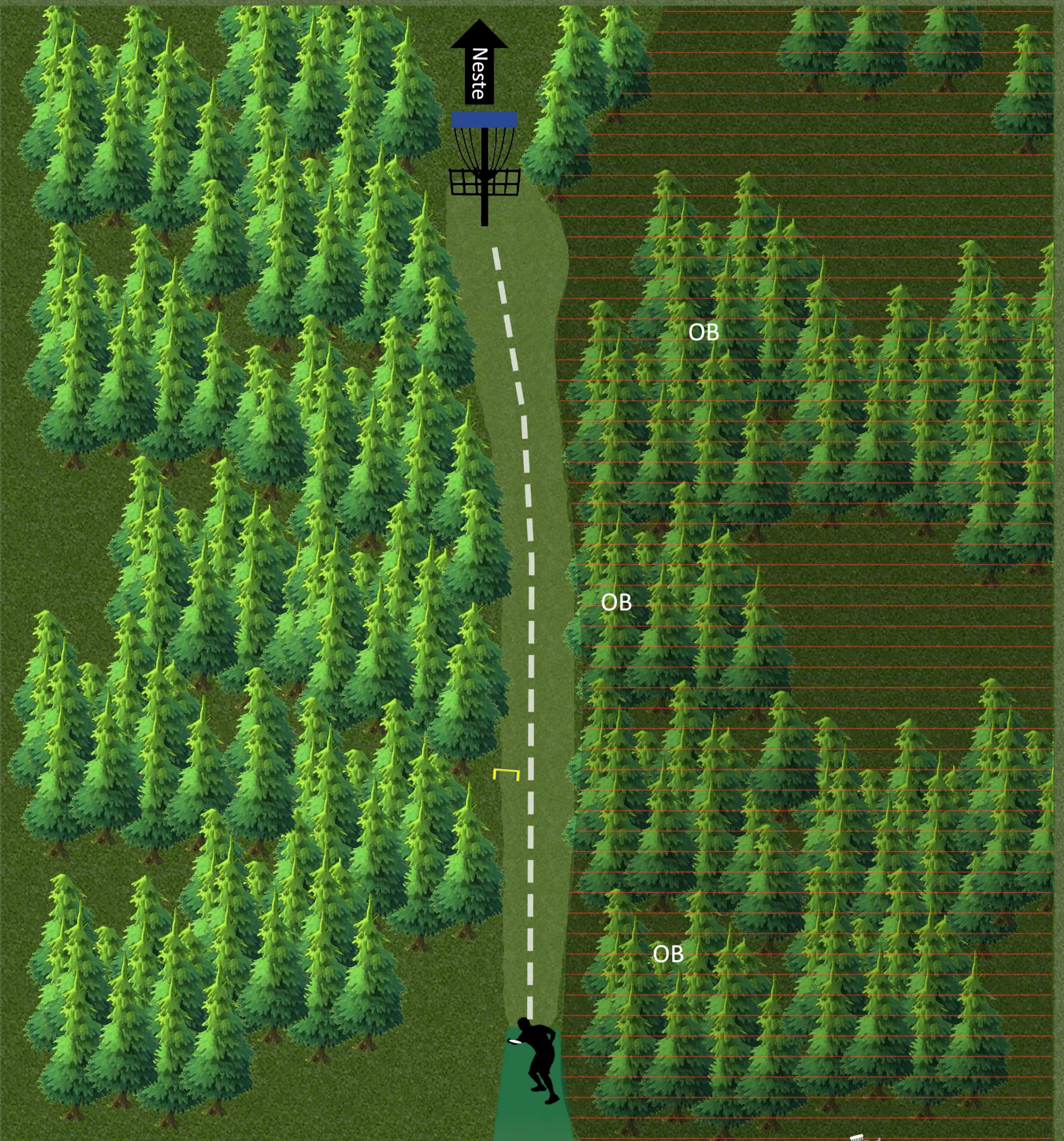
Par
3Lengde
130 mHøyde
-15

*Ob på høyre side helt frem til kurv.
Kaster man i Ob fra utkastfeltet, så
skal neste kast tas fra droppsonen.*

*Fra og med kast nr 2, så spilles det
med vanlige Ob-regler.*

*Droppsonen er utkastfeltet som står
på venstre side i bunn av bakken.*

Støttespillere :

17

Par


3

Lengde

75 m

Høyde

0



Nyttig å vite :

Det er alltid den som ligger lengst vekk fra kurven som er den neste som skal kaste. Uansett hvor mange kast denne spilleren allerede har brukt på dette hullet.

18

Par

3

Lengde

50 m

Høyde

-2

Kaster man ut i OB fra utkastfeltet, så skal tredjekastet tas fra droppsonen.

Etter at man har landet på godt område så spilles det med vanlige obregler.

Det er forøvrig kun øy som er godt område å lande i selv om ob ikke er markert helt ut til sidene på tegningen.

Støttespiller :

**ANDEBU
SPAREBANK**