

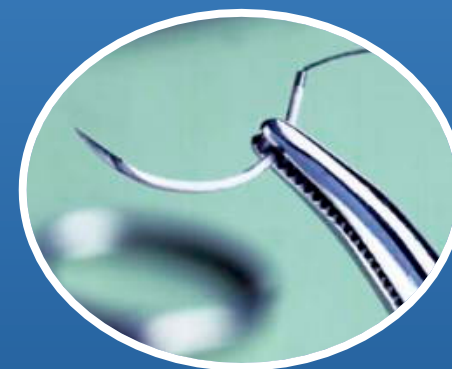
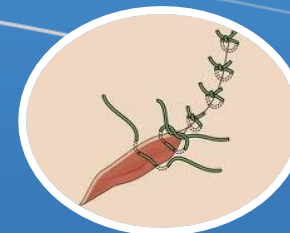
## Hvad er SAKS- Odense ?

SAKS (studerendes almene kirurgiske selskab) er en forening skabt for at fremme interessen for kirurgi generelt og alle de kirurgiske specialer samt forbedre uddannelsesmulighederne indenfor disse.



### Instrumenterne

- Saks
- Pincet (kirurgisk/anatomisk)
- Nåleholder
- Sutur (ethilon, vicryl og monocryl)




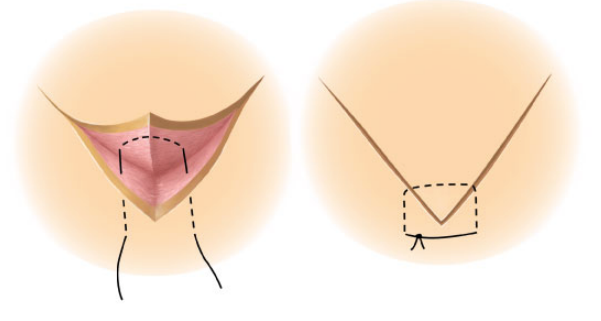
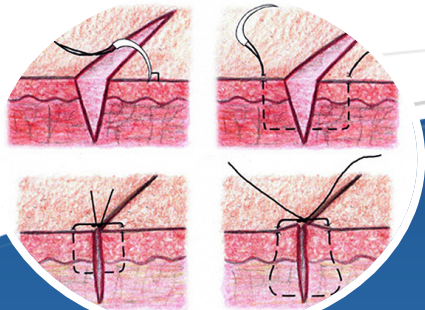
## Velkommen til Kursus i basale sutur- teknikker



# Generelt for suturering



- Suturering foregår sterilt og som oftest under bedøvelse
- Der syes kun når såret ikke er potentielt kontamineret
- Der syes for at afhjælpe sårets heling
- Husk at holde korrekt på instrumenterne (1.+ 4. Finger) og husk knuden 211(1)



## Enkelt-sting

- Nålen vinkelret på huden
- Husk 211(1)
- Første sting sættes 0,5 cm fra sårrenden.
- Forsøg at opnå samme afstand ml. ind- og udstikssted så suturløkken omfatter lige store dele af væv på hver side af såret.

## V-sutur

- Nålen skal (igen) være vinkelret på indstikssted,
- 211(1) knude.
- Efter v-suteren sættes enkeltsting til begge sider hvorved såret lukkes.

## Fortløbende uden lås

- Nålen skal (igen) være vinkelret på indstiksstedet
- 211(1) knude
- Ved den sidste knude anvendes lykken til at låse suturen
- Der findes også fortløbende sutur med låse. Denne bliver vist på *avanceret suturkursus*