



Aktiviteter på Robotmuseet sid 1 av 4



Stefan och Mats skruvar fast takbrädorna till förrådsboden.



Individdata om vår Akan ADEN m/55 skickas till SMTM.




Jan-Åke K visar Antero hur han ska göra med att ta fram Robotbladet. Stort tack Jan-Åke för alla Robotblad du tagit fram.



Mats dammsuger rent i vår J35B flygsimulator lokal, det ska vara rent och fint för våra besökare.



Pelle går igenom Tp83 Pembroke dokument som vi fått från Västerås Flygmuseum. Ett tips från Kurt Nygren.



Stefan har lagt tjärpapp på taket och börjat lägga ut ströläkt.


Aktiviteter på Robotmuseet sid 2 av 4



Stefan och Anders Unell skruvar fast den första vindskivan på förrådsbodstaket.



Vi har köpt in 5 st nya kontorsdatorer till museet med bidrag från SMTM.



Vår mästrelödare Lars-Erik inspekterar att lödningen blev perfekt på kretskortet.



Vi har köpt in en kvinnlig naken skyldocka som ska få en ff-overall på sig.



Vi bar ut det plåttäckta taket till förrådsboden.




Stefan och Anders U börjar skruva fast väggsektionerna i förrådsbodgolvet.

Aktiviteter på Robotmuseet sid 3 av 4



Nu är den tredje väggen snart på plats, Anders U stöttar väggen medan Stefan har hittat en passande regel.



Stefan och Antero börjar bygga ramen till långväggen kl 1800 .



Stefan skruvar fast den första nedersta ytterpanelbrädan på långväggen.



Antero slår fast den sista brädan på långväggen så väggen blir tät och väggen är nu klar. Nästa moment är målning.

Aktiviteter på Robotmuseet sid 4 av 4



Nu är långväggen klar och klockan är 2100.



José, Stefan och Antero planerar uppdatering av våra nya kontorsdatorer och bygga nytt nätverk i museet.



Stefan och Anders U har skruvat fast gångjärnen på den vänstra dörren och det ser bra ut.



Stefan och Anders U skruvar fast gångjärnen på den högra dörren och det kommer att oxå bli bra.



Mats G har börjat måla långväggen.



Mats G har nästan målat klart långväggen på förrådsboden.