



# ARTÍCULOS DE SOBREMESA

Abrecartas .....	460	Identificadores de puerta .....	459
Almohadillas de repuesto para sellos.....	448	Identificadores de sobremesa.....	459
Anillas bisagra.....	451	Lupas .....	461
Apoyalibros.....	456	Lupas con luz.....	461
Cajas de caudales.....	455	Mojasellos.....	460
Chinchetas.....	452	Numeradores .....	447
Clavadoras .....	439	Organizadores de sobremesa.....	457
Clips.....	452	Pesacartas.....	451
Clips pajarita .....	453	Pinzas metálicas .....	454
Compresores para archivadores de palanca.....	454	Pinzas sujeta papeles.....	454
Cubiletos portalápices.....	456	Portaclips .....	455
Dediles.....	461	Portalápices.....	456
Encendedores.....	461	Portamonedas .....	456
Encuadernadores fástener.....	451	Portatarjetas de visita de sobremesa .....	459
Encuadernadores latonados .....	452	Quitagrapas.....	439
Extraegrapas .....	439	Repuestos para sellos.....	448
Fechadores .....	447	Sacagrapas .....	439
Flexómetros.....	450	Sellos automáticos .....	448
Formularios automáticos.....	449	Soportes de papel.....	460
Grapadoras de bolsillo .....	426	Taladradores de 1 taladro.....	442
Grapadoras de brazo largo .....	436	Taladradores de 2 taladros .....	442
Grapadoras de sobremesa .....	428	Taladradores de 4 taladros .....	445
Grapadoras de tenaza.....	435	Taladradores de gran capacidad.....	446
Grapadoras eléctricas.....	438	Tampones para sellos.....	449
Grapadoras profesionales alta capacidad .....	436	Timbres .....	460
Grapas .....	440	Tintas para almohadillas de sellos.....	450
Humedecedor dactilar.....	461		



## GUÍA PARA ELEGIR UNA GRAPADORA

Tipo de grapado						Tipo de carga			Capacidad de grapado

### Tipos de grapado



**Grapado cerrado:** grapado estándar. Necesita un extrae-grapas para quitar la grapa.



**Grapado plano:** ahorra espacio al archivar, evitando que las esquinas grapadas abulten.



**Grapado a caballo:** grapas para folletos y catálogos con espacio en la grapa que permite colgar los catálogos sujetándose por ella misma.



**Grapado abierto:** grapado fácil de quitar, sin necesidad de extrae-grapas.

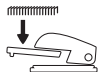


**Grapado clavado:** útil para fijar en madera, corcho...

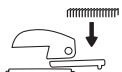
### Tipos de carga



**Carga superior:** se abre la grapadora y se introducen las grapas en el canal.



**Carga a presión/frontal:** el canal se libera presionando un botón, se introducen las grapas en él y se presiona el canal para que vuelva a su sitio.



**Carga trasera:** el canal se libera por la parte trasera de la grapa.



**Capacidad de grapado:** es el nº máximo de hojas que grapa una grapa, utilizando un papel estándar de 80 g/m<sup>2</sup>.

**Profundidad de entrada del papel:** distancia máxima a la que se puede grapar el documento desde el borde de la hoja.

**Tipo de grapa a utilizar:** la nomenclatura estándar se forma por dos parámetros: la referencia de la grapa (22, 24, 26...) y el largo de las patas de la grapa en mm.

## GRAPADORAS DE BOLSILLO

### Petrus

#### A



CÓD.  
10394

#### GRAPADORA BAMBINA 202

Grapadora mini fabricada en plástico con mecanismo metálico. Usa grapas nº 202. Longitud de grapado a 20 mm del borde de la hoja. Carga 1 peine (50 grapas). Incluye una caja de 600 grapas. Colores surtidos: amarillo, azul, rojo y verde. Longitud de la base: 43 mm. Medidas: 14 x 20 x 50 mm. **La grapadora.**

### Rexel

#### B



CÓD.  
75365

#### GRAPADORA BUDDY

Grapadora mini fabricada en plástico con mecanismo metálico. Utiliza grapas 22-24/6 y 26/6. Capacidad de grapado desde 2 hasta 10 hojas, con profundidad de grapado máximo de 15 mm. Carga 1 peine (50 grapas). Se presenta con caja de 1000 grapas. 4 colores surtidos (azul, naranja, verde y violeta). Longitud de la base: 65 mm. Medidas: 30 x 40 x 65 mm. **La grapadora.**

## GRAPADORAS DE BOLSILLO

**Rexel**

**A**




CÓD.  
**46699**

### GRAPADORA BAMBI

Grapadora mini ejecutiva con diseño ultradelgado, su base y su cubierta son muy suaves al tacto. Utiliza grapa Bambi (nº 25). Capacidad de grapado desde 2 hasta 10 hojas, con profundidad de grapado máximo de 12 mm. Carga 2 peines (100 grapas). Incorpora extraeagrapas trasero. Se presenta en blíster con caja de 1000 grapas nº 25. Color plata/negro. Longitud de la base: 31 mm. Medidas: 20 x 31 x 80 mm. **La grapadora.**

**Petrus**

**B**



100% CALIDAD PRECIO



CÓD.  
**02533**

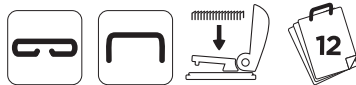
### GRAPADORA LILIPUT 200

Grapadora de plástico, con mecanismo metálico. Usa grapas 23/6. Longitud del grapado a 35 mm del borde de la hoja. Carga 1 peine (50 grapas). Incluye una caja de 1000 grapas. Colores surtidos. Longitud de la base: 92 mm. Medidas: 21 x 35 x 92 mm. **La grapadora.**



**RAPESCO**  
worldwirla

**C**



CÓD.	COLOR
<b>154327</b>	<b>ROSA</b>
<b>154326</b>	<b>VERDE</b>



1000 GRAPAS DE REGALO

### GRAPADORA BUG MINI

Grapadora con capacidad para 12 hojas. Usa grapas 24/6 y 26/6. Quitagrapas integrado. Profundidad de grapado: 27 mm. Incluye caja de 1000 grapas. Medidas: 68 x 28 x 39 mm. **La grapadora.**

**liderpape**

**D**



CÓD.	REF.
<b>52313</b>	<b>GR37</b>

1000 GRAPAS DE REGALO




100% CALIDAD PRECIO

### GRAPADORA DE PLÁSTICO

Grapadora fabricada en plástico con mecanismo metálico. Usa grapas nº10. Longitud del grapado a 30 mm del borde de la hoja. Carga 1 peine (50 grapas). Incluye una caja de 1000 grapas y funda individual. Incorpora extraeagrapas trasero. Colores surtidos: azul, blanco y rojo. Longitud de la base: 90 mm. Medidas: 30 x 50 x 90 mm. **La grapadora.**

**Maped** **E**



CÓD.  
**48842**

### GRAPADORA ERGOLOGIC POCKET

Grapadora de plástico con mecanismo metálico. Usa grapas nº 10. Longitud de grapado 35 mm al borde la hoja. Capacidad de carga 1 peine (50 grapas). Grapa 15 hojas. Longitud de la base: 105 mm. Medidas: 30 x 63 x 105 mm. **La grapadora.**



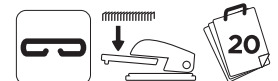
**RAPESCO**  
worldwirla **F**



CÓD.	COLOR
<b>154325</b>	<b>AZUL</b>
<b>154324</b>	<b>ROSA</b>

### GRAPADORA X5 MINI

Grapadora compacta y altamente eficaz ya que su uso requiere un menor esfuerzo y permite un grapado sencillo y perfecto de hasta 20 hojas de 80 g/m<sup>2</sup>. Facilita hasta un 60 % el esfuerzo de grapado. Fabricada con materiales de alta calidad. Utiliza grapas 26/6 mm, 24/6 mm. Profundidad de grapado: 39 mm. Medidas: 83 x 30 x 62 mm. **La grapadora.**


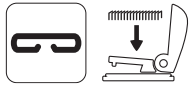






## GRAPADORAS DE SOBREMESA

Q-CONNECT® **A**


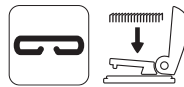


CÓD. REF.  
**73962** KF15933

### GRAPADORA DE PLÁSTICO

Grapadora de plástico negro con mecanismo metálico. Usa grapas nº 10. Longitud del grapado al borde de la hoja: 59 mm. Carga 2 peines (100 grapas). Con extraeagrapas trasero. Longitud de la base: 100 mm. Medidas: 24 x 40 x 105 mm. **La grapadora.**

Q-CONNECT® **B**

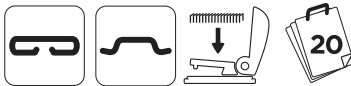


CÓD. REF.  
**43276** KF00991

### GRAPADORA DE PLÁSTICO

Grapadora de plástico gris y verde con mecanismo metálico. Usa grapas nº 10. Longitud del grapado al borde de la hoja: 55 mm. Carga 2 peines (100 grapas). Superficie verde de caucho antideslizante. Con extraeagrapas trasero. Longitud de la base: 105 mm. Medidas: 24 x 45 x 105 mm. **La grapadora.**

liderpape



**C**

CÓD.	REF.	COLOR	
<b>11443</b>	GR38	CORAL	-
<b>11444</b>	GR39	GRIS	-
<b>11446</b>	GR40	TURQUESA	-
<b>52315</b>	GR33	SURTIDOS	12



### GRAPADORA DE PLÁSTICO

Grapadora fabricada en plástico con mecanismo metálico. Usa grapas 26/6. Longitud del grapado a 60 mm del borde de la hoja. Carga 2 peines (100 grapas). Incluye una caja de 1000 grapas y un extraeagrapas. Colores surtidos: coral, gris y turquesa. Longitud de la base: 130 mm. Medidas: 35 x 65 x 130 mm. **La grapadora.**

GRAPAS Y  
EXTRAEGRAPAS  
DE REGALO



Q-CONNECT® **D**



CÓD.	REF.	COLOR
<b>31631</b>	KF02151	AZUL
<b>25510</b>	KF01056	NEGRO
<b>31632</b>	KF02152	ROJO

### GRAPADORA DE PLÁSTICO

Grapadora de plástico ABS con mecanismo metálico. Usa grapas nº 22/6 y 24/6. Carga 2 peines (100 grapas). Longitud del grapado a 55 mm del borde de la hoja. Longitud de la base: 125 mm. Medidas: 34 x 50 x 125 mm. **La grapadora.**

Q-CONNECT® **E**



CÓD. REF.  
**25511** KF01057

### GRAPADORA DE PLÁSTICO

Grapadora ABS negra con mecanismo metálico. Usa grapas nº 22/6 y 24/6. Longitud del grapado a 80 mm del borde de la hoja. Carga 3 peines (150 grapas). Longitud de la base: 150 mm. Medidas: 40 x 50 x 150 mm. **La grapadora.**

Q-CONNECT® **F**



CÓD.	REF.	COLOR
<b>31633</b>	KF02149	AZUL
<b>25512</b>	KF01044	NEGRO
<b>31634</b>	KF02150	ROJO

### GRAPADORA METÁLICA

Grapadora metálica. Usa grapas nº 22/6, 24/6 y 26/6. Longitud del grapado a 60 mm del borde de la hoja. Carga 2 peines (100 grapas). Longitud de la base: 170 mm. Medidas: 35 x 58 x 170 mm. **La grapadora.**

Q-CONNECT® **G**



CÓD. REF.  
**25513** KF01231

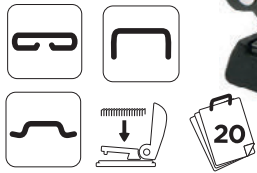
### GRAPADORA METÁLICA

Grapadora metálica negra. Usa grapas nº 22/6 y 24/6. Longitud del grapado a 88 mm del borde de la hoja. Carga 3 peines (150 grapas). Longitud de la base: 165 mm. Medidas: 35 x 55 x 165 mm. **La grapadora.**



## GRAPADORAS DE SOBREMESA

**RAPESCO®** A  
worldwide

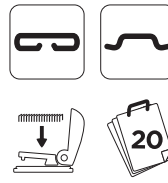


CÓD.  
**154335**

### GRAPADORA MINNO

Grapadora metálica compacta y pequeña. De carga superior. Utiliza grapas 26/6 mm y 24/6 mm. Base de goma antideslizante ofreciendo estabilidad. Capacidad de grapado de 20 hojas de 80 g/m<sup>2</sup>. Color negro. Medidas: 30 x 52 x 112 mm. **La grapadora.**

**RAPESCO®** B  
worldwide




CÓD.  
**155348**

### GRAPADORA SNAPPER

Práctica grapadora de recarga superior. Almacenamiento de grapas integrado en la base. Usa grapas 24/6 y 26/6 mm. Capacidad de grapado de hasta 20 hojas (80 g/m<sup>2</sup>). Color negro. Medidas: 50 x 115 x 115 mm. **La grapadora.**

**Rapid®** C

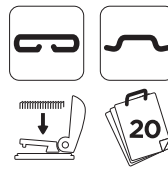


CÓD.  
**155857**

### GRAPADORA F6

Resistente grapadora fácil de usar con mecanismo de metal. Combina con el taladro EC20. Clava y fija. Capacidad para grapar hasta 20 hojas. Recarga superior. Tipo de grapas 24/6 y 26/6 mm. Medidas: 62 x 40 x 126 mm. **La grapadora.**

**Rapid®** D

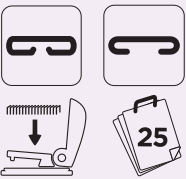


CÓD.  
**155858**

### GRAPADORA F16

Grapadora con mecanismo de acero, plástico ABS de gran calidad y caucho TPE. Diseño moderno y ergonómico. Ideal para uso doméstico y de oficina. Usa grapas 24/6 y 26/6 mm. Capacidad para grapar hasta 20 hojas. Recarga superior. Longitud de grapado: 55 mm. Color negro. Medidas: 67 x 47 x 142 mm. **La grapadora.**

**Q-CONNECT®** E

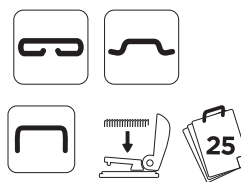


CÓD. REF.  
**47487** KF11064

### GRAPADORA DE PLÁSTICO

Grapadora de plástico azul, con mecanismo metálico. Usa grapas 22/6 y 24/6. Capacidad de grapado: 25 hojas. Longitud de grapado: 65 mm del borde. Capacidad de carga de 1 peine (50 grapas). Longitud de la base: 120 mm. Medidas: 30 x 55 x 120 mm. **La grapadora.**

**RAPESCO®** F  
worldwide




CÓD.  
**154334**

### GRAPADORA BOWFIN

Grapadora metálica de carga superior. Tapa superior de ABS y base de goma antideslizante. Grapa hasta 25 hojas de 80 g/m<sup>2</sup>. Usa grapas 24/6 y 26/6. Color negro. Medidas: 38 x 54 x 135 mm. **La grapadora.**

**RAPESCO®** G  
worldwide

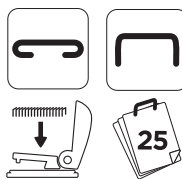


CÓD. COLOR  
**154331** AZUL  
**154329** BLANCO  
**154330** ROSA

### GRAPADORA X5-25 PS

Útil y práctica. Diseñada para realizar hasta un 60% menos de esfuerzo. Capacidad para grapar hasta 25 hojas de 80 g/m<sup>2</sup>. Utiliza grapas 24/6 y 26/6 de alambre duro. Profundidad de grapado: 59 mm. Medidas: 34 x 78 x 120 mm. **La grapadora.**

**Maped®** H



CÓD.  
**74903**

### GRAPADORA HALF STRIP ESSENTIALS E3543

Grapadora metálica. Color negro. Con visualización de la reserva de grapas. Realiza 2 funciones: grapado y clavado. Usa grapas 24/6 y 26/6. Capacidad de carga: 100 grapas 24/6 ó 140 grapas 26/6. Carga superior. Capacidad de grapado hasta 25 hojas. Profundidad de grapado: 61 mm. Longitud de la base: 120 mm. Medidas: 32 x 62 x 120 mm. **La grapadora.**



## GRAPADORAS DE SOBREMESA

**Maped**



**A**



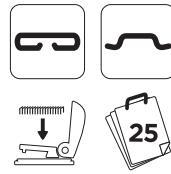
CÓD.  
**77647**

### KIT DE SOBREMESA ESSENCIALS

Práctico kit de sobremesa que incluye: grapadora de metal E3543. Color negro. Con 2 funciones: grapado y clavado. Usa grapas 24/6 y 26/6. Y taladrador metálico E4024 de 2 agujeros en color negro. Con regleta multi-formato que permite una perforación rápida y precisa. Color negro. Medidas de la grapadora: 32 x 62 x 120 mm. **La grapadora.**

**Rapid**

**B**



CÓD.  
**155860**

### GRAPADORA FM12

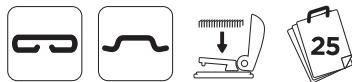
Grapadora robusta completamente de metal, con refuerzo superior y base de caucho, ergonómica y precisa. Modo de clavado y fijado. Ideal para uso doméstico y de oficina. Usa grapas 24/6 y 26/6. Carga superior. Capacidad para grapar 25 hojas. Color negro. Medidas: 43 x 56 x 138 mm. **La grapadora.**

**Petrus**

**C**



CÓD.	COLOR
<b>154027</b>	<b>AZUL</b>
<b>154028</b>	<b>NEGRO</b>
<b>154026</b>	<b>ROJO</b>


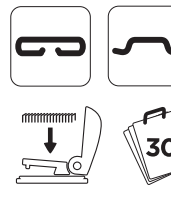


### GRAPADORA 210

Grapadora pequeña de oficina. Estructura de metal con carcasa de plástico. Grapa hasta 25 hojas de 80 g/m<sup>2</sup>. Grapado preciso y sin esfuerzo con tecnología de impacto directo. Usa grapas 22/6, 24/6 y 26/6 mm. Extraagrapas integrado. Grapado abierto y cerrado. Carga superior. Medidas: 34 x 55 x 122 mm. **La grapadora.**

**Q-CONNECT**

**D**




CÓD. REF.  
**43278 KF00993**

### GRAPADORA DE PLÁSTICO

Grapadora de plástico con atractivos colores verde y gris y mecanismo metálico. Usa grapas 22/6, 24/6 y 26/6. Superficie verde de caucho antideslizante. Carga 2 peines (100 grapas). Longitud de grapado al borde de la hoja: 63 mm. Longitud de la base: 135 mm. Medidas: 40 x 55 x 135 mm. **La grapadora.**

**Q-CONNECT**

**E**



CÓD. REF.  
**43277 KF00992**

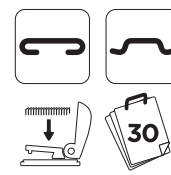


### GRAPADORA DE PLÁSTICO

Grapadora de plástico verde y gris con mecanismo metálico. Usa grapas de 22/6, 24/6 y 26/6. Longitud del grapado al borde de la hoja: 55 mm. Carga 3 peines (150 grapas). Grapado cerrado plano. Superficie verde de caucho antideslizante. Longitud de la base: 145 mm. Medidas: 40 x 65 x 145 mm. **La grapadora.**

**RAPESCO**

**F**



CÓD.  
**154333**

### GRAPADORA DE GRAPADO PLANO

Grapadora con potencia asistida, supone un 25% de menos esfuerzo. Chasis metálico y base de goma antideslizante. Recarga superior. El mecanismo de grapado plano permite aplanar las grapas al reverso del papel para evitar bordes afilados y un apilado de papel más eficiente. Incluye ventana de personalización. Usa grapas de 26 y 24/6 mm. Grapa hasta 30 hojas. Color negro. Medidas: 43 x 69 x 145 mm. **La grapadora.**

**Petrus**

**G**



CÓD.  
**39346**



### GRAPADORA 435 GOLF

Fabricada en plástico. Usa grapas 22/6, 24/6 y 26/6. Carga superior. Longitud del grapado a 61 mm del borde de la hoja. Carga 2 peines (100 grapas). Grapadora sencilla y efectiva con mecanismo metálico. Color azul / negro. Longitud de la base: 130 mm. Medidas: 44 x 58 x 130 mm. **La grapadora.**

**Petrus**

**H**



CÓD.	COLOR
<b>27425</b>	<b>AZUL</b>
<b>02531</b>	<b>CROMADO*</b>
<b>27426</b>	<b>GRIS</b>
<b>27423</b>	<b>NEGRO</b>
<b>27424</b>	<b>ROJO</b>

\* Capacidad 30 hojas.

### GRAPADORA 2001

Metálica cromada. Longitud del grapado a 72 mm del borde de la hoja. Carga 2 peines (100 grapas) nº 22/6, 24/6 y 26/6. Con base plástica antideslizante. Con cargador frontal doble guía antiatascos. Incorpora el grapado PGT (Paper Grip Technology) para un grapado siempre perfecto. Longitud de la base: 135 mm. Medidas: 45 x 68 x 135 mm. **La grapadora.**





# GAMA WOW

## LUCE LOS AUTÉNTICOS COLORES WOW



Tecnología de impacto directo patentada que garantiza un grapado perfecto y sin esfuerzo cuando se usan grapas PETRUS.



Zona de sujeción patentada y punzones afiladísimos para perforar con el mínimo esfuerzo.



Tienes un montón de productos más de la gama WOW 2.0 bajo la marca Leitz, míralos en [www.leitz.com](http://www.leitz.com).

La gama de grapadoras y taladros WOW de Petrus ahora en nuevos y brillantes colores. Ergonómicamente diseñados para utilizar con la mano o sobre la mesa y con unos acabados impecables. Calidad, precisión y fiabilidad en un diseño y colores brillantes que reflejarán tu forma de ser.

[www.petrus.es](http://www.petrus.es)

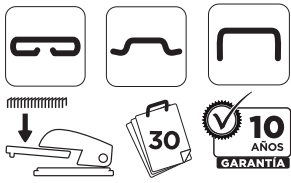
**Petrus**





## GRAPADORAS DE SOBREMESA

### Petrus A



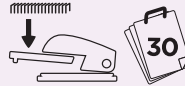
CÓD.  
**02530**

#### GRAPADORA 230C

Metálica cromada. Clásica y robusta. Con capacidad de carga de 70 grapas nº 22/6 y 24/6. Longitud de grapado a 72 mm del borde de la hoja. Con base plástica antideslizante. Con cargador doble guía antiatascos. Carga frontal. Incorpora el grapado PGT (Paper Grip Tecnología) para un grapado siempre perfecto. Longitud de la base: 125 mm. Medidas: 55 x 76 x 125 mm.

**La grapadora.**

### Petrus B



100% CALIDAD PRECIO

CÓD.	COLOR
24636	AZUL
24637	GRIS
24634	NEGRO
24635	ROJO

10 AÑOS GARANTÍA

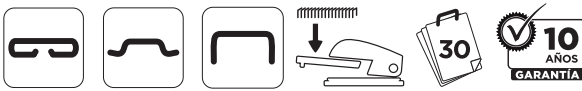


#### GRAPADORA 226


Metálica. Con capacidad de carga de 70 grapas nº 22/6 y 24/6. Longitud de grapado a 72 mm del borde de la hoja. Con base plástica antideslizante. Con cargador frontal doble guía antiatascos. Incorpora el grapado PGT (Paper Grip Tecnología) para un grapado siempre perfecto. Longitud de la base: 125 mm. Medidas: 55 x 76 x 125 mm.

**La grapadora.**

### Petrus C



CÓD.	COLOR
74342	AMARILLO
74344	AZUL
74343	ROSA




#### GRAPADORA PETRUS 226 RETRO

Grapadora completamente metálica en edición Retro con novedosos colores. Con capacidad de carga de 70 grapas nº 22/6 y 24/6. Longitud de grapado a 72 mm del borde de la hoja. Con base plástica antideslizante. Con cargador doble guía antiatascos. Carga frontal. Incorpora el grapado PGT (Paper Grip Tecnología) para un grapado siempre perfecto. Longitud de la base: 125 mm. Medidas: 55 x 76 x 125 mm.

**La grapadora.**

### Petrus D



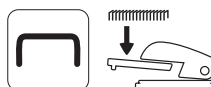
CÓD.	COLOR
154080	AZUL
154081	FUCSIA
154083	TURQUESA
154084	VERDE
154085	VIOLETA

#### GRAPADORA 226 CLASSIC WOW

Grapadora completamente metálica. Capacidad de hasta 30 hojas. Capacidad de carga de 70 grapas nº 22/6-24/6. Longitud de grapado a 72 mm del borde de la hoja. Apertura frontal automática antibloqueo. Cargador doble guía. Con nueva tecnología DIT para un grapado siempre perfecto. Cubeta base plástica antideslizante. Grapado abierto, cerrado y clavado. Garantía 10 años. Longitud de la base: 125 mm. Medidas: 55 x 76 x 125 mm.

**La grapadora.**

### Petrus E



CÓD.  
**02532**

#### GRAPADORA 226C

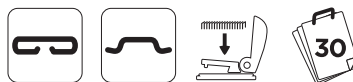
Metálica cromada. Con capacidad de carga de 70 grapas nº 22/6 y 24/6. Longitud de grapado a 72 mm del borde de la hoja. Con base plástica antideslizante. Con cargador doble guía antiatascos. Carga frontal. Incorpora el grapado PGT (Paper Grip Tecnología) para un grapado siempre perfecto. Longitud de la base: 125 mm. Medidas: 55 x 76 x 125 mm.

**La grapadora.**

### Petrus F

#### F

CÓD.  
**155856**



#### GRAPADORA 235

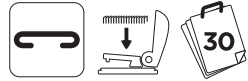
Grapadora para uso cotidiano en la oficina. La tecnología de impacto directo patentada garantiza siempre un grapado perfecto. Grapa hasta 30 hojas. Utiliza grapas 22/6, 24/6 y 26/6. Carga superior. Extrae grapas integrado. Color negro. Medidas: 38 x 62 x 142 mm.

**La grapadora.**



## GRAPADORAS DE SOBREMESA

**Rapid** **A**



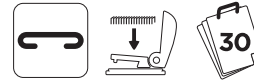
CÓD.  
**155859**



### GRAPADORA F30

Grapadora ergonómica con tecnología de grapado plano y resistente estructura de acero para grapar con la máxima precisión. La función de grapado plano reduce el grosor de los documentos grapados en un 30 %. Ideal para uso doméstico y de oficina. Usa grapas 24/6 y 26/6 mm. Capacidad para grapar hasta 30 hojas. Carga superior. Color negro. Medidas: 46 x 79 x 148 mm. **La grapadora.**

**Rapid** **B**



CÓD.  
**159864**

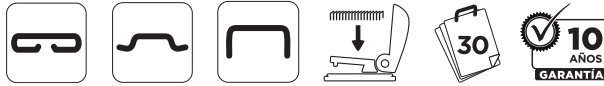


### GRAPADORA RAPID SO30C

Grapa sin esfuerzo. Puede ser presionada desde cualquier punto de su tapa y grapar sin esfuerzo tanto sobre la mesa como en la mano. La tecnología SuperFlatCinch patentada reduce el volumen de papel apilado en un 40%. Grapa hasta 30 hojas de 80 g/m<sup>2</sup>. Carga superior para una fácil recarga. Para grapas Rapid Omnipress 30. Medidas: 39 x 69 x 134 mm. **La grapadora.**

**Petrus** **C**

**C**



CÓD.	COLOR
156107	AMARILLO
52380	AZUL
156106	BLANCO
52379	FUCSIA
63057	MORADO
156108	NEGRO
63056	TURQUESA
52382	VERDE

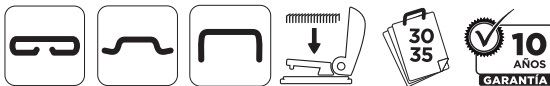


### GRAPADORA WOW 635

Resistente grapadora de metal para uso cotidiano. Robusta y fiable. La tecnología de impacto directo patentada, así como la utilización de grapas Petrus 22/6, 24/6 o 26/6 garantizan siempre un grapado perfecto. Colores metalizados. Extraagrapas integrado en la base. Capacidad: 30 hojas. Carga 2 peines (100 grapas). Carga superior. Longitud de grapado: 40 mm del borde de la hoja. Longitud de la base: 135 mm. Medidas: 20 x 38 x 98 mm. **La grapadora.**

**Petrus** **D**

**D**



CÓD.  
**27427**

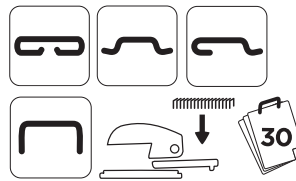


### GRAPADORA 2002-P

Resistente grapadora de metal para uso cotidiano. Robusta y fiable. La tecnología de impacto directo patentada, así como la utilización de grapas Petrus 22/6-24/6-26/6 o 22/8-24/8-26/8 garantizan siempre un grapado perfecto. Longitud del grapado a 103 mm del borde de la hoja. Carga 3 peines (150 grapas). Con base plástica antideslizante. Preparada para uso intensivo. Con cargador superior doble guía antiatascos. Color negro. Longitud de la base: 165 mm. Medidas: 40 x 58 x 165 mm. **La grapadora.**

**El Casco** **E**

**E**



CÓD.  
**02517**

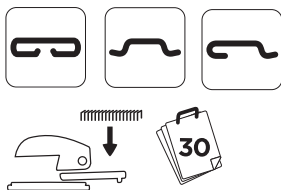


### GRAPADORA M-1

Fabricada en acero pintado. Usa grapas nº 22/6 y 24/6. Longitud del grapado a 50 mm del borde de la hoja. Carga 1 peine (50 grapas). Carga trasera. Fácilmente desmontable, con tornillo antiatasco. Color gris. Longitud de la base: 103 mm. Medidas: 50 x 100 x 105 mm. **La grapadora.**

**El Casco** **F**

**F**



CÓD.  
**02496**

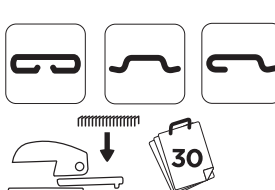


### GRAPADORA M-5

Fabricada en acero cromado. Usa grapas nº 22/6 y 24/6. Longitud del grapado a 50 mm del borde de la hoja. Carga 1 peine (50 grapas). Carga trasera. Fácilmente desmontable, con tornillo antiatasco. Color cromado. Longitud de la base: 103 mm. Medidas: 50 x 100 x 105 mm. **La grapadora.**

**El Casco** **G**

**G**



CÓD.  
**02513**



### GRAPADORA M-10

Fabricada en acero pintado. Usa grapas nº 22/6 y 24/6. Longitud del grapado a 80 mm del borde de la hoja. Carga 2 peines (100 grapas). Carga trasera. Dispone de tornillo antiatascos. Color gris. Longitud de la base: 130 mm. Medidas: 60 x 100 x 135 mm. **La grapadora.**



Unidad mínima de venta.



Permite apertura de envase.

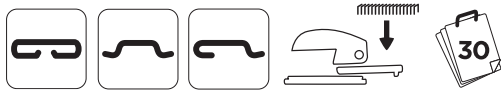


Medidas: ancho x alto x profundidad.





## GRAPADORAS DE SOBREMESA


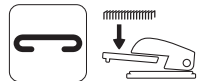
**A**

CÓD.

**02498**

### GRAPADORA M-15

Fabricada en acero cromado. Usa grapas nº 22/6 y 24/6. Longitud del grapado a 80 mm del borde de la hoja. Carga 2 peines (100 grapas). Carga trasera. Dispone de tornillo antiatasco. Color cromado. Longitud de la base: 140 mm. Medidas: 60 x 100 x 135 mm. **La grapadora.**

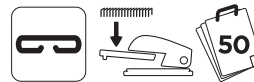
**B**

CÓD.

**92003**

### GRAPADORA ANTIATASCO ÓPTIMA 40

Mecanismo exclusivo que supone hasta un 50% menos de esfuerzo del que requieren las grapadoras tradicionales, independientemente del número de hojas. Sistema de grapado en plano. Sistema de carga frontal. Recubrimiento de caucho suave en el brazo y en la base. Capacidad de hasta 40 hojas. Usa grapas 22/6 y 24/6. Incluye una caja de 1000 grapas. Garantía de 5 años. Color gris/naranja. Longitud de la base: 187 mm. Medidas: 37 x 80 x 187 mm. **La grapadora.**

**C**

CÓD.

**154332**

### GRAPADORA NEW LUNA

Grapadora compacta con capacidad para grapar hasta 50 hojas de 80 g/m<sup>2</sup>. Diseño ergonómico que supone un 50% menos de esfuerzo. Dispone de un sistema de carga frontal con freno de seguridad para el rail de las grapas. Usa grapas 24/6 y 24/8. Con ventana en la parte inferior para personalizarla. Incluye 2 cajas de 1000 grapas. Color azul. Medidas: 39 x 90 x 144 mm. **La grapadora.**

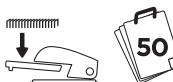
**D**

CÓD.

**154340**

### GRAPADORA SPINNA

Grapadora metálica de alta resistencia y carga frontal. Botón de liberación del cargador para recarga fácil. Sistema de seguridad para controlar la expulsión del cargador. Con chasis de acero y guía de papel ajustable. Puede utilizar grapas 24/6 y 26/6 y grapa hasta 20 hojas de 80 g/m<sup>2</sup> o grapas 26/8 mm y 24/8 mm y grapa hasta 50 hojas. Color gris. Medidas: 50 x 89 x 197 mm. **La grapadora.**

**E**

CÓD.

**154336**

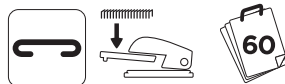
COLOR

**155346**

NEGRO

### GRAPADORA LUNA

Grapadora de alta resistencia y carga frontal. Botón de liberación del cargador para recarga fácil. Con capacidad de grapado de hasta 50 hojas de 80 g/m<sup>2</sup>. Sistema de seguridad para controlar la expulsión del cargador. Usa grapas 26/6-8 mm y 24/6-8 mm. Chasis de acero. Medidas: 44 x 67 x 164 mm. **La grapadora.**

**F**

CÓD.

**79442**

### GRAPADORA S060 FULL STRIP RAPID

Grapadora fullstrip de plástico ABS y metal. Equipada con tecnología Omnipress®: puede ser presionada desde cualquier punto de su tapa y grapar sin esfuerzo tanto sobre la mesa como en la mano. Tecnología SuperFlatCinch que reduce el volumen de papel apilado en un 40%. Usa grapas 24/6-8+, 26/6-8+. Grapado de hasta 60 hojas de papel 80 g/m<sup>2</sup>. Carga superior (200 grapas). Longitud del grapado: 40 mm. Profundidad del grapado: 41 mm. Color negro/rojo. Garantía 5 años. Longitud de la base: 173 mm. Medidas: 39 x 70 x 173 mm. **La grapadora.**

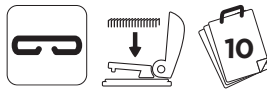





## GRAPADORAS DE TENAZA

**Petrus**

**A**



INCLUYE CAJA DE GRAPAS PETRUS Nº 202



CÓD.  
**09127**

### GRAPADORA 205

Minitenaza metálica. Usa grapas nº 202. Longitud del grapado a 33 mm del borde de la hoja. Carga 2 peines (100 grapas). Color rojo y negro. Longitud de la grapadora: 100 mm. Medidas: 12 x 55 x 100 mm. **La grapadora.**

**RAPESCO**  
worldwide

**B**




CÓD. COLOR  
**155352 CELESTE**  
**155351 NEGRO**  
**155353 ROSA**



**RAPESCO**  
worldwide

**C**



CÓD.  
**154338**



### GRAPADORA BELUGA

Grapadora de tenaza con una construcción metálica resistente. De carga superior. Profundidad de garganta de 52 mm. Usa grapas 24/6 mm y 26/6 mm. Con capacidad para grapar hasta 20 hojas. Color negro. Medidas: 28 x 73 x 172 mm. **La grapadora.**

**Rapid** **D**



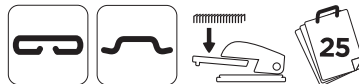

CÓD.  
**155866**



### GRAPADORA E10

Grapadora de tenaza fabricada en metal con parte superior de plástico ABS. Función de retorno del alimentador de grapas automático para una carga fácil. Ideal para uso doméstico y de oficina. Usa grapas nº 10. Carga superior. Capacidad de grapado de 15 hojas. Color combinado cromado/negro. Medidas: 74 x 20 x 158 mm. **La grapadora.**

**Petrus** **E**



CÓD.  
**07957**

### GRAPADORA 224

Tenaza metálica cromada, ligera y suave. Usa grapas nº 22/6, 24/6 y 26/6. Longitud del grapado a 50 mm del borde de la hoja. Carga 2 peines (100 grapas). Ergonómica, con apertura frontal automática. Color cromado. Longitud de la grapadora: 150 mm. Medidas: 20 x 77 x 150 mm. **La grapadora.**

**El Casco**  
DESDE 1960

**F**



CÓD.  
**17873**



### GRAPADORA M-83

Grapadora de tenaza en acero con acabado niquelado. Usa grapas del nº 23. Longitud del grapado a 40 mm del borde de la hoja. Grapa hasta 30 hojas. Carga 2 peines (100 grapas). Carga superior. Profundidad entrada de papel: 35 mm. Incluye caja de grapas. Medidas: 35 x 85 x 155 mm. **La grapadora.**

**Q-CONNECT**

**G**

CÓD.  
**153557**



CÓD.  
**152580**



CÓD.  
**52314**



CÓD.	REF.	CAPACIDAD GRAPADO	GRAPAS	CAPACIDAD CARGA	LONGITUD DEL GRAPADO	MEDIDAS
<b>153557</b>	KF22340	12 HOJAS	10	50 grapas	2,7 cm	51 x 17 x 108 mm
<b>152580</b>	KF14867	25 HOJAS	24/6-26/6	100 grapas	4 cm	25 x 75 x 175 mm
<b>52314</b>	KF15021	40 HOJAS	24/6-24/8-26/6-26/8	100 grapas	5,5 cm	22 x 90 x 174 mm

### GRAPADORA

Grapadora de tenaza metalizada de alta calidad y resistencia. Carga trasera. Grapado plano. **La grapadora.**



Unidad mínima de venta.



Permite apertura de envase.



Medidas: ancho x alto x profundidad.



## GRAPADORAS DE TENAZA

**RAPESCO**  
worldwide

**A**



CÓD.	COLOR
155350	AZUL
154337	PLATA
155349	ROSA



### GRAPADORA PORPOISE

Grapadora metálica perfecta para tareas de grapado y embalaje. Capacidad para grapar hasta 40 hojas. Mecanismo de carga con resorte trasero. Agarre contorneado. Utiliza grapas 24/6-8 mm y 26/6-8 mm. Longitud de grapado: 59 mm. Medidas: 85 x 23 x 175 mm. **La grapadora.**

**Rapid**

**B**



CÓD.
52704



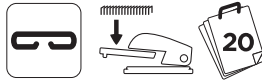
### GRAPADORA K1

Grapadora de tenaza en acero. Usa grapas 24/6, 24/8, 26/6 y 26/8. Longitud de grapado al borde de la hoja 55 mm. Carga 3 peines (150 grapas). Carga trasera. Color plata. Longitud de la grapadora: 165 mm. Medidas: 21 x 85 x 165 mm. **La grapadora.**

## GRAPADORAS PROFESIONALES DE BRAZO LARGO

**Q-CONNECT**

**C**



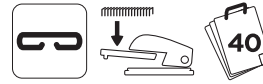
CÓD.	REF.
156136	KF02292

### GRAPADORA DE BRAZO LARGO

Grapadora metálica de brazo largo ideal para grapar hojas de grandes dimensiones y centros de página. Posee una guía calibrada que permite ajustar el papel. Profundidad del grapado de 317 mm. Usa grapas 24/6 y 26/6. Color negro. Medidas: 95 x 60 x 390 mm. **La grapadora.**

**Rapid**

**D**



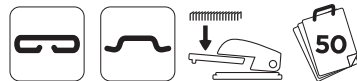
CÓD.
155862

### GRAPADORA HD12

Potente grapadora ideal para cualquier entorno de trabajo que genere grandes pilas de papel. Capacidad de grapado de 40 hojas. Longitud de grapado de 300 mm. Carga frontal. Utiliza grapas 24/6-8+. Color negro. Medidas: 57 x 93 x 415 mm. **La grapadora.**

**RAPESCO**  
worldwide

**E**



CÓD.
154339

### GRAPADORA PROFESIONAL 790


Grapadora de brazo largo y carga frontal. Carcasa de metal. Botón de liberación del cargador. Guía de papel ajustable. Profundidad de grapado de 300 mm. Usa grapas 22/6, 24/6 y 26/6. Grapa hasta 50 hojas. Color negro. Medidas: 47 x 382 mm. **La grapadora.**



## GRAPADORAS PROFESIONALES

**Rapid**

**F**



CÓD.
155864

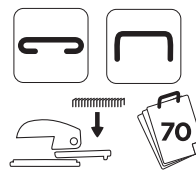
### GRAPADORA HD70

Grapadora ligera y compacta, de carga superior. Ideal para uso cotidiano en casa y en la oficina. Usa grapas 23/8 y 9/8-10. Capacidad de grapado: 70 hojas. Mecanismo de ajuste del papel para un grapado preciso. Profundidad de inserción de 53 mm. Color combinado plata/naranja. Medidas: 75 x 95 x 267 mm. **La grapadora.**



**Rexel**

**G**



CÓD.
75368

### GRAPADORA OPTIMA 70

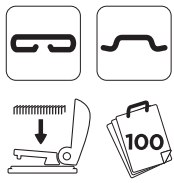
Grapadora de uso intensivo con mecanismo metálico y palanca de plástico. Para grapar con más potencia y sin esfuerzo grandes volúmenes. Acabado de grapado plano que ahorra el espacio de archivo hasta en un 30%. Usa grapas Optima 70, Heavy Duty (cód. 77471). Profundidad de entrada: 68 mm. Grapado de hasta 70 hojas. Incluye una caja de 500 grapas. Color combinado: gris, naranja y negro. Medidas: 50 x 150 x 240 mm. **La grapadora.**





**RAPESCO**  
worldwide

**A**



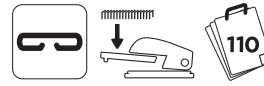
CÓD.  
**154341**

### GRAPADORA ECO HD-100

Grapadora resistente fabricada en metal y plástico reciclado. Con capacidad para grapar hasta 100 hojas de 80 g/m<sup>2</sup>. Carga superior. Con guía de papel que incluye sistema de bloqueo. Usa grapas 24/6 y 24/8. Color negro. Medidas: 60 x 116 x 254 mm. **La grapadora.**

**Rapid**

**B**



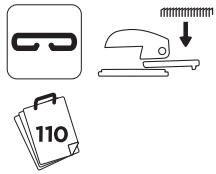
CÓD.  
**155861**

### GRAPADORA HD 110

Robusta grapadora de carga frontal, con mecanismo de palanca para una gran capacidad de grapado. Ideal para servicios postales y oficinas. Capacidad de grapado de 110 hojas. Utiliza grapas 24/6 y 24/8. Profundidad de grapado: 66 mm. Color plata/naranja. Medidas: 100 x 154 x 325 mm. **La grapadora.**

**Rapid**

**C**



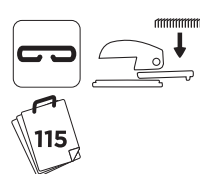
CÓD.  
**155865**

### GRAPADORA HD9

Grapadora de metal. Carga trasera con varilla de mantenimiento. Tope de papel ajustable. Ideal para servicios postales y oficinas. Usa grapas número 9. Capacidad de grapado: 110 hojas. Color negro. Medidas: 83 x 160 x 273 mm. **La grapadora.**

**Q-CONNECT**

**D**



CÓD. REF.  
**156137 KF02293**

### GRAPADORA DE GRAN CAPACIDAD

Grapadora metálica de gran capacidad. Grapa hasta 115 hojas. Carga trasera. Profundidad de entrada de papel ajustable de 10 - 70 mm. Utiliza grapas 923 (8/14 mm). Color negro. Medidas: 183 x 67 x 280 mm. **La grapadora.**

**RAPESCO**  
worldwide

**E**



CÓD.  
**154342**

### GRAPADORA AV-45

Grapadora metálica de calidad superior. Carga frontal. Diseñada con pivote central para un esfuerzo mínimo de grapado. Botón de recarga fácil de usar. Capacidad de grapado hasta 115 hojas de 80 g/m<sup>2</sup>. Usa grapas 923/8. Color negro. Medidas: 75 x 180 x 330 mm. **La grapadora.**

**Rexel**

**F**



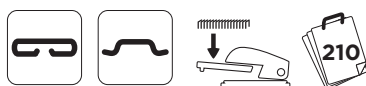
CÓD.  
**63176**

### GRAPADORA GLADIATOR

Elegante grapadora de acero con base de caucho para grapados de mayor volumen. Guía de papel y una función de desatasco rápido. Botón antibloqueo. Utiliza grapas Nº. 23 (8/20 mm). Capacidad de grapado de 160 hojas simultáneamente. Profundidad de entrada de papel ajustable hasta 80 mm. Color combinado plata/negro. Medidas: 112 x 180 x 365 mm. **La grapadora.**

**RAPESCO**  
worldwide

**G**



CÓD.  
**154343**

### GRAPADORA AV-55

Grapadora metálica de calidad superior y carga frontal. Con pivote central para un esfuerzo mínimo de grapado. Ideal para trabajos exigentes. Fácil botón de recarga y capacidad para 210 hojas de 80 g/m<sup>2</sup>. Usa grapas 923/8-23 mm. Ajuste de profundidad: 7-62 mm. Color negro. Medidas: 75 x 249 x 390 mm. **La grapadora.**

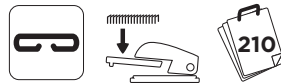




## GRAPADORAS PROFESIONALES

**Rapid**

**A**



CÓD.

**155863**


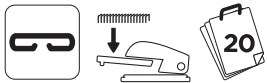
### GRAPADORA HD210

Fabricada en acero. Carga frontal. Con mecanismo de palanca para grandes pilas de papel. Ideal para servicios postales e imprentas. Grapa hasta 210 hojas. Usa grapas 23/8, 24/8, 24/9. Color combinado plata/naranja. Medidas: 117 x 210 x 387 mm. **La grapadora.**

## GRAPADORAS ELÉCTRICAS

Q-CONNECT

**B**



CÓD.

**155141** KF14521

CÓD.

**155142** KF14522

### ADAPTADOR

Adaptador de corriente para modelo de grapadora KF14521 (cód. 155141). 100-240 V. 50-60 HZ. **El adaptador.**



### GRAPADORA ELÉCTRICA

Grapadora eléctrica fabricada en plástico transparente con mecanismo de colores. Ideal para uso frecuente. Diseño muy atractivo. Usa 4 pilas AA (no incluidas) o con adaptador. Usa grapas nº24/6 y 26/6. Distancia de grapado de 10 mm. Grapa hasta 20 hojas de papel 80 g/m<sup>2</sup> con grapas de 26/6 y 15 hojas con grapas de 24/6. Carga frontal. Medidas: 52 x 77 x 131 mm. **La grapadora.**

**Petrus**



**C**

CÓD. COLOR

<b>79436</b>	AZUL
<b>79435</b>	FUCSIA
<b>79438</b>	TURQUESA
<b>79440</b>	VERDE
<b>79439</b>	VIOLETA



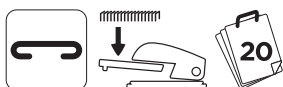
### GRAPADORA ELÉCTRICA WOW E-310

Fácil de usar con una sola mano, ideal para uso frecuente. Diseño muy atractivo. Alimentada con pilas, para que sea totalmente portátil. Usa grapas nº 10. Distancia de grapado de 10 mm. Grapa hasta 10 hojas de papel 80 g/m<sup>2</sup>. Carga delantera (100 grapas). Colores metalizados llamativos y modernos. Longitud de la base: 153 mm. Medidas: 50 x 65 x 153 mm. **La grapadora.**

**Rapid**



**D**



CÓD.

**75369**

### GRAPADORA OPTIMA GRIP

Diseño portátil compacto. Grapado sin atascos y con ahorro de espacio. Grapado plano. Incorpora indicador de altura de grapado y guías para la colocación de las grapas. 2 modalidades de grapado cerrado: manual o automático. Profundidad de entrada: 26 mm. Grapado de hasta 20 hojas. Usa grapas 26/6. Incluye una caja de 1000 grapas y un adaptador de corriente. También funciona con 4 pilas AA (no incluidas). Color gris y negro y detalles en naranja. Longitud de la base: 190 mm. Medidas: 50 x 70 x 190 mm. **La grapadora.**

**Rapid**



**E**



CÓD.

**78426**

### GRAPADORA OPTIMA 45

Ideal para grandes pilas de papel. Permite controlar cuándo y dónde va a ir la grapa. Base de caucho que aporta estabilidad extra. Ofrece un grapado plano, sin atascos y ahorro de espacio. Indicador LED que avisa cuándo hay que volver a cargar grapas. Quitagrapas incluido en el compartimento de carga de grapas. Funciona con grapas HD70. Profundidad de entrada de 32 mm. Grapa hasta 45 hojas simultáneamente. Incluye un paquete de 1000 grapas Optima 56 y un adaptador CA para Reino Unido / UE (incluido). Color gris y negro con detalles en naranja. Longitud de la base: 265 mm. Medidas: 95 x 130 x 265 mm. **La grapadora.**

Rapid

**A**



CÓD.  
**75370**

### GRAPADORA OPTIMA 70

Grapado plano que proporciona un ahorro de espacio. Incorpora guía de colocación de grapas iluminada y un indicador LED para avisar del bajo nivel de grapas. 2 modalidades de grapado cerrado: manual o automático. Con compartimento para el almacenaje de grapas. Profundidad de entrada: 37 mm. Usa grapas HD70 Optima código 77471. Incluye una caja de 500 grapas y un cable de corriente. Color gris y negro y detalles en naranja. Longitud de la base: 305 mm. Medidas: 100 x 145 x 305 mm. **La grapadora.**



## CLAVADORAS

**Petrus**

**B**



CÓD.  
**78497**

### CLAVADORA 340 TOP

Clavadora ligera y potente con cuerpo de aluminio moldeado y piezas en acero. Clavado por impacto. Ideal para tejidos, piel, cartón, etc. Con ajuste de potencia. Sin retroceso y función de bloqueo. Usa grapas nº 530. Clava con una capacidad de 6 a 14 mm. Utiliza clavo de 8 a 15 mm. Carga 156 grapas y hasta 90 clavos (tipo 8). Color gris, negro y rojo. Medidas: 45 x 200 x 205 mm. **La clavadora.**



**Petrus**

**C**



CÓD.  
**78498**

### CLAVADORA 295 TOP

Clavadora ligera y potente con cuerpo de plástico. Clavado por impacto. De gran capacidad, es ideal para el bricolaje. Con ajuste de potencia. Sin retroceso y función de bloqueo. Usa grapas nº 530. Clava con una capacidad de 6 a 14 mm. Utiliza clavo de 8 a 15 mm. Carga 156 grapas y hasta 90 clavos (tipo 8). Color negro y rojo. Medidas: 45 x 200 x 205 mm. **La clavadora.**



## EXTRAEGRAPAS

Q-CONNECT

**D**



CÓD. REF.  
**25514 KF01232**

### EXTRAEGRAPAS

Fabricado en plástico y metal. Muy fácil extracción. Con cierre de seguridad. Color negro. Medidas: 55 x 25 x 35 mm. **El extrae grapas.**



**Petrus**

**E**



CÓD.  
**90666**

### EXTRAEGRAPAS 111

Para grapas fijadas de todo tipo. Medidas: 33 x 42 x 63 mm. **El extrae grapas.**

Q-CONNECT

**F**



CÓD. REF.  
**73961 KF15934**

### EXTRAEGRAPAS DE TENAZA

Extrae grapas de tenaza fabricado en metal. Fuerte, cómodo y resistente, extrae grapas fácilmente sin romper el papel. Universal, es apropiado para todo tipo de grapas. Medidas: 20 x 72 x 135 mm. **El extrae grapas.**

RAPESCO

**G**



CÓD.  
**154344**

### EXTRAEGRAPAS DE PALANCA

Extrae grapas con diseño ergonómico. Fácil de usar. Ofrece estabilidad gracias a su base y construcción sólidas. Color negro. Medidas: 46 x 86 x 140 mm. **El extrae grapas.**





## EXTRAEGRAPAS

**Rexel** **A**



CÓD.  
**150521**

### EXTRAEGRAPAS SAMSON

Extrae grapas de tenaza fabricado en metal con acabado en acero inoxidable cromado. Robusto y profesional, permite extraer grapas de documentos de hasta 160 hojas, por lo que resulta ideal para uso intensivo. Garantía de 2 años. Medidas: 55 x 86 x 140 mm. **El extrae grapas.**

**Petrus**

**B**



CÓD.  
**03302**

### EXTRAEGRAPAS 110

Fabricado en plástico y metal. Fácil extracción de la grapa sin romper el papel. Medidas: 21 x 55 x 68 mm. **El extrae grapas.**

**RAPESCO**  
worldwide

**C**



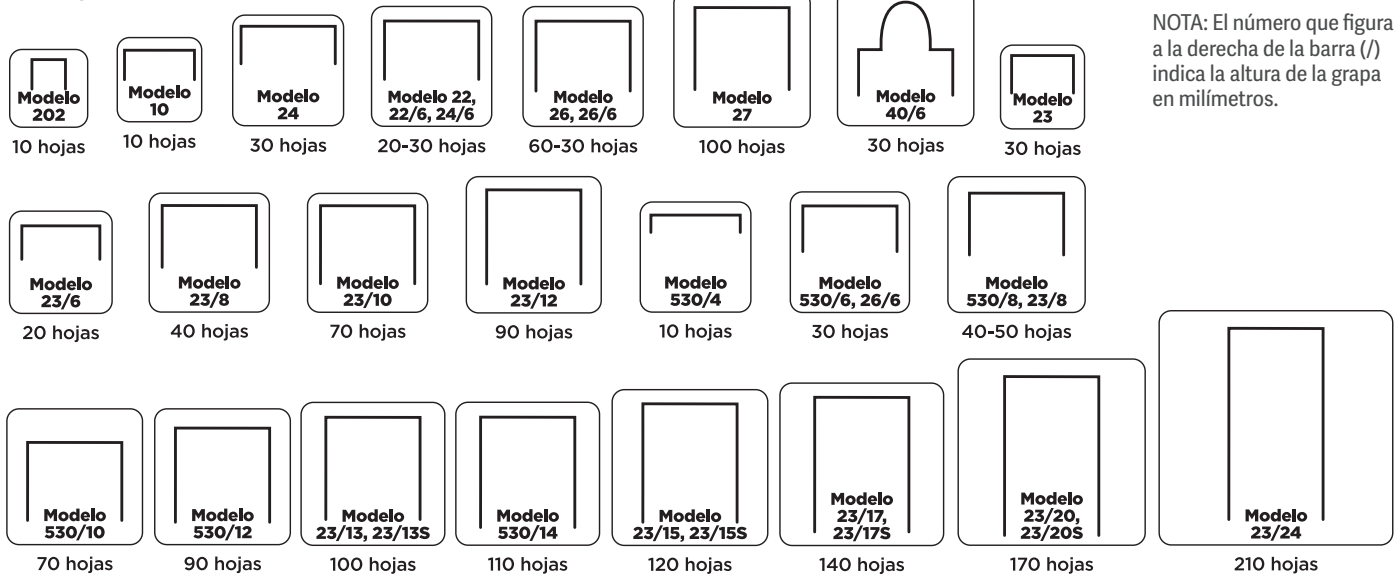
CÓD.  
**154345**

### EXTRAEGRAPAS PLANO

Extrae grapas seguro y fácil de usar. Agarre contorneado. Se desliza bajo la grapa para su extracción. Color negro. Medidas: 134 x 15 mm. **El extrae grapas.**

## TAMAÑOS DE GRAPAS

TAMAÑO REAL



NOTA: El número que figura a la derecha de la barra (/) indica la altura de la grapa en milímetros.

## GRAPAS

Q-CONNECT®

**D**



CÓD.	REF.	Nº	TIPO	
<b>19804</b>	KF01279	22/6	COBREADAS	50
<b>26962</b>	KF02930	23/6	COBREADAS	10
<b>08844</b>	KF01281	10	GALVANIZADAS	50
<b>32038</b>	KF01278	22/6 24/6	GALVANIZADAS	50

### GRAPAS

Fabricadas con alambre de alta calidad. **La caja de 1000 grapas.**



**E**



CÓD.	Nº
<b>03739</b>	22
<b>03744</b>	23

### GRAPAS

Grapas de alambre galvanizadas. Longitud de las patas 6 mm. **La caja de 1000 grapas.**

**Petrus**

**F**



CÓD.	Nº
<b>26513</b>	530/6
<b>26514</b>	530/8
<b>26515</b>	530/10

### GRAPAS

Grapas para clavadora. Fabricadas con alambre de gran calidad. Cobreadas. **La caja de 1200 grapas.**





**Petrus**

**A**



100% CALIDAD PRECIO

CÓD.	Nº	GRAPAS/CAJA	TIPO	
03758	22/6 24/6	1000	COBREADA	25
153681	22/6	1000	GALVANIZADA	-
03761	23/6	1000	COBREADA	25
12701	26/6	1000	GALVANIZADA	20
17802	26/6	5000	COBREADA	-
03765	202	1000	GALVANIZADA	20

**GRAPAS**

Fabricadas con alambre de alta calidad. **La caja.**



**C**

CÓD.
154346

**GRAPAS MULTIPACK**

Surtido de grapas resistentes de 8, 10, 12 y 13 mm (800 de cada). Acabado galvanizado. Presentadas en blíster autocierre que facilita el acceso a las grapas. **El pack de 3200 grapas.**



**B**



CÓD.	Nº
154348	923/10 mm
154349	923/12 mm
154351	923/15 mm
154354	923/23 mm



**GRAPAS**

Grapas de acero de gran resistencia y calidad superior. Punta tipo pincel. **La caja de 1000 unidades.**



**D**

CÓD.	Nº	GRAPAS/CAJA
155357	24/6 mm	1000
155358	24/6 mm	5000
155359	10/4 mm	1000
155360	21/4 6/4 mm	2000
155361	13/6 mm	5000
155362	13/8 mm	5000
155363	13/10 mm	5000
155364	13/14 mm	5000



**GRAPAS**

Grapas galvanizadas para grapadoras manuales y clavadoras de pared. Alta calidad. **La caja.**



**E**

CÓD.	Nº
58553	44/6
77821	66/8+

**GRAPAS**

Grapas galvanizadas fabricadas en alambre resistente con bordes afilados, especialmente diseñados para grapar sin esfuerzo. Para grapadoras eléctricas. **La caja de 5000 grapas.**



**F**



CÓD.	Nº	TIPO
79755	22/6 24/6	OMNIPRESS 30
79756	24/8+	OMNIPRESS 60

**GRAPAS**

Grapas galvanizadas fabricadas en alambre resistente con bordes afilados, especialmente diseñadas para grapar sin esfuerzo y para la grapadora Omnipress. **La caja de 1000 grapas.**



**G**



CÓD.	Nº
63058	24/6

**GRAPAS**

Grapas de alambre reforzado galvanizado para un mejor rendimiento. Bordes afilados para mejor penetración. Nº 24/6. Para F30, FM32, Freeze, S1, S17, S27, S30 y S50. **La caja de 1000 grapas.**



**H**



CÓD.	TIPO
77471	OPTIMA 70

**GRAPAS**

Grapas fabricadas en acero de calidad superior con patas más largas y puntas más afiladas. Indicadas para grapadoras manuales y eléctricas Rexel Optima 70. **La caja de aluminio de 2500 grapas.**



**I**

CÓD.	Nº
300035	23/8
300036	23/13
300037	23/17
300038	23/20

**GRAPAS**

Grapas fabricadas en acero, de conformidad con rigurosos estándares de calidad. Garantizan un grapado preciso y sin problemas. Recomendadas para las grapadoras seleccionadas de bricolaje y de uso intensivo. **La caja de 1000 grapas.**



Unidad mínima de venta.



Permite apertura de envase.



Medidas: ancho x alto x profundidad.



## GRAPAS

**Rexel**

**A**



CÓD.	Nº
46701	25

### GRAPAS

Las grapas Rexel nº 25 (también 21/4) ofrecen un gran rendimiento y alta calidad. Sirven para grapadoras Bambi. **La caja de 1500 grapas.**

## PERFORETTE

**C**



CÓD.
28001

### TALADRADOR

Perforador con cuerpo de plástico y punzón de metal. Práctico sistema que perfora en el lugar exacto. Longitud de la base: 65 mm. **El taladrador.**

## TALADRADORES DE UN TALADRO

Q-CONNECT®

**B**



CÓD.	REF.
153423	KF18765



### TALADRADOR

Perforador de un taladro con cuerpo metálico y punzón de metal. Muy práctico. Forma ergonómica para perforar hasta 6 hojas con comodidad y precisión. **El taladrador.**

**Maped**

**D**



CÓD.
28038

### TALADRADOR

Perforador de un taladro, con guía que se posiciona en las anillas de los clasificadores. Botón para mantenerlo cerrado en el estuche de lápices. Longitud de la base: 65 mm. **El taladrador.**

## TALADRADORES DE DOS TALADROS

Q-CONNECT®

**E**



CÓD.	REF.	COLOR
31635	KF02153	AZUL
25515	KF01233	NEGRO
31636	KF02154	ROJO

### TALADRADOR METÁLICO

Parte superior de plástico y base metálica, con base antideslizante de plástico. Abertura de 1 mm, con capacidad para perforar hasta 10 hojas. Con guía ajustable para alinear el papel. Medidas de la base: 97 x 60 mm. **El taladrador.**

Q-CONNECT®

**F**



CÓD.	REF.	TALADRA
43280	KF00995	20 HOJAS
43281	KF00996	30 HOJAS

### TALADRADOR METÁLICO

Taladrador metálico con empuñadura verde de caucho antideslizante. Con regleta tope para alinear el papel. Diseño en atractivos colores. Medidas de la base: 115 x 100 mm. **El taladrador.**

Q-CONNECT®

**G**



CÓD.	REF.	COLOR
31637	KF02155	AZUL
25516	KF01234	NEGRO
31638	KF02156	ROJO

### TALADRADOR METÁLICO

Parte superior de plástico y base metálica, con base antideslizante de plástico. Abertura de 2 mm, con capacidad para perforar hasta 20 hojas. Con guía ajustable para alinear el papel. Medidas de la base: 99 x 80 mm. **El taladrador.**





## TALADRADORES DE DOS TALADROS

### Petrus A



CÓD.	COLOR
27401	AZUL
07762	CROMADO
27400	NEGRO
27402	ROJO



#### TALADRADOR 65

Cuerpo metálico pintado y cubeta de recogida del papel de plástico, ideal para el uso en la oficina. Con capacidad para perforar 20 hojas. Con regleta tope para alinear el papel. Ahora con punzones más afilados que hacen que se taladre con mayor facilidad. Además, se ha incorporado una nueva regleta que permite un ajuste perfecto y que no se mueve mientras se taladra. Asimismo, lleva una ventana que enmarca el formato seleccionado. Medidas de la base: 110 x 90 mm. **El taladrador.**

### Petrus B



CÓD.	COLOR
23082	AZUL
07765	CROMADO
23081	NEGRO
23084	ROJO



#### TALADRADOR 52

Cuerpo metálico pintado y cubeta de recogida del papel de plástico. Con regleta tope para alinear el papel. Con capacidad para perforar 20 hojas. Ahora con punzones más afilados que hacen que se taladre con mayor facilidad. Además, se ha incorporado una nueva regleta que permite un ajuste perfecto y no se mueve mientras se taladra. Asimismo, lleva una ventana que enmarca el formato seleccionado. Medidas de la base: 95 x 111 mm. **El taladrador.**

### Petrus C



CÓD.	COLOR
74347	AMARILLO
74349	AZUL
74348	ROSA



#### TALADRADOR 52

Taladrador metálico edición Retro. Diseño clásico y atemporal y novedosos colores. Dispone de 2 punzones afiladísimos que reducen el esfuerzo. Capacidad para perforar: 2 mm/20 hojas (80 g/m<sup>2</sup>). Con claras marcas de formato: A4, A5, A6, folio, US-Quart, 8 x 8 x 8 cm. Resistente barra guía que garantiza una alineación perfecta de las hojas. Cubeta fácil de vaciar. Garantía de 10 años. Medidas de la base: 95 x 111 mm. **El taladrador.**

### Petrus D



CÓD.	COLOR
154086	AZUL
154087	FUCSIA
154089	TURQUESA
154090	VERDE
154091	VIOLETA



#### TALADRADOR 52 WOW

Taladrador completamente metálico. Capacidad de taladro hasta 20 hojas. Punzones más afilados que permiten taladrar con menos esfuerzo. Regleta tope con formatos impresos y ventana para mayor visibilidad y mejor fijación. Cubeta de plástico EVA de gran durabilidad. Garantía de 10 años. Medidas de la base: 95 x 111 mm. **El taladrador.**

### Rapid

#### E



CÓD.
155873



#### TALADRADOR FMC20

Taladro de metal con bloqueo de la palanca para que ocupe menos espacio. Ideal para uso doméstico y de oficina. Con regleta tope para alinear el papel. Capacidad de perforado: 20 hojas. 5 años de garantía. Color negro. Medidas de la base: 86 x 103 mm. **El taladrador.**

### Petrus F



CÓD.	COLOR
27399	AZUL
27398	ROJO



#### TALADRADOR 62

Resistente taladro de metal de 2 agujeros para uso cotidiano. Robusto y fiable. Totalmente metálico. Distancia entre agujeros: 80 mm. Capacidad de taladro de hasta 20 hojas. Zona de sujeción patentada, incorpora un nuevo y exclusivo sistema en la cubeta de plástico en la que hay un hueco de agarre y punzones afiladísimos que reducen el esfuerzo. Además, se ha incorporado una nueva regleta que permite un ajuste perfecto y que no se mueve mientras se taladra. Asimismo lleva una ventana que enmarca claramente el formato seleccionado. Medidas de la base: 100 x 105 mm. **El taladrador.**

### Rapid

#### G



CÓD.
155874

#### TALADRADOR FMC25

Resistente taladro de metal con bloqueo de la palanca para que ocupe menos espacio. Ideal para uso de oficina. Diámetro de punzones: 5,5 mm. Capacidad de perforado: 25 hojas. Color negro. Medidas de la base: 115 x 102 mm. **El taladrador.**







## TALADRADORES DE DOS TALADROS

Q-CONNECT®

**A**



CÓD.	REF.
25517	KF01235

### TALADRADOR METÁLICO

Parte superior de plástico y base metálica, con base antideslizante de plástico. Tiene regleta tope para alinear el papel. Con capacidad para taladrar 27 hojas. Abertura de 2,7 mm. Color negro. Medidas de la base: 110 x 120 mm. **El taladrador.**

**Petrus**

**B**



CÓD.	COLOR
------	-------

52375	AZUL
52374	FUCSIA

### TALADRADOR WOW 62

Taladro de metal en colores actuales para uso cotidiano. Con base antideslizante de plástico. Robusto y fiable. Zona de sujeción patentada y punzonesafiladísimos que reducen el esfuerzo. Regleta tope para alinear el papel con formatos impresos y ventana para mejor visibilidad y fijación. Distancia entre punzones: 80 mm. Capacidad de perforación: 3 mm/ 30 hojas. Medidas de la base: 120 x 110 mm. **El taladrador.**

Rapid

**C**



CÓD.
155870

### TALADRADOR FC30

Taladro de metal potente y resistente con palanca y base en plástico ABS reforzado. Ideal para uso doméstico, escolar y de oficina. La solapa de condensado integrada en la parte inferior facilita el vaciado del confeti. Diámetro de perforación: 5,5 mm. Capacidad de perforación: 30 hojas. Color negro. Medidas de la base: 110 x 118 mm. **El taladrador.**

RAPESCO®  
worldwide

**D**



CÓD.	COLOR
------	-------

155356	AZUL
155355	ROJO

### TALADRADOR RAPESCO 827-P

Taladrador con partes móviles en metal. Bloqueo de mango para guardar fácilmente y bandeja de confeti abrefácil con goma. Taladra hasta 30 hojas de 80 g/m². Medidas: 110 x 118 mm. **El taladrador.**

Q-CONNECT®

**E**



CÓD.	REF.
25518	KF01236

### TALADRADOR METÁLICO

Parte superior de plástico y base metálica, con base antideslizante de plástico. Capacidad para taladrar 35 hojas. Abertura de 3,5 mm. Dispone de regleta tope para alinear el papel. Color negro. Medidas de la base: 150 x 115 mm. **El taladrador.**

**Petrus**

**F**



CÓD.
07760

### TALADRADOR 95

Taladrador de oficina de 2 agujeros. Totalmente metálico. Distancia entre agujeros: 80 mm. Capacidad de taladrado: 40 hojas. Huevo de agarre que permite que el usuario pueda hacer más presión al taladrar. Zona de sujeción patentada y punzonesafiladísimos que reducen el esfuerzo. Además, se ha incorporado una nueva regleta que permite un ajuste perfecto y no se mueve mientras se taladra. Asimismo lleva una ventana que enmarca claramente el formato seleccionado. Medidas de la base: 157 x 115 mm. **El taladrador.**

Rapid

**G**



CÓD.
155875

### TALADRADOR FMC40

Potente taladro de metal equipado con bloqueo de la palanca para facilitar su almacenamiento. Tiene regleta tope para alinear el papel. Ideal para uso de oficina. Diámetro de punzones: 5,5 mm. Capacidad de perforado: 40 hojas. Color negro. Medidas de la base: 69 x 115 mm. **El taladrador.**



TALADRADORES DE DOS TALADROS



A



CÓD.  
74904



**TALADRADOR ESSENTIALS METAL E4044**

Taladrador metálico en color negro. Perforación rápida y precisa. Base antideslizante. Botón de bloqueo. Sistema optimizado de sujeción de las hojas. Calibración en las anillas del archivador. Con regleta multiformato (A4, US, A5, F3 x 8, A6, 3 x 8) y centrado en el medio de la hoja. Cubeta para recogida de restos de papel de apertura fácil. 2 taladros. Capacidad de taladro: hasta 45 hojas. Color negro. Medidas de la base: 140 x 117 mm. **El taladrador.**

Q-CONNECT® B



CÓD. REF.  
25519 KF01237

**TALADRADOR METÁLICO**

Parte superior de plástico y base metálica, con base antideslizante de plástico. Alta capacidad de taladro, apertura de 6,5 mm/65 hojas. Con regleta tope para alinear el papel. Color negro. Medidas de la base: 210 x 113 mm. **El taladrador.**



C



CÓD.  
48843



**TALADRADOR EASY**

Taladrador EASY, reduce en un 50% el esfuerzo al perforar. Mecanismo metálico. Asa rotativa, ergonómica. Profundidad: 80 mm. Diámetro: 5,5 mm. Capacidad de perforación: 65/70 hojas. Medidas de la base: 200 x 135 mm. **El taladrador.**

Rapid®

D



CÓD.  
155872

**TALADRADOR FASHION HDC65**

Potente taladro con una ergonómica palanca de metal fundido. Ideal para uso de oficina. Guía metálica para el papel (ajustable). Diámetro de punzones: 5,5 mm. Capacidad de perforado: 65 hojas. Color negro. Medidas de la base: 119 x 104 mm. **El taladrador.**



TALADRADORES DE CUATRO TALADROS



E



CÓD.  
74905



**TALADRADOR ESSENTIALS METAL E4001**

Taladrador metálico en color negro. Perforación rápida y precisa. Base antideslizante. Sistema optimizado de sujeción de las hojas. Cubeta para recogida de restos de papel de apertura fácil. Capacidad de taladro: hasta 12 hojas. 4 taladros. Medidas de la base: 100 x 285 mm. **El taladrador.**

Q-CONNECT®

F



CÓD. REF.  
25520 KF01238

**TALADRADOR METÁLICO**

Metálico, con carcasa de plástico. Con regleta tope para alinear el papel y capacidad para taladrar 16 hojas. Apertura de 1,6 mm. 4 taladros. Color negro. Medidas de la base: 80 x 268 mm. **El taladrador.**



Rapid®

G



CÓD.  
155869

**TALADRADOR FASHION FC20**

Potente perforadora de metal para 4 agujeros de color negro. Capacidad para taladrar hasta 20 hojas. Ideal para utilizar en la oficina. Espacio entre agujeros: 80 mm. Diámetro del agujero: 5,5 mm. Cuchillas afiladas de gran calidad. Cabe en la mayoría de los cajones. Sin esfuerzo y fácil de usar gracias a su mando de plástico reforzado y sus cuchillas afiladas. Práctica barra guía con marcas de formato que asegura una perfecta alineación del papel. 4 taladros. Color negro. Medidas de la base: 87 x 265 mm. **El taladrador.**





# ARTÍCULOS DE SOBREMESA

## TALADRADORES DE CUATRO TALADROS

**Petrus**

**A**



CÓD.  
**155868**



### TALADRADOR DE PUNZONES MÓVILES 514

El sistema de fijación permite ajustar fácilmente el número de orificios y distancia entre ellos. Capacidad para taladrar 30 hojas. Barra fácilmente ajustable con regla en centímetros, pulgadas y ajustes para las carpetas de anillas y organizadores personales más habituales. Formato hasta DIN A2. El mecanismo de palanca integrado ahorra espacio en su almacenamiento. Color plata. Medidas de la base: 115 x 325 mm. **El taladrador.**

**Petrus**

**B**



CÓD.  
**155867**



### TALADRADOR METÁLICO 505

Para perforar hojas de forma rápida y sencilla, para carpetas con mecanismo de 4 anillas. Con capacidad para taladrar 40 hojas. Distancia entre agujeros: 80 mm. Color gris. Medidas de la base: 80 x 270 mm. **El taladrador.**

## TALADRADORES DE GRAN CAPACIDAD

Q-CONNECT®

**C**



REPUESTO  
CÓD. REF.  
**156181** KF11284

Pack de 10 discos de repuesto para taladradora



CÓD. REF.  
**153424** KF18766



### TALADRADOR METÁLICO

Taladrador de gran capacidad con palanca de empuñadura. Capacidad para perforar 100 hojas. Parte superior de plástico y base metálica, con base antideslizante de plástico. Contiene pieza removible de plástico para sujetar el papel. Medidas: 129 x 200 x 281 mm. **El taladrador.**


Q-CONNECT®

**D**



REPUESTO  
CÓD. REF.  
**156180** KF11283

Pack de 10 discos de repuesto para taladradora



CÓD. REF.  
**153425** KF18767



### TALADRADOR METÁLICO


Taladrador de gran capacidad con palanca de empuñadura. Capacidad para perforar 250 hojas. Parte superior de plástico y base metálica, con base antideslizante de plástico. Contiene pieza removible de plástico para sujetar el papel. Medidas: 260 x 180 x 380 mm. **El taladrador.**

**Maped**

**E**



CÓD.  
**39199**



### TALADRADOR EXPERT 150

Palanca de empuñadura blanda y rotativa. Guía ajustable para el papel. Con compartimento para piezas de recambio. Se entrega con cuatro discos de recambio y manual de instrucciones. Capacidad de perforación: 15 mm/150 hojas. Medidas: 190 x 385 x 200 mm. **El taladrador.**





**Rapid** **A**



CÓD.  
**155871**



### TALADRADOR HDC150/2

Taladro de dos agujeros con palanca ergonómica de goma de fácil sujeción que requiere menos esfuerzo. Se puede utilizar en casa, en el colegio o en la oficina. Capacidad para hacer 4 agujeros con la posición 88 en la barra guía. Diámetro del taladro: 5,5 mm. Capacidad de perforación hasta 150 hojas. Color combinado plata/naranja. Medidas: 192 x 204 x 387 mm. **El taladrador.**

## FECHADORES

**Q-CONNECT** **B**

4 mm  
10 AGO 2021

5 mm  
10 AGO 2021

CÓD.	REF.	ALTURA TIPO
<b>77912</b>	KF22370	4 mm
<b>77913</b>	KF22371	5 mm

### FECHADOR MANUAL

Entintaje manual. Incluye mes/día/año. Con banda para 12 años. **El fechador.**



**trodat** **C**

3 mm  
11 AGO. 2021

4 mm  
11 AGO. 2021

5 mm  
11 AGO. 2021

7 mm  
11 AGO. 2021



CÓD.	REF.	ALTURA TIPO
<b>03308</b>	1000	3 mm
<b>03309</b>	1010	4 mm
<b>03306</b>	1020	5 mm
<b>03307</b>	1030	7 mm

### FECHADOR MANUAL

Entintaje manual. Incluye día/mes/año. Con banda para 12 años. **El fechador.**

**Q-CONNECT** **D**

4 mm  
11 AGO 2021

ALMOHADILLA DE REPUESTO

CÓD.	REF.
<b>155387</b>	KF14527

CÓD.	REF.
<b>155386</b>	KF14526

### FECHADOR AUTOMÁTICO

Fechador automático de 4 mm. Entintaje automático. Incluye día/mes/año. Tinta de color negra. Con banda hasta 2026. **El fechador.**



**trodat** **E**

3,8 mm  
10 AGO 2021

CÓD.	REF.	ALTURA TIPO
<b>39215</b>	4810	3,8 mm

### FECHADOR AUTOMÁTICO

Entintaje automático. Incluye día/mes/año. Con banda para 12 años. **El fechador.**



## NUMERADORES

**trodat** **F**

5 mm  
012345

7 mm  
012345

CÓD.	REF.	ALTURA TIPO
<b>05174</b>	1556	5 mm
<b>05175</b>	1576	7 mm

### NUMERADOR MANUAL

Entintado manual. 6 cifras. **El numerador.**



**trodat** **G**

4 mm  
123456

CÓD.	REF.	ALTURA TIPO
<b>39218</b>	4846	4 mm

### NUMERADOR AUTOMÁTICO

Entintaje automático, con 6 cifras. **El numerador.**





# ARTÍCULOS DE SOBREMESA

## SELLOS AUTOMÁTICOS

Xstamper™

**A**



CÓD.	TEXTO IMPRESO	ALTURA TIPO
12144	PAGADO	8 mm

### SELLO AUTOMÁTICO

Preentintado: no necesita tampón. Más de 100 000 impresiones. Medida del sellado: 13 x 42 mm. **El sello.**

trodat **B**



CÓD.	REF.	TEXTO IMPRESO
39229	4911	CONTABILIZADO
39226	4911	PAGADO

### SELLO AUTOMÁTICO

Sellos de entintaje automático. Altura tipo: 9 mm. Medida del sellado: 38 x 14 mm. **El sello.**

trodat

**C**

CÓD.	REF.	MEDIDAS
07573	4912	47 x 18 mm
08989	4913	58 x 22 mm

### SELLO AUTOMÁTICO

Sello para personalizar. Entintaje automático. Medida del sellado: 47 x 18 mm. **El sello.**



trodat **D**

CÓD.	REF.	ALTURA TIPO
39221	4912 P4	3 / 4 mm

### SELLO AUTOMÁTICO

Sello para componer su propio texto. Entintaje automático. Medidas de la placa: 47 x 18 mm. Placa rectangular. Contiene 1 juego de tipos de 3 mm y otro de 4 mm. Con almohadilla azul. Presentación en blíster. Letra mayúscula. **El sello.**



## REPUESTOS PARA SELLOS

Q-CONNECT®

**E**



CÓD.	REF.
155387	KF14527

### ALMOHADILLA REPUESTO PARA SELLOS

Almohadilla de tinta negra indicada para sellos automáticos como el código 155386. **El pack de 2 unidades.**

trodat **F**




CÓD.
16484

### ALMOHADILLA REPUESTO PARA SELLOS

Almohadilla de tinta indicada para sello automático código 08989 (Trodat Printy ref. 4913 y 4913 Typo-4953). Color negro. **El blíster de 2 unidades.**

trodat

**G**




CÓD.	COLOR
79719	AZUL
79720	NEGRO
79721	ROJO

### ALMOHADILLA REPUESTO PARA SELLOS

Almohadilla de tinta indicada para sellos automáticos (códigos 39229 y 39226 Trodat Printy 4911). **El blíster de 2 unidades.**

trodat **H**



CÓD.	COMPATIBLE CÓD.
155544	08989
155543	07573

### ALMOHADILLA REPUESTO PARA SELLOS

Almohadilla de repuesto. No es tóxica, fácil y limpio cambio de almohada. No se seca incluso durante almacenamiento prolongado. Color negro. **El blíster de 2 unidades.**

**trodats**

**A**



CÓD.  
**155552**

### ALMOHADILLA REPUESTO PARA SELLOS

Almohadilla repuesto para sello Trodat 4928 y 4728. Confeccionada sin materiales tóxicos. Proporcionan una rica reproducción en color. No se secan incluso durante el almacenamiento prolongado. Color negro.

**El blíster de 2 unidades.**

**trodats**

**B**



CÓD.  
**155550**


### ALMOHADILLA REPUESTO PARA SELLOS

Almohadilla repuesto para sello Trodat 4926 y 4726. Confeccionada sin materiales tóxicos. Proporcionan una rica reproducción en color. No se secan incluso durante el almacenamiento prolongado. Color negro.

**El blíster de 2 unidades.**

**trodats**

**C**



CÓD.  
**155535**

### ALMOHADILLA REPUESTO PARA SELLOS

Almohadilla repuesto para sello Trodat 4729 y 4929. Confeccionada sin materiales tóxicos. Proporcionan una rica reproducción en color. No se secan incluso durante el almacenamiento prolongado. Color negro.

**El blíster de 2 unidades.**

**COLOP**

**D**



CÓD.  
**155566**

### ALMOHADILLA REPUESTO PARA SELLOS

Almohadilla repuesto para sello Colop E/40. Proporciona miles de impresiones nítidas, no tóxica y antisechado. Tinta a prueba de documentos. Color negro. **La almohadilla.**

## FORMULARIOS

**trodats**

**E**

3,8 mm  
ENTREGADO 11 ENE. 2020

CÓD.	REF.	ALTURA TIPO
<b>39216</b>	4817	3,8 mm

### FORMULARIO AUTOMÁTICO

Entintaje automático. Con fechador. 12 textos comerciales: COBRADO, CONFORME, DESPACHADO, DUPLICADO, ENTREGADO, FACTURADO, IMPRESOS, PAGADO, POR FAX, RECIBIDO, REVISADO y URGENTE.

**El formulario.**



**trodats**

**F**

4 mm  
PAGADO

CÓD.	REF.	ALTURA TIPO
<b>39219</b>	4822	4 mm

### FORMULARIO AUTOMÁTICO

Entintaje automático. 12 textos comerciales: ANULADO, CANCELADO, CERTIFICADO, COBRADO, CONTABILIZADO, COPIA, DUPLICADO, IMPRESOS, NO ENDOSABLE, ORIGINAL, PAGADO y URGENTE.

**El formulario.**



## TAMPONES

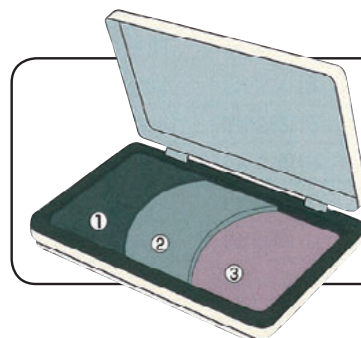
**Artline**

**G**

CÓD.	COLOR	MEDIDAS	Nº
<b>07800</b>	AZUL	40 x 63 mm	00
<b>07801</b>	NEGRO	40 x 63 mm	00
<b>07802</b>	ROJO	40 x 63 mm	00
<b>02005</b>	VERDE	40 x 63 mm	00
<b>07804</b>	VIOLETA	40 x 63 mm	00
<b>09691</b>	AZUL	56 x 90 mm	0
<b>09692</b>	NEGRO	56 x 90 mm	0
<b>09693</b>	ROJO	56 x 90 mm	0
<b>12190</b>	VERDE	56 x 90 mm	0
<b>09694</b>	VIOLETA	56 x 90 mm	0
<b>09695</b>	AZUL	67 x 106 mm	1
<b>09696</b>	NEGRO	67 x 106 mm	1
<b>09697</b>	ROJO	67 x 106 mm	1
<b>09698</b>	VERDE	67 x 106 mm	1
<b>09699</b>	VIOLETA	67 x 106 mm	1
<b>09700</b>	AZUL	87 x 143 mm	2

### TAMPÓN

Tampones metálicos de muy alta calidad y duración. Almohadilla para sellos. **El tampón.**



### LA ESTRUCTURA DEL TAMPÓN DE TINTA

- Superficie brillante de algodón de textura fina.
- Una fina capa de fibra sintética distribuye la tinta de forma uniforme a lo largo de la superficie del tampón.
- Una reserva de fibra sintética repone el suministro de tinta por capilaridad.

\* Las capas 2 y 3 están cosidas juntas para formar una única capa.



Unidad mínima de venta.



Permite apertura de envase.



Medidas: ancho x alto x profundidad.





## TAMPONES

Q-CONNECT® **A**



100% CALIDAD PRECIO

TAMPÓN N°1. Medidas: 126 x 81 mm.

CÓD.	REF.	COLOR
150750	KF15438	AZUL
150751	KF15440	NEGRO
150752	KF15441	ROJO
150753	KF15439	VERDE

TAMPÓN N°2. Medidas: 110 x 70 mm.

CÓD.	REF.	COLOR
52387	KF25209	AZUL
52388	KF25211	NEGRO
150747	KF25212	ROJO
150748	KF25210	VERDE
150749	KF25213	VIOLETA
52389	KF25214	NEUTRO*

TAMPÓN N°3. Medidas: 90 x 55 mm.

CÓD.	REF.	COLOR
150743	KF16313	AZUL
150744	KF16315	NEGRO
150745	KF16316	ROJO
150746	KF16314	VERDE
156730	KF17284	NEUTRO*

**TAMPÓN**

Tampón para sellos. **El tampón.**

\* Sin entintar

\* Sin entintar

## TINTAS

Q-CONNECT® **B**

CÓD.	REF.	COLOR
52390	KF25103	AZUL
52391	KF25105	NEGRO
52392	KF25108	ROJO
150754	KF25104	VERDE
150755	KF25109	VIOLETA

28 ml



**TINTA TAMPÓN**

Tinta para entintar tampón. De máximo rendimiento. **El frasco de 28 ml.**

**Artline®**

**C**

50 ml



CÓD.	COLOR
11006	AZUL
11007	NEGRO
11008	ROJO
11009	VERDE
11010	VIOLETA

**TINTA TAMPÓN**

Tinta para entintar tampón. De máximo rendimiento. **El frasco de 50 ml.**

**Selikan®**

**D**

1000 ml



CÓD.	COLOR
23293	AZUL
23294	NEGRO

**TINTA TAMPÓN**

Tinta de sellar sin aceite. **El frasco de 1000 ml.**

## FLEXÓMETROS

Q-CONNECT®

**F**



CÓD.	REF.	MEDIDAS
36865	KF04264	19 mm x 5 m
156689	KF17347	25 mm x 8 m

**FLEXÓMETRO**

Con freno, material antichoque. Gran durabilidad. Material de caucho. **El flexómetro.**

**REINER**

**E**

45 ml



CÓD.
39374

**TINTA NUMERADOR**

Para sellos metálicos. Frasco de 45 ml. **El pack de 3 unidades.**


## PESACARTAS

Q-CONNECT®

**A**



CÓD.	REF.
<b>36156</b>	KF04231



### PESACARTAS OFICINA 3 kg


Plataforma de cristal templado de 4 mm. Con capacidad hasta 3 kg. Graduación cada 1 g. Pantalla LCD. Trabaja con 2 pilas CR2025 (incluidas). Diámetro: 170 mm. Medidas de la base: 190 x 210 mm. **El pesacartas.**

Q-CONNECT®

**B**



CÓD.	REF.
<b>36157</b>	KF04232



### PESACARTAS OFICINA 5 kg

Plataforma de cristal templado de 4 mm. Con capacidad hasta 5 kg. Graduación cada 2 g. Pantalla LCD. Trabaja con 1 pila CR2025 (incluida). Diámetro: 150 mm. Medidas de la base: 140 x 200 mm. **El pesacartas.**

## ANILLAS BISAGRA

liderpape **C**

CÓD.	REF.	UNIDADES	DIÁMETRO
<b>00408</b>	AN06	20	20 mm
<b>00404</b>	AN02	20	30 mm
<b>00405</b>	AN03	20	35 mm
<b>00406</b>	AN04	10	40 mm
<b>00407</b>	AN05	10	51 mm



### ANILLAS BISAGRA

Anillas metálicas de bisagra, con recubrimiento niquelado. **La caja.**

## ENCUADERNADORES

Q-CONNECT®

**D**



CÓD.	REF.	UDS./CAJA
<b>75637</b>	KF26118	100
<b>75638</b>	KF26117	50

### ENCUADERNADOR FÁSTENER DORADO

Mecanismo metálico de encuadernación. Lengüeta y compresor. **La caja.**

Q-CONNECT®

**E**



CÓD.	REF.
<b>74292</b>	KF26083

### ENCUADERNADOR FÁSTENER PLATEADO

Mecanismo metálico de encuadernación. Lengüeta y compresor. **La caja de 50 unidades.**

**DURABLE**  
THE STYLE OF SUCCESS

**F**



CÓD.
<b>159800</b>



### ENCUADERNADOR FÁSTENER METÁLICO

Fastener metálico plastificado autoadhesivo en la parte posterior. Color blanco. Medidas: 38 x 158 mm.

**El encuadernador fastener.**

Q-CONNECT®

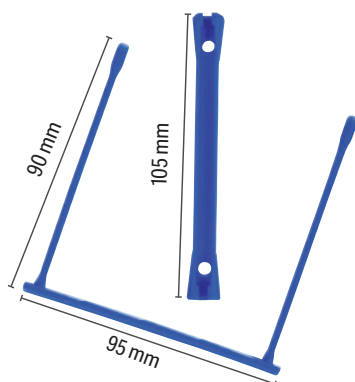
**G**



CÓD.	REF.
<b>42976</b>	KF02282


### ENCUADERNADOR FÁSTENER E-CLIPS

Encuadernador fastener con forma de E-Clips fabricado en plástico. Color azul. **La caja de 100 unidades.**



Q-CONNECT®

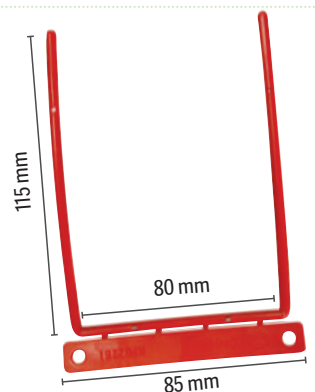
**H**



CÓD.	REF.
<b>51871</b>	KF02281

### ENCUADERNADOR FÁSTENER D-CLIPS

Encuadernador fastener con forma de D-Clips fabricado en plástico. Interior metálico. Se puede doblar en cualquier sentido. Color rojo. **La caja de 100 unidades.**



Unidad mínima de venta.



Permite apertura de envase.



Medidas: ancho x alto x profundidad.



## ENCUADERNADORES

**A**

CÓD.	REF.	LONGITUD
02847	FS03	18 mm
02848	FS04	21 mm
02842	FS05	25 mm
02845	FS06	30 mm
02846	FS07	40 mm
02843	FS08	50 mm

### ENCUADERNADORES LATONADOS

Encuadernadores extraplanos latonados con arandelas.  
**La caja de 100 unidades.**

**B**

CÓD.	REF.	Nº	LONGITUD
02830	FS09	0	12 mm
02831	FS10	2	17 mm
02837	FS11	3	19 mm
02829	FS12	4	22 mm
02827	FS13	5	25 mm
02834	FS14	6	27,5 mm
02838	FS15	7	31 mm
02832	FS16	8	40 mm
02839	FS18	12	70 mm

### ENCUADERNADORES NIQUELADOS

Encuadernadores niquelados de cabeza redonda.  
**La caja de 100 unidades.**

**C**

CÓD.	REF.	UDS./CAJA	
02009	HI02	25	40
02012	HI03	50	20
02007	HI01	100	10

### CHINCHETAS AMERICANAS

Niqueladas. Diámetro de la cabeza: 10 mm. **La caja.**

Q-CONNECT®

**D**

CÓD.	REF.
28725	KF02020



### CHINCHETAS COLORES

Chinchetas de cabeza plana. Plásticas. Diámetro de la cabeza: 9 mm.  
Colores surtidos. **La caja de 120 unidades.**

Q-CONNECT®

**E**

CÓD.	REF.
28724	KF02018

### CHINCHETAS DORADAS

Chinchetas de cabeza plana. Diámetro de la cabeza: 9 mm.  
**La caja de 120 unidades.**

**F**

CÓD.	REF.
57286	HI04



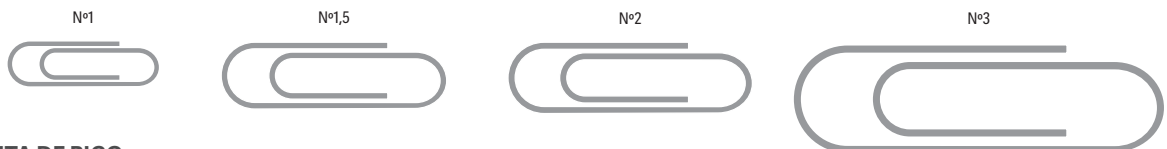
### CHINCHETAS COLORES

Plásticas. Diámetro de la cabeza: 10 mm. Colores surtidos.  
**La caja de 25 unidades.**

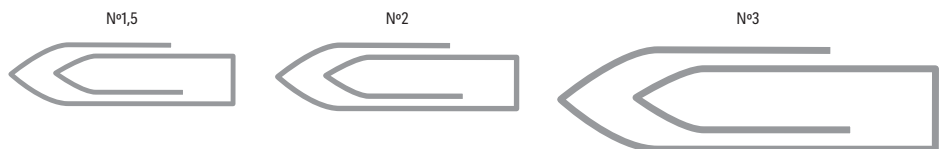
## CLIPS

### MEDIDAS APROXIMADAS

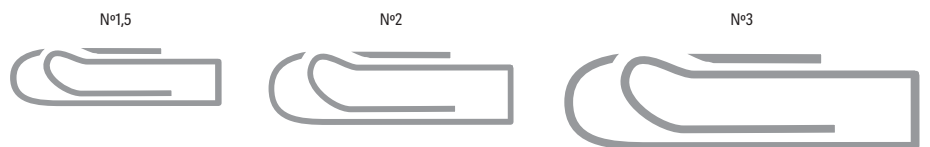
#### PLANOS PUNTA REDONDA



#### PLANOS PUNTA DE PICO



#### LABIADOS





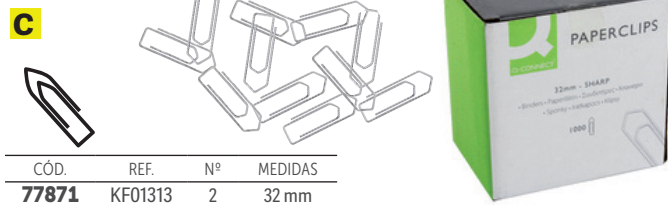


CÓD.	REF.	Nº	MEDIDAS	CALIBRE ALAMBRE
02304	LI01	1	20 mm	0,8 mm
02306	LI02	1,5	26 mm	0,9 mm
02307	LI03	2	33 mm	1,0 mm
02305	LI04	3	43 mm	1,1 mm

### CLIPS DE ZINC

Calidad extra. Fabricados en zinc. Punta redonda. Labiados.  
**La caja de 100 unidades.**

Q-CONNECT®



CÓD.	REF.	Nº	MEDIDAS
77871	KF01313	2	32 mm

### CLIPS NIQUELADOS

Clips metálicos de alta calidad. Punta de pico. Plano.  
**La caja de 1000 unidades.**

Q-CONNECT®




CÓD.	REF.
28726	KF02021

### CLIPS NIQUELADOS

Medida: 26 mm. Nº 1,5. Punta de pico. Labiado.  
**La caja de 125 unidades.**

Q-CONNECT®




CÓD.	REF.	Nº	MEDIDAS	UDS./CAJA
28727	KF02024	1,5	28 mm	100
28729	KF02027	3	50 mm	30

### CLIPS COLORES RAYADOS

Colores surtidos. Punta redonda. Planos. **La caja.**

Q-CONNECT®



CÓD.	REF.	Nº	MEDIDAS	UDS./CAJA
28737	KF02042	1,5	26 mm	125
28728	KF02026	3	50 mm	30

### CLIPS COLORES SURTIDOS

Punta de pico: caja de 125 unidades. Punta redonda. Planos. **La caja de 30 unidades.**



CÓD.
16494

### CLIPS COLORES SURTIDOS

Nº 2. Medida: 33 mm. Colores surtidos. Punta redonda. Planos.  
**La caja de 100 unidades.**



CÓD.	TIPO
19364	COLORES SURTIDOS
19365	NIQUELADOS

### CLIPS

Nº 2. Medida: 33 mm. Punta redonda. Planos. **El bote de 1000 unidades.**

CÓD.	UDS./CAJA	TAMAÑO	MEDIDA
15726	12	GRANDE	65 mm
15727	50	PEQUEÑO	40 mm

### CLIPS PAJARITA NIQUELADOS

Clips metálicos en forma de mariposa. **La caja.**



Unidad mínima de venta.



Permite apertura de envase.



Medidas: ancho x alto x profundidad.





## COMPRESORES

liderpape **A**



CÓD.	REF.
10087	CY01

**COMPRESOR PARA CARPETAS DE ANILLAS**  
Metálico. Para la utilización en carpetas de 2 anillas. Longitud: 150 mm.  
**El compresor.**

liderpape **B**



CÓD.	REF.
96760	CV01

**COMPRESOR PARA ARCHIVADORES A-Z**  
Metálico. Para la utilización en archivadores de 2 anillas. Longitud: 150 mm.  
**El compresor.**

## PINZAS

Q-CONNECT®

**C**



CÓD.	REF.	MEDIDAS
155964	KF01287	25 mm
155965	KF01288	32 mm
155966	KF01289	50 mm

**PINZA METÁLICA**  
Pinza de pala fija sujetapapeles con agujero para colgar.  
**La caja de 10 unidades.**

Q-CONNECT®

**D**



CÓD.	REF.	COLOR	Nº	MEDIDAS
63413	KF01282	NEGRO	1	19 mm
155967	KF03651	SURTIDOS	1	19 mm
155968	KF03652	SURTIDOS	2	24 mm
63414	KF01283	NEGRO	2	25 mm
63415	KF01284	NEGRO	3	32 mm
155969	KF03653	SURTIDOS	3	32 mm
63416	KF01285	NEGRO	4	41 mm
63417	KF01286	NEGRO	5	50 mm

**PINZA METÁLICA REVERSIBLE**  
Pinza sujetapapeles reversible. **La caja de 10 unidades.**



**E**



CÓD.	REF.	MEDIDAS
20630	903	75 mm
20631	902	107 mm
20632	901	144 mm

**PINZA METÁLICA**  
Pinza sujetapapeles metálica con agujero para colgar. Cromada. **La pinza.**

Q-CONNECT®

**G**

CÓD.	REF.
28733	KF02035

**PINZA METÁLICA REVERSIBLE DE COLORES**  
Medida: 19 mm. Colores surtidos.  
**La caja de 6 unidades.**

RAPESCO®  
worldwide **F**



CÓD.	COLOR	MEDIDAS
154314	AMARILLO	19 mm
154313	AZUL	19 mm
154312	ROSA	19 mm
154315	AMARILLO	32 mm

**PINZA SUJETAPAPELES EMOJIS**  
Pinza metálica reversible para sujetar papeles con seguridad, hasta 75 hojas de 80 g/m<sup>2</sup>. No dejan marca ni arrugan el papel. Motivos divertidos.  
**La caja de 20 unidades.**

RAPESCO®  
worldwide

**H**




CÓD.	COLOR
154317	SURTIDOS
154316	VERDE

**PINZA SUJETAPAPELES SONRISAS**  
Pinza metálica reversible para sujetar papeles con seguridad. No dejan marca ni arrugan el papel. Sujetan tarjetas y papel, hasta 75 hojas de 80 g/m<sup>2</sup>. Motivos divertidos. De 19 mm. **La caja de 80 unidades.**

Q-CONNECT®

**I**



CÓD.	REF.
28732	KF02033

**PINZA FANTASÍA**  
Medida: 32 mm.  
**La caja de 10 unidades.**



Q-CONNECT®

**A**



CÓD.	REF.
<b>31618</b>	KF02132

**PORTACLIPS PLÁSTICO**

Forma cuadrada. Imantado. Depósito transparente. Contiene clips. Medidas: 42 x 67 mm. **El portaclips.**

Q-CONNECT®

**B**



CÓD.	REF.
<b>31619</b>	KF02133

**PORTACLIPS PLÁSTICO**

Forma redonda. Imantado. Depósito transparente con 2 departamentos. Ideal para separar clips de distintos tamaños, color, forma... Contiene clips. Medidas: Ø 60,4 x 72,5 mm. **El portaclips.**

Q-CONNECT®

**C**



CÓD.	REF.
<b>39890</b>	KF04490

**PORTACLIPS PLÁSTICO**

Forma rectangular, con esquinas redondeadas. Con bola dispensadora giratoria. Contiene clips. Medidas: 83 x 83 x 50 mm. **El portaclips.**

CAJAS DE CAUDALES

Q-CONNECT®

**D**

200 x 90 x 160 mm / 8"

CÓD.	REF.	COLOR
<b>37657</b>	KF03319	AZUL
<b>37606</b>	KF04277	NEGRO
<b>37658</b>	KF03320	PLATA
<b>37656</b>	KF03318	ROJO

250 x 90 x 180 mm / 10"

CÓD.	REF.	COLOR
<b>37660</b>	KF03323	AZUL
<b>37607</b>	KF04278	NEGRO
<b>37661</b>	KF03324	PLATA
<b>37659</b>	KF03322	ROJO

300 x 90 x 240 mm / 12"

CÓD.	REF.	COLOR
<b>37663</b>	KF03327	AZUL
<b>37608</b>	KF04279	NEGRO

**CAJA CON BANDEJA PORTAMONEDAS Y BILLETES**

Estructura de acero de 0,8 mm de espesor. Con clasificador para monedas de euro. Incluye 2 juegos de llaves. Bandeja extraíble con hueco para billetes. **La caja.**



Q-CONNECT®

**E**



CÓD.	REF.	COLOR
<b>37654</b>	KF02608	AZUL
<b>37605</b>	KF02601	NEGRO
<b>37655</b>	KF03316	PLATA
<b>37653</b>	KF04247	ROJO

**CAJA CON BANDEJA PORTAMONEDAS Y BILLETES**

Estructura de acero de 0,8 mm de espesor. Incluye 2 juegos de llaves. Con clasificador para monedas. Bandeja extraíble con hueco para billetes. (6"). Medidas: 152 x 80 x 115 mm. **La caja.**



Q-CONNECT®

**F**



CÓD.	REF.
<b>37609</b>	KF04280

**CAJA CON BANDEJA PORTAMONEDAS Y BILLETES**

Estructura de acero de 0,8 mm de espesor. Con clasificador para monedas y billetes de euro. Incluye 2 juegos de llaves. Color negro. Medidas: 370 x 110 x 290 mm. Peso: 3,5 kg. **La caja.**



Unidad mínima de venta.



Permite apertura de envase.



Medidas: ancho x alto x profundidad.





## APOYALIBROS

Q-CONNECT®

**A**




CÓD.	REF.
<b>35525</b>	KF00837

### APOYALIBROS METÁLICO

Juego de 2 soportes sujetalibros metálicos. Color negro. Medidas: 191 x 140 x 178 mm. **El juego.**

Q-CONNECT®

**B**



CÓD.	REF.
<b>77867</b>	KF15098

### APOYALIBROS METÁLICO REJILLA

Juego de 2 apoyalibros metálicos de rejilla. Diseño atractivo y resistente. Color negro. Medidas: 165 x 152 x 135 mm. **El juego.**

Q-CONNECT®

**C**



CÓD.	REF.
<b>24223</b>	KF00857

### APOYALIBROS METÁLICO REJILLA

Juego de 2 apoyalibros metálicos de rejilla, con un diseño muy atractivo. Color negro. Medidas: 170 x 140 x 135 mm. **El juego.**

## PORTAMONEDAS

Q-CONNECT®

**D**

CÓD.	REF.
<b>47481</b>	KF10912

### PORTAMONEDAS MUELLE

Portamonedas con muelle válido para las 8 fracciones de euro (monedas de 1, 2, 5, 10, 20 y 50 céntimos, 1 y 2 €). Ideal para taxistas, kioscos de prensa, kioscos de la ONCE, camareros, aparcacoches, etc. Color transparente y azul. Medidas: 75 x 105 x 32 mm. **El portamonedas.**



## CUBILETES PORTALÁPICES

Q-CONNECT®

**E**



CÓD.	REF.	COLOR
<b>24220</b>	KF00864	NEGRO
<b>24221</b>	KF00846	PLATA
<b>24222</b>	KF00882	ROJO

### CUBILETE PORTALÁPICES

Cubilete redondo para alojar bolígrafos, lápices, rotuladores... Metálico de rejilla. No incluye accesorios. Medidas: 105 mm alto x 86 mm de diámetro. **El cubilete.**

Q-CONNECT®

**F**



CÓD.	REF.	COLOR
<b>156228</b>	KF11219	NEGRO
<b>156227</b>	KF11218	PLATA
<b>156229</b>	KF11220	TURQUESA

### CUBILETE PORTALÁPICES

Cubilete redondo de metal de rejilla con 3 compartimentos para clasificar bolígrafos, rotuladores o lápices. Medidas: 147 mm alto x 110 mm de diámetro. No incluye accesorios. **El cubilete.**

Q-CONNECT®

**G**



CÓD.	REF.
<b>156230</b>	KF11221

### CUBILETE PORTALÁPICES

Cubilete cuadrado de metal con diseño moderno y elegante que da un toque diferente al escritorio. No incluye accesorios. Color negro. Medidas: 108 x 72 mm. **El cubilete.**

Q-CONNECT®

**H**



CÓD.	REF.	COLOR
<b>156231</b>	KF11222	BLANCO
<b>156233</b>	KF11224	ROSA
<b>156232</b>	KF11223	TURQUESA

### CUBILETE PORTALÁPICES

Cubilete redondo de metal con diseño de rejilla en círculo. Perfecto para alojar lápices, rotuladores, bolígrafos. No incluye accesorios. Medidas: Ø 80 x 100 m. **El cubilete.**

## CUBILETES PORTALÁPICES

Q-CONNECT®

**A**



CÓD.	REF.
156234	KF11303

### CUBILETE PORTALÁPICES

Cubilete portalápices redondo fabricado en plástico resistente. Giratorio. Dividido en 4 compartimentos de 4 colores distintos ideal para separar los bolígrafos, lápices, rotuladores, etc. Medidas: Ø110 x 110 mm. **El cubilete.**

Q-CONNECT®

**B**



### CUBILETE PORTALÁPICES

Cubilete redondo para bolígrafos, lápices, rotuladores. Fabricado en plástico resistente. Colores opacos y translúcidos. Medidas: Ø75 x 100 mm. **El cubilete.**

CÓD.	REF.	COLOR
156294	KF19028	AZUL OPACO
156296	KF19030	AZUL TRANSLÚCIDO
156293	KF19027	NEGRO OPACO
156295	KF19029	ROJO OPACO
156297	KF19031	VERDE TRANSLÚCIDO

Archivo®  
2000

**C**



CÓD.	COLOR
159816	AZUL
159817	NEGRO

### CUBILETE PORTALÁPICES ANTIMICROBIANO

Portalápices de gran capacidad antimicrobiano Sanitized. Redondo. Medidas: Ø 75 x 105 mm. **El cubilete.**



**D**



CÓD.	COLOR
20349	AZUL
20347	NEGRO

### CUBILETE PORTALÁPICES

Cubilete redondo fabricado en plástico. Medidas: Ø 80 x 103 mm. **El cubilete.**

cep

**E**



CÓD.	COLOR
150327	AZUL
63209	BLANCO
150328	NEGRO

### CUBILETE PORTALÁPICES MAGNÉTICO

Cubilete magnético con imán muy potente, para superficies de metal como pizarras blancas o armarios. Diseño moderno. Fabricado en poliestireno de alto impacto, 100% reciclable. 2 compartimentos para mantener elementos rectos. Medidas: 74 x 78 x 95 mm. **El cubilete.**



## ORGANIZADORES DE SOBREMESA

cep

**F**



CÓD.	COLOR
57176	CELESTE TRANSLÚCIDO
57177	NEGRO
72210	TRANSPARENTE

### ORGANIZADOR DE SOBREMESA

Fabricado en poliestireno. Siete departamentos, puede alojar una amplia variedad de pasadores, clips, lápices, plumas y otros artículos de oficina. Más del 90% de material reciclado. Medidas: 150 x 120 x 92 mm. No incluye accesorios. **El organizador.**

cep

**G**



CÓD.	COLOR
72207	NEGRO
72205	TRANSPARENTE

### ORGANIZADOR DE SOBREMESA

Cubilete organizador fabricado en poliestireno de alto impacto. Con 4 huecos. Medidas: 118 x 89 x 98 mm. No incluye accesorios. **El organizador.**

**H**



CÓD.
21359

### ORGANIZADOR DE SOBREMESA CON ACCESORIOS

Conjunto de oficina transparente, compuesto por 15 piezas. Medidas: 154 x 105 x 100 mm. **El organizador.**



Unidad mínima de venta.



Permite apertura de envase.



Medidas: ancho x alto x profundidad.





## ORGANIZADORES DE SOBREMESA

Q-CONNECT®

**A**



CÓD.	REF.
<b>29620</b>	KF00867

### ORGANIZADOR DE SOBREMESA METÁLICO REJILLA

Bandeja organizadora metálica de rejilla. Con 5 departamentos. Color negro. Medidas: 320 x 35 x 155 mm. **El organizador.**

Q-CONNECT®

**B**



CÓD.	REF.
<b>153569</b>	KF17291

### ORGANIZADOR DE SOBREMESA METÁLICO REJILLA

Organizador metálico de rejilla con bandeja, ideal para organizar los artículos de sobremesa y tener más orden en el escritorio. Con 6 departamentos. Color negro. No incluye accesorios. Medidas: 235 x 183 x 65 mm. **El organizador.**

Q-CONNECT®

**C**



CÓD.	REF.
<b>153570</b>	KF17294

### ORGANIZADOR DE SOBREMESA METÁLICO REJILLA

Organizador de sobremesa metálico giratorio. Modelo de rejilla en color negro. No incluye accesorios. Medidas: 165 x 165 x 160 mm. **El organizador.**

Q-CONNECT®

**D**



CÓD.	REF.
<b>153571</b>	KF17295

### ORGANIZADOR DE SOBREMESA METÁLICO REJILLA

Organizador de sobremesa metálico curvo. Modelo de rejilla en color gris. Con 5 departamentos. No incluye accesorios. Medidas: 220 x 140 x 130 mm. **El organizador.**

**3M**

**E**



CÓD.
<b>34903</b>

### ORGANIZADOR DE SOBREMESA

Incluye bloc de notas, rollo de cinta Scotch y 4 dispensadores de banderitas. Color plata. Medidas: 330 x 285 x 90 mm. Incluye solo accesorios mencionados. **El organizador.**

**cep**

**F**



CÓD.
<b>57175</b>

### ORGANIZADOR CAJONES

Bandeja organizadora fabricada en poliestireno de alta resistencia. Con 7 compartimentos. Especial para cajón, escritorio o sobre bandejas. Color negro. Medidas: 344 x 168 x 20 mm. No incluye accesorios. **El organizador.**

**cep**

**G**



CÓD.
<b>75942</b>



### FICHERO CAJONES DE SOBREMESA PLÁSTICO

Módulo de cajones apilables fabricado en poliestireno 100% reciclable. Apilable. Su ingenioso y compacto diseño, lo hace ideal para almacenar y recoger pequeños accesorios y material de oficina. Los cajones están equipados con topes de retención y mangos ergonómicos. Con almohadillas antideslizantes incluidas. 4 cajones. Multicolor. Medidas: 186 x 185 x 175 mm. No incluye accesorios. **El fichero.**



## PORTATARJETAS

Q-CONNECT® **A**



CÓD.	REF.	COLOR
39925	KF04728	NEGRO
39926	KF04729	PLATA

### PORTATARJETAS DE VISITA REJILLA

Muy útil para mantener las tarjetas de visita ordenadas, con una capacidad de 30-40 tarjetas, dependiendo del grosor de las mismas. También sirve como expositor de tarjetas. De rejilla. Medidas: 110 x 75 x 50 mm. **El portatarjetas.**

EXACOMPTA

**C**



CÓD.
156078

### PORTATARJETAS DE VISITA POLIESTIRENO

Distribuidor para tarjetas de visita con un compartimento para unas 50 tarjetas. Fabricado en poliestireno. Color transparente. Medidas: 34 x 102 x 47 mm. **El portatarjetas.**

deflecto®

**E**



CÓD.	MEDIDAS
155285	300 x 105 x 60 mm
155286	210 x 75 x 35 mm

### IDENTIFICADOR DE SOBREMESA

Portanombres de sobremesa flexible. Imprime tu propio texto para una presentación de calidad. Doble cara. Fabricado en PVC. **El identificador.**

Archivo® 2000 **G**



CÓD.
71955



### IDENTIFICADOR PARA PUERTAS/PARED

Portanombres de pared grande. Adhesivo trasero para facilitar su colocación. Color transparente. Fabricado en poliestireno transparente de gran resistencia. Medidas: 60 x 210 mm. **El identificador.**

Q-CONNECT®

**B**



CÓD.	REF.
39943	KF04182



### PORTATARJETAS DE VISITA METACRILATO

Muy útil para mantener las tarjetas de visita en orden, con una capacidad de 50-60 tarjetas, dependiendo del grosor de las mismas. También sirve como expositor de tarjetas. Fabricado en metacrilato. Medidas: 110 x 70 x 31 mm. **El portatarjetas.**

## IDENTIFICADORES

Q-CONNECT® **D**



CÓD.	REF.	MEDIDAS
39940	KF04743	95 x 42 mm
39939	KF04742	100 x 60 mm
39938	KF04741	145 x 60 mm
39937	KF04740	190 x 60 mm

### IDENTIFICADOR DE SOBREMESA

Ideal para utilizar como expositor identificativo de personas, así como para exponer precios, etc. Fabricado en metacrilato. **El identificador.**

Archivo® 2000 **F**



CÓD.
71957



### IDENTIFICADOR PARA PARED

Orientación horizontal. Con adhesivo trasero para facilitar su colocación y evitar agujerear la pared. Color transparente. Fabricado en poliestireno de gran resistencia. Apertura superior. Medidas: 300 x 210 mm. **El identificador.**

3L Office **H**



CÓD.
153620



### IDENTIFICADOR MAGNÉTICO

Pack de 3 portatiquetas magnéticas resistentes y reutilizables. Ideal para colocar sobre estanterías, taquillas o en cualquier tipo de superficie metálica. Dorso magnético y cartulina interior incluida. Legible con escáner, perfecto para códigos de barra, precios, referencias... Medidas: 55 x 102 mm. **El pack de 3 unidades.**



## IDENTIFICADORES

**DURABLE**  
THE STYLE OF SUCCESS

**A**



CÓD.  
**155882**

### IDENTIFICADOR PARA PUERTAS

Identificador para puertas de aluminio con placas acrílicas antirreflectantes. Fácil de fijar a la pared con la banda adhesiva o los tornillos adjuntos. Las plantillas de impresión se descargan gratuitamente de la página web [www.durable.eu](http://www.durable.eu). Incluye cartulina, material e instrucciones de montaje. Color: metálico plateado. Tamaño de la etiqueta: 149 x 105,5 mm. **El identificador.**

**jansendisplay**  
see the difference!

**B**



CÓD.  
**153629**

### IDENTIFICADOR CURVO A5

Sistema de señales curvado y elegante con perfiles de aluminio para su uso con cualquier material impreso flexible. Posee hojas de PVC antirreflectante. Los documentos pueden insertarse fácilmente y las terminaciones en plástico negro los protegen para que no sean manipulados. El montaje es sencillo mediante tornillos o cinta adhesiva de doble cara. Medidas: 152 x 215 mm. **El identificador.**

## SOPORTES DE PAPEL

Q-CONNECT®

**C**



CÓD.	REF.	COLOR
<b>29614</b>	KF00876	NEGRO
<b>29613</b>	KF00852	PLATA

### SOPORTE PARA CARTAS REJILLA

De rejilla. Con tres departamentos de distintos tamaños para cada tipo de sobre. Medidas: 175 x 140 x 82 mm. **El soporte.**

Q-CONNECT®

**D**



CÓD.	REF.	COLOR
<b>29622</b>	KF00878	NEGRO
<b>29621</b>	KF00881	PLATA

### SOPORTE TACO DE PAPEL

Metálico de rejilla. Medidas: 95 x 95 x 80 mm. No incluye taco de papel. **El soporte.**

## ABRECARTAS

Q-CONNECT®

**E**

CÓD.	REF.	MANGO	LONGITUD
<b>49176</b>	KF03983	PLÁSTICO	190 mm
<b>49177</b>	KF03985	MADERA	215 mm

### ABRECARTAS METÁLICO

Abrecartas metálico con mango de plástico negro y de madera. **El abrecartas.**



## MOJASELLOS

Q-CONNECT®

**F**



CÓD.	REF.	DIÁMETRO
<b>159763</b>	KF11186	65 mm
<b>52922</b>	KF15024	85 mm

### MOJASELLOS TODO GOMA

Mojador con base de caucho en color azul. **El mojasellos.**

## TIMBRES

Q-CONNECT®

**G**



CÓD.	REF.
<b>26148</b>	KF01293

### TIMBRE DE RECEPCIÓN

Base metálica negra y campanilla cromada. Medidas: 85 mm de diámetro x 55 mm de alto. **El timbre.**

HUMEDECEDOR DACTILAR

DEDILES

Q-CONNECT®

A



CÓD.	REF.
300026	KF15597

HUMEDECEDOR DACTILAR

Cera indicada para aportar mayor agarre a los dedos y facilitar la labor de pasar hojas de papel individualmente sin esfuerzo. Agradable al tacto. Higiénica y anti-bacteriana. No grasa. Envase de 20 ml. **El humedecedor.**

B



CÓD.	Nº	DIÁMETRO
17898	00	20 mm
17899	1	22 mm
17900	2	24 mm

DEDILES

Muy útiles para pasar hojas de papel individualmente sin esfuerzo. **La caja de 12 unidades.**

ENCENDEDORES



C



CÓD.
73833

ENCENDEDOR BIC MEGALIGHTER

Encendedor multiusos compacto y resistente, ideal para el hogar. Forma curva del cuerpo para una mayor comodidad. Con gancho retráctil. Nivel de gas visible. **El encendedor.**



D



Mecanismo de seguridad Child Resistant



CÓD.
02807

ENCENDEDOR BIC MINI

Incorpora el nuevo mecanismo de seguridad "Child Resistant". El encendedor más conocido del mundo. Colores surtidos. **El encendedor.**

LUPAS

Q-CONNECT®

E



CÓD.	REF.	DIÁMETRO LUPA
24462	KF17307	50 mm
24463	KF17308	60 mm
24464	KF17309	75 mm
24465	KF17310	90 mm

LUPA CRISTAL

Aro metálico, mango de color negro y alta precisión. Cristal óptico antideformación. 3 aumentos. **La lupa.**

F



CÓD.	DIÁMETRO LUPA
04881	50 mm
04882	62 mm
04883	75 mm

LUPA CRISTAL BIFOCAL

Lupa de lectura con mango curvo y alta precisión. Aro de plástico. 2 y 4 aumentos. **La lupa.**

Q-CONNECT®

G



CÓD.	REF.
153906	KF18752

LUPA ELÉCTRICA CON LUZ

Lupa eléctrica de mano con luz. Marco de ABS, lente de PMMA (polimetilmetacrilato) y 3 bombillas leds. Tiene 2 aumentos. 3 pilas AAA incluidas. Ø lente: 70 mm. Medidas: 193 x 83 x 33 mm. Se presenta en expositor de 6 unidades. **La lupa.**



Unidad mínima de venta.



Permite apertura de envase.



Medidas: ancho x alto x profundidad.