


R-sign Koral



R-sign Koral

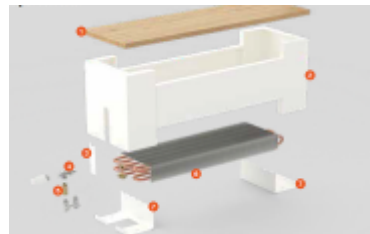


R-sign Koral

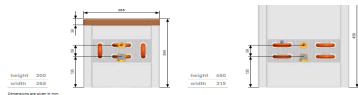
Indholdsfortegnelse



- Produktbeskrivelse samt tekniske specifikationer **s.4**



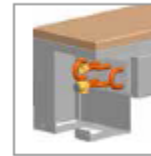
- Indhold standard leverance **s.5**



- Typeoversigt **s.6**

1000	65/95/20	524	1088
	55/45/20	348	730
1200	75/95/20	934	1891
	65/95/20	679	1358
1400	55/45/20	450	931
	75/95/20	1147	2300
1600	65/95/20	834	1688
	55/45/20	553	1133
1800	75/95/20	1360	2766
	65/95/20	989	1988
	55/45/20	656	1334

- Ydelsestabeller **s.7**



- Montering **s.8**

R-sign Koral

Produktbeskrivelse

Generelt

R-sign Koral er en bænkradiator designet med topplade af træ. Bænken tåler stor belastning og kan uden problemer anvendes til at sidde på. Med sit robuste design og høje varmeydelse er den ideel, ikke kun i haller og vinterhaver, men også i kontorbygninger og offentlige centre.

Tekniske specifikationer R-sign Koral

Højde:	300, 450 mm
Bredde:	265, 315 mm
Længde:	1000, 1200, 1400, 1600, 1800, 2000 mm
Ydelser:	721 - 3525 W (Δ 50)
Max. arbejdstryk	12 bar
Max. arbejdstemp.	110°C
Tilslutningsgevind:	Indvendig G 1/2"
Tilslutning (placering):	Frem og retur tilsluttes i samme ende, nedefra gennem ben.
Topplade design:	Træ - Bøg, eg eller amerikansk valnød NB! - Topplade af amerikansk valnød, er standard, hvis konvektoren skal anvendes i fugtigt miljø.



Toppladevarianter - Bøg, eg og amerikansk valnød.
Pladerne er lakeret med ikke-giftig transparent lak.



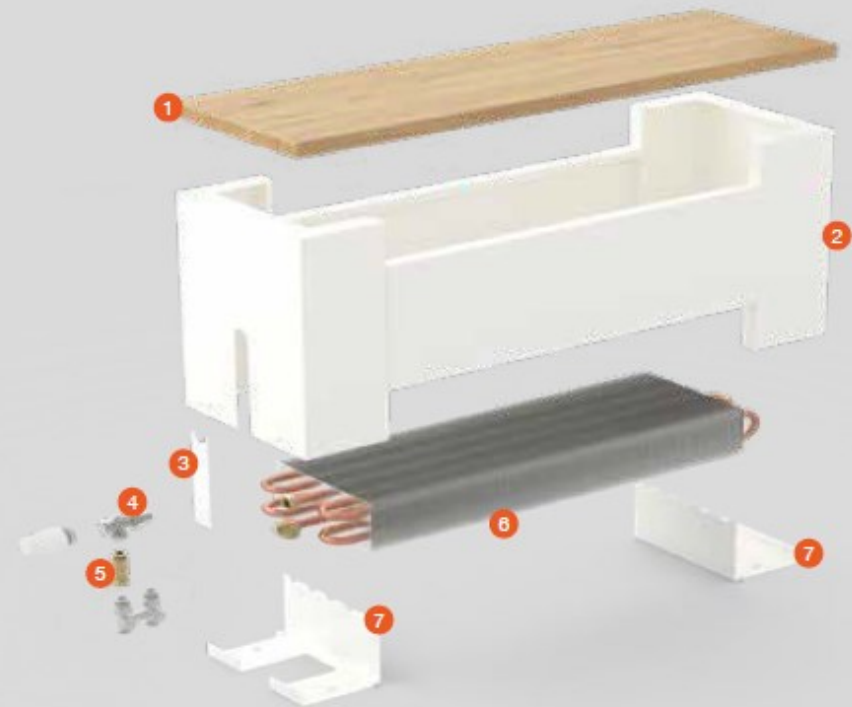
Træ er et naturligt materiale og der kan derfor forekomme mindre variationer i farven på træet. Bestiller man mere end én bæk, kan leverandøren derfor ikke garantere at farven på toppladerne er helt ens.

R-sign Koral

Indhold standard leverance R-sign Koral

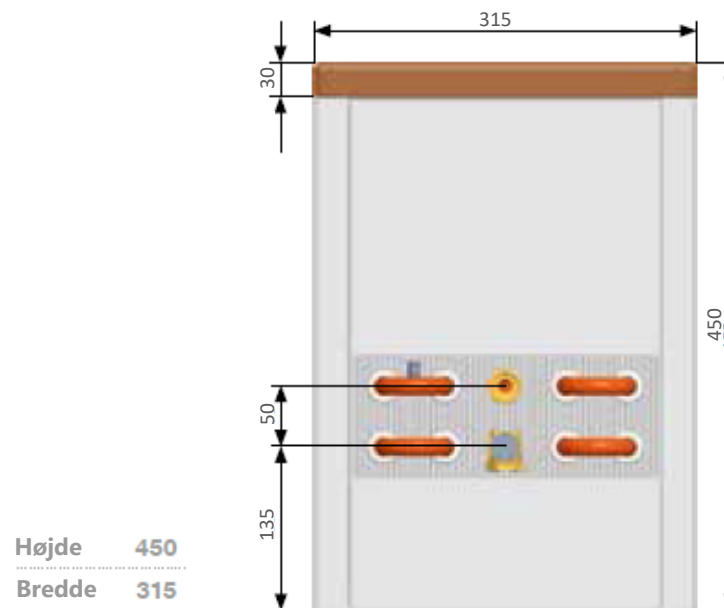
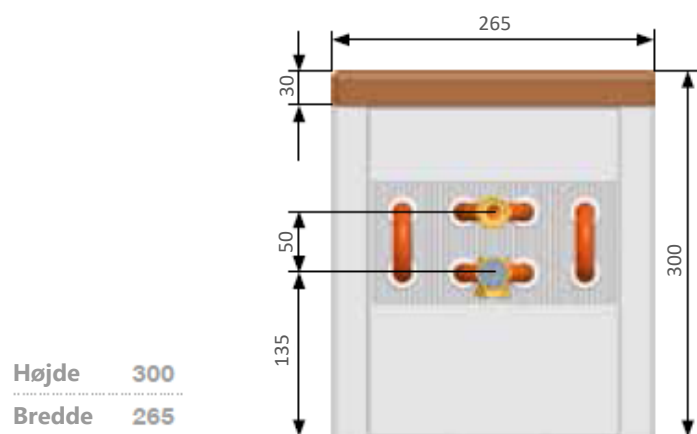
- 1 Topplade i træ, efter ønske - Amerikansk valnød, hvis konvektoren anvendes i fugtigt/ vådt miljø.
- 2 Galvaniseret stål, lakeret i RAL 9016, hvid
Galvaniseret rustfrit stål, lakeret i RAL 9016, hvid - hvis konvektoren anvendes i fugtigt/ vådt miljø.
- 3 Sidetilslutningsdæksel
- 4 Termostat ventil (Medfølger ikke)
- 5 Fittings (Medfølger ikke)
- 6 Al/Cu konvektor med lavt vandindhold, udluftning og vertikale lameller for højere varmeydelse
- 7 Gulvbeslag

R-sign Koral kan leveres i alle RAL farver.



R-sign Koral

Typeoversigt



Dimensioner er angivet i mm.

R-sign Koral

Varmeydelser - Ydelsestabel i watt

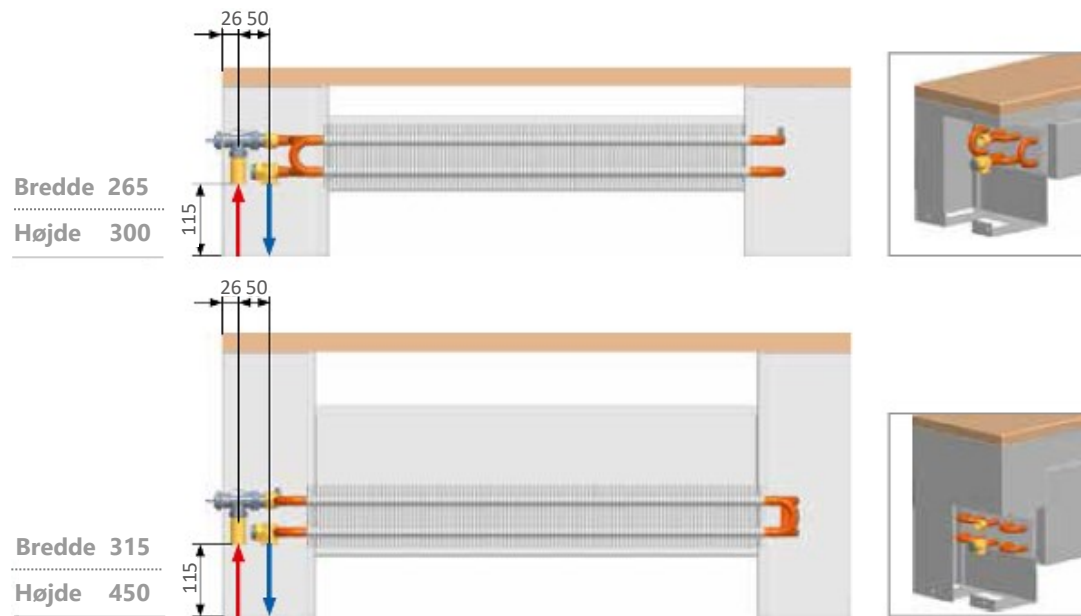
$\Delta T = 25; (t_1/t_2/t_i = \text{for } 60/30/20 \text{ } ^\circ\text{C})$		Længde (mm)					
Bredde (mm)	Højde (mm)	1000	1200	1400	1600	1800	2000
265	300	268	347	426	505	584	663
315	450	567	723	880	1036	1192	1348

$\Delta T = 35; (t_1/t_2/t_i = \text{for } 70/40/20 \text{ } ^\circ\text{C})$		Længde (mm)					
Bredde (mm)	Højde (mm)	1000	1200	1400	1600	1800	2000
265	300	433	561	689	817	945	1073
315	450	904	1153	1403	1652	1901	2150

$\Delta T = 50; (t_1/t_2/t_i = \text{for } 75/65/20 \text{ } ^\circ\text{C})$		Længde (mm)					
Bredde (mm)	Højde (mm)	1000	1200	1400	1600	1800	2000
265	300	721	934	1147	1360	1573	1786
315	450	1483	1891	2300	2708	3117	3525

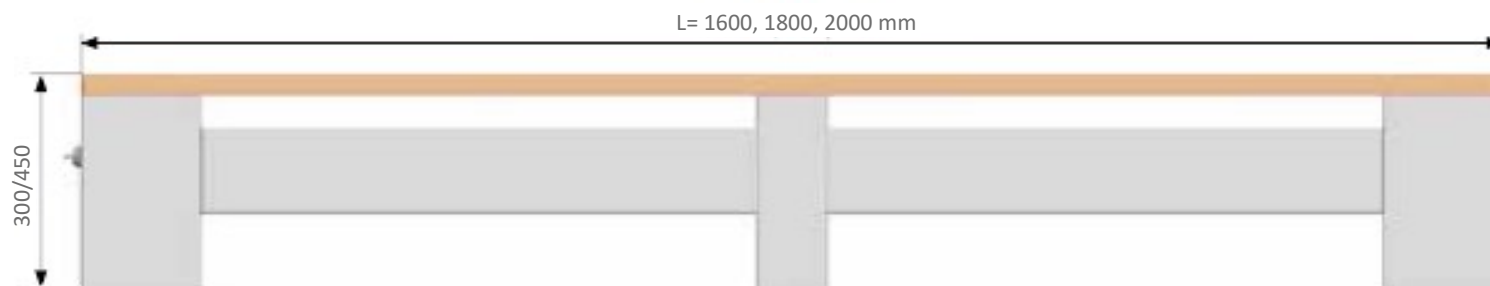
R-sign Koral

Montering - Tilslutning (bund)



Tilslutning (Placering) :

Frem og retur tilsluttes i samme ende, nedefra gennem ben.




R-sign Koral leveres med centreret understøtning for længder fra 1600-2000 mm

Dimensioner er angivet i mm.

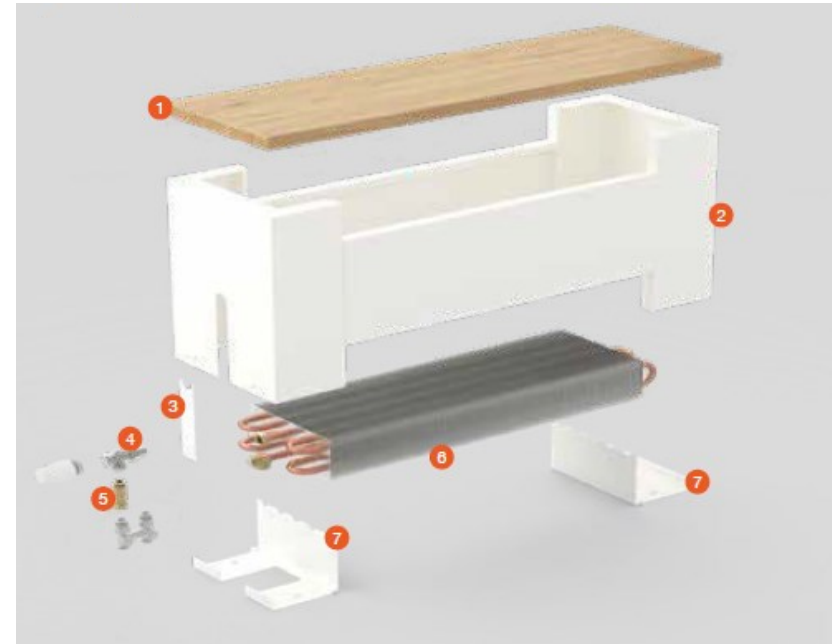
R-sign Koral

Montering - Fortsat



TYPE	A	B
R-sign Koral	150	L - 170
R-sign Koral	206	L - 150

L = 1000, 1200, 1400, 1600, 1800, 2000 mm



Fastgørelse af R-sign Koral til færdigt gulv

- Fastgør gulvbeslagene til gulvet
- Montér konvektoren ovenpå beslagene og tilslut vandet
- Sæt bænken yderdel, med front og sider, ned over konvektoren og fastgør til beslagene
- Fiksér toppladen til bænken

Rengøring

- **R-sign Koral** skal med jævne mellemrum rengøres med rent vand

R-sign Koral

RadiatorDesign

Valhøjs Alle 169

DK-2610 Rødovre

Tlf.: 70 222 307

Mail: Info@radiatordesign.dk

*..... specielle løsninger er vores standard - din sikkerhed for kvalitet,
design og konkurrencedygtige priser...*

