


Lukka ① p. 388




Lukka 940⇕ x 400⇔ SX
Couleur : RAL 2003

Kit de raccordement : Ensemble thermostatique triaxe, gauche, chrome
Rosace de masquage, chrome







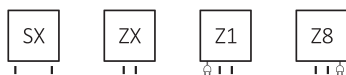
Lukka 1420 ↑ x 600 ↔ SX | Metallic
Black | Kit de raccordement : Vanne
intégrée thermostatique avec tube d'im-
mersion, angulaire, gauche ,
chrome | Kit résistance SOA chrome |
Rosette de masquage intégrée, chrome



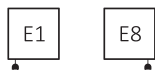
Couleur inclus dans le prix

Design : Piotunowska Renata, Berus Dariusz

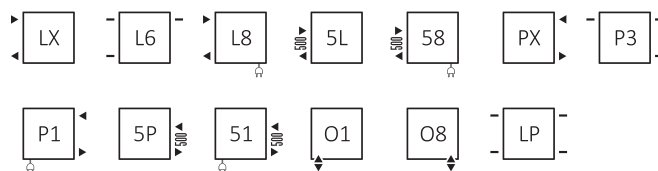
Raccordements :



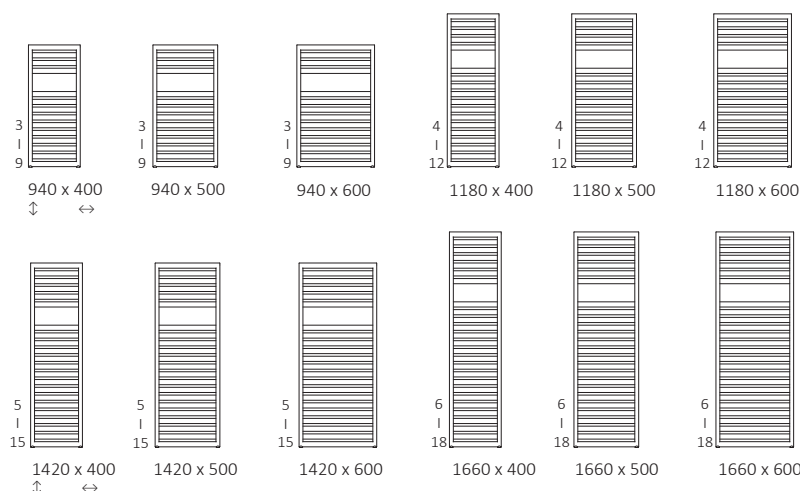
Version Électrique voir page 517.



Autres types de raccordement possibles :



Dimensions disponibles :



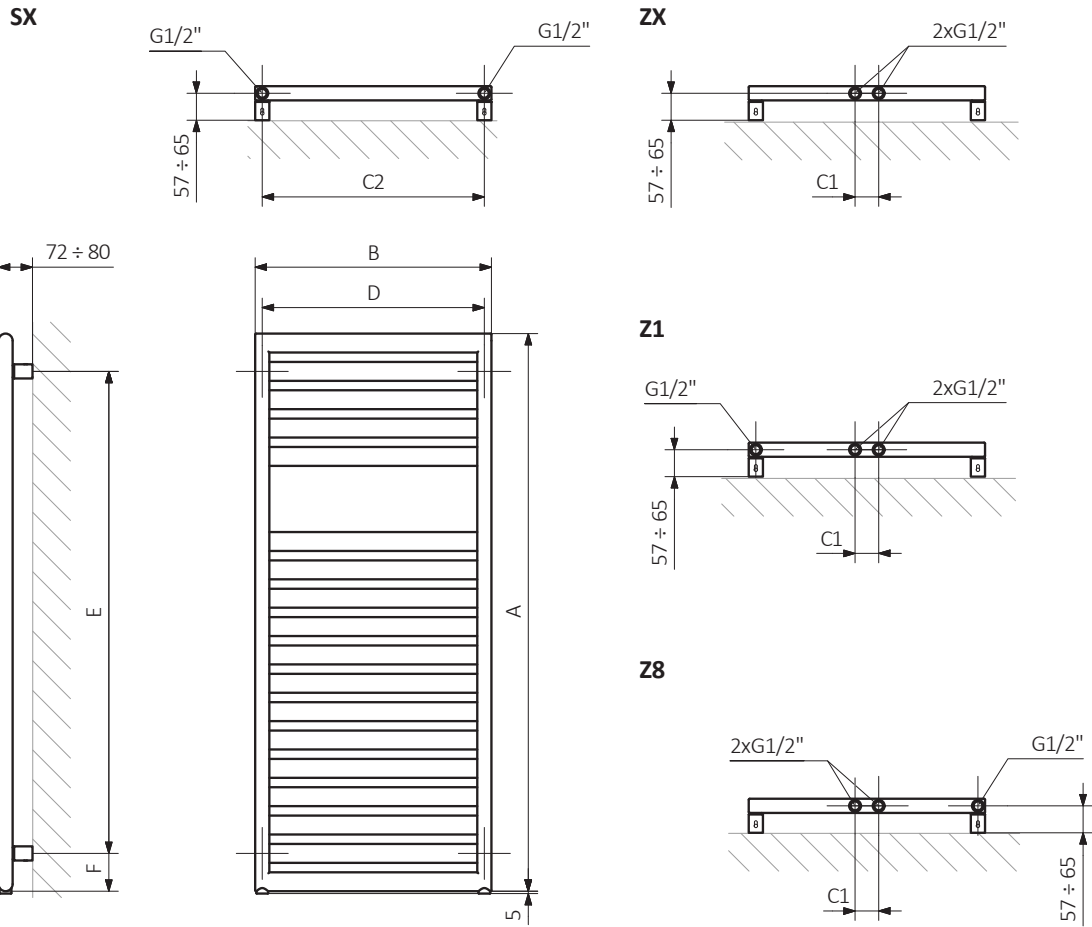
Données techniques :

Pression du travail : 800 kPa Température maximale de travail : 95°C

A ↓ [mm]	B ↔ [mm]	C2 [mm]	75/65/20°C [W]	55/45/20°C [W]	☺ [W]	D [mm]	E [mm]	F [mm]	📏 [dm³]	📖 [kg]	Code produit <small>(Code de configuration p. 655)</small>
940	400	370	344	186	400	370	780	80	2,83	7,60	WGW51094040
940	500	470	428	231	400	470	780	80	3,32	9,23	WGW51094050
940	600	570	502	271	500	570	780	80	3,82	10,86	WGW51094060
1180	400	370	435	234	400	370	1020	80	3,51	9,66	WGW51118040
1180	500	470	538	288	500	470	1020	80	4,11	11,74	WGW51118050
1180	600	570	629	337	600	570	1020	80	4,70	13,82	WGW51118060
1420	400	370	526	283	500	370	1260	80	4,19	11,73	WGW51142040
1420	500	470	633	340	600	470	1260	80	4,89	14,25	WGW51142050
1420	600	570	756	406	800	570	1260	80	5,59	16,77	WGW51142060
1660	400	370	617	331	600	370	1500	80	4,87	13,78	WGW51166040
1660	500	470	758	405	800	470	1500	80	5,67	16,76	WGW51166050
1660	600	570	883	470	800	570	1500	80	6,47	19,73	WGW51166060

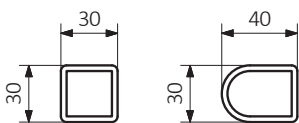
Nous vous recommandons : Ensemble thermostatique triaxe pour le raccordement SX

Rosace de masquage



A – hauteur B – largeur C1-C5 – écartement des raccords D – écartement des consoles en horizontal E – écartement des consoles en vertical F – distance de l'axe de la console inférieure au bord inférieur du collecteur

Collecteur :



Tube :

