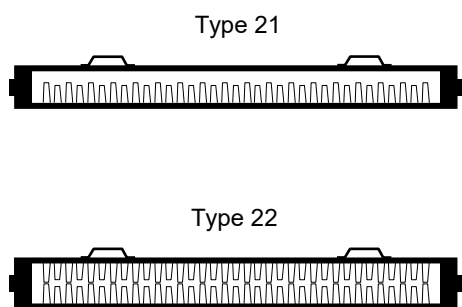
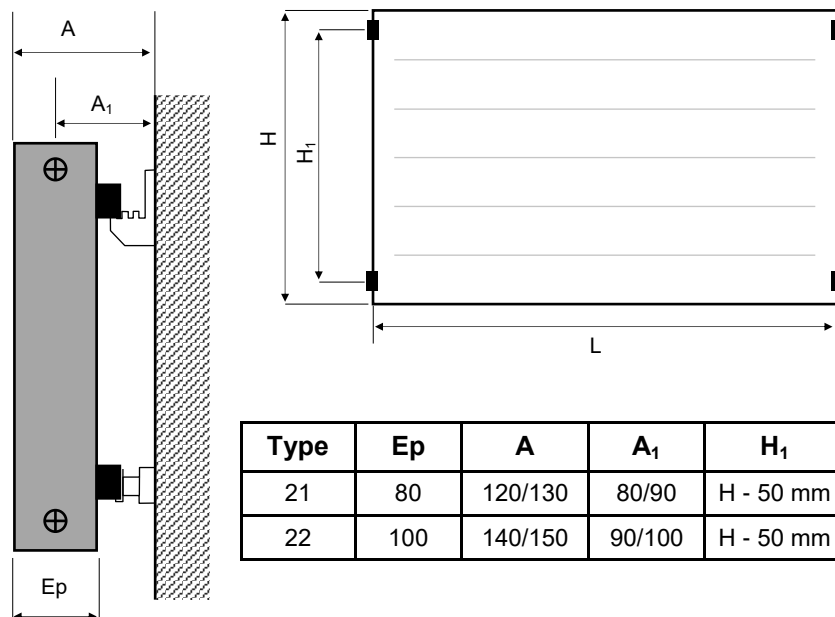




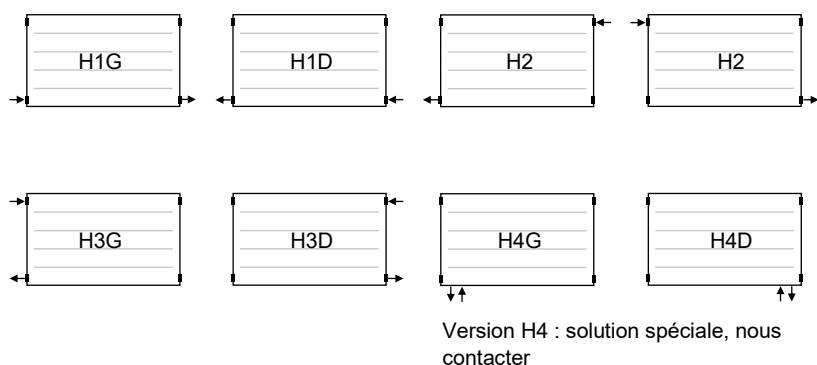
KING Horizontal - vu de haut



KING Horizontal - dimensions de montage



KING Horizontal - raccords possibles



Spécifications

Hauteur	280 à 630 mm par incréments de 70 mm.
Longueur	800 à 2000 mm
Montage	Au mur. Possible sur pieds en hauteurs 140 à 280
Couleur	Ral 9010, autres couleurs sur de mande.
Grille	Fourni avec grille en haut.
Pression	5,5 bar (pression de service)
Température	90°C max

Puissance (W) à 75°/65°/20°C

Long.	Hauteur 140		Hauteur 210		Hauteur 280		Hauteur 350	
	Tp 21 W	Tp 22 W	Tp 21 W	Tp 22 W	Tp 21 W	Tp 22 W	Tp 21 W	Tp 22 W
800	390	470	586	703	781	936	977	1169
1000	489	590	734	884	980	1179	1225	1473
1200	587	710	882	1066	1178	1421	1473	1776
1500	734	891	1105	1338	1475	1785	1846	2332
2000	980	1191	1475	1791	1971	2391	2467	2990

Long.	Hauteur 420		Hauteur 490		Hauteur 560		Hauteur 630	
	Tp 21 W	Tp 22 W	Tp 21 W	Tp 22 W	Tp 21 W	Tp 22 W	Tp 21 W	Tp 22 W
800	1172	1403	1368	1636	1563	1869	1759	2102
1000	1471	1767	1716	2062	1962	2356	2386	2650
1200	1769	2132	2065	2487	2360	2843	2656	3198
1500	2217	2679	2587	3126	2958	3573	3508	4293
2000	2963	3590	3458	4190	3954	4789	4450	5389