



Terrassebrædder

BANGKIRAI - GARAPA - JATOBA - TATAJUBA - DOUGLAS
LÆNGDE SATTE PAKKER



PETER-HOLMBERG.dk



TERRASSE BRÆDDER BANGKIRAI

- Trætype: ubehandlet, høvlet bangkirai, Nedtørret, 8 RILLER

P002298	2.1x14.5x245cm
P002299	2.1x14.5x275cm
P002300	2.1x14.5x305cm
P002301	2.1x14.5x335cm
P002302	2.1x14.5x365cm
P002303	2.1x14.5x400cm
P002304	2.1x14.5x430cm
P002305	2.1x14.5x460cm
P002306	2.1x14.5x490cm



TERRASSE BRÆDDER BANGKIRAI

- Trætype: ubehandlet, høvlet bangkirai, Nedtørret, 1 side med dobbelt V-kanter, afrundede kanter

P002316	2.8x19x365cm
P002317	2.8x19x400cm



TERRASSE BRÆDDER, BANGKIRAI

- Trætype: ubehandlet, høvlet bangkirai, Nedtørret, 8 RILLER

P002307	2.5x14.5x245cm
P002308	2.5x14.5x275cm
P002309	2.5x14.5x305cm
P002310	2.5x14.5x335cm
P002311	2.5x14.5x365cm
P002312	2.5x14.5x400cm
P002313	2.5x14.5x430cm
P002314	2.5x14.5x460cm
P002315	2.5x14.5x490cm



TERRASSE BRÆDDER GARAPA

- Trætype: ubehandlet, høvlet Garapa, Nedtørret, 4 sider glat høvlet
- FSC 100%

P086818	2.1x14.5x90cm
P086819	2.1x14.5x125cm
P086820	2.1x14.5x150cm
P086821	2.1x14.5x185cm
P086822	2.1x14.5x215cm
P086823	2.1x14.5x245cm
P086824	2.1x14.5x275cm
P086825	2.1x14.5x305cm
P086826	2.1x14.5x335cm
P086827	2.1x14.5x365cm
P086828	2.1x14.5x390cm
P086829	2.1x14.5x425cm
P086830	2.1x14.5x460cm
P086831	2.1x14.5x490cm
P086832	2.1x14.5x520cm
P086833	2.1x14.5x550cm
P086834	2.1x14.5x580cm
P086835	2.1x14.5x610cm



BANGKIRAI TERRASSE BRÆDDER

- Trætype: ubehandlet, høvlet bangkirai, Tørret, 7 RILLER

P078668	2.5x14.5x245cm
P078669	2.5x14.5x275cm
P078670	2.5x14.5x305cm
P078671	2.5x14.5x335cm
P078672	2.5x14.5x365cm
P078673	2.5x14.5x400cm
P078674	2.5x14.5x430cm
P078675	2.5x14.5x460cm
P078676	2.5x14.5x490cm



TERRASSE BRÆDDER TATAJUBA

- Trætype: ubehandlet, høvlet Tatajuba, Nedtørret, 4 sider glat høvlet
- FSC 100%

P086836	2.1x14.5x185cm
P086837	2.1x14.5x215cm
P086838	2.1x14.5x245cm
P086839	2.1x14.5x275cm
P086840	2.1x14.5x305cm
P086841	2.1x14.5x335cm
P086842	2.1x14.5x365cm
P086843	2.1x14.5x390cm
P086844	2.1x14.5x425cm
P086845	2.1x14.5x460cm
P086846	2.1x14.5x490cm
P086847	2.1x14.5x520cm
P086848	2.1x14.5x550cm
P086849	2.1x14.5x580cm
P086850	2.1x14.5x610cm



TERRASSE BRÆDDER JATOBA

- Trætype: ubehandlet, høvlet Jatoba "Brazilian Cherry" Nedtørret, 4 sider Glat Høvlet
- FSC 100%

P086851	2.1x14.5x215cm
P086852	2.1x14.5x245cm
P086853	2.1x14.5x275cm
P086854	2.1x14.5x305cm
P086855	2.1x14.5x335cm
P086856	2.1x14.5x365cm
P086857	2.1x14.5x390cm
P086858	2.1x14.5x425cm
P086859	2.1x14.5x460cm
P086860	2.1x14.5x490cm
P086861	2.1x14.5x520cm
P086862	2.1x14.5x550cm
P086863	2.1x14.5x580cm
P086864	2.1x14.5x610cm





TERRASSE BRÆDDER, CENTRAL EUROPEAN FYRTRÆ

- Trætype: trykimprægneret, høvlet fyr, toppen med ru relief

P006604	2.8x14x300cm
P006606	2.8x14x400cm



TERRASSE O/S-IV GRAN

- Trætype: trykimprægneret, høvlet gran, tørt, afrundede kanter

P019577	2.8x19.5x420cm
P019586	2.8x19.5x510cm



TERRASSE BRÆSSER, RED CLASS WOOD

- Trætype: trykimprægneret, Red Class wood toppen med ru relie

P006511	2.8x14.5x300cm
P006512	2.8x14.5x400cm
P006513	2.8x14.5x500cm



TERRASSE BRÆDDER RED CLASS WOOD

- Trætype: trykimprægneret, 1 side høvlet, 3 sider fint save Red Class Wood, tørt, 1 side skråt afskåret

P006464	2.8x19.5x300cm
P006465	2.8x19.5x400cm
P006466	2.8x19.5x500cm



TERRASSE BRÆDDER, DOUGLAS

- Trætype: ubehandlet, høvlet douglasgran, tørt, Top kvalitet, toppen med ru relief, kernefri

P006810	2.8x14.5x300cm
P006812	2.8x14.5x400cm
P006814	2.8x14.5x500cm



BRÆT DOUGLAS

- Trætype: ubehandlet, høvlet douglasgran, tørt, Top kvalitet, afrundede kanter, kernefri

P006712	2.8x17.5x400cm
----------------	----------------



BRÆDDER, DOUGLAS

- Trætype: ubehandlet, 1 side høvlet, 3 sider fint save douglas gran, Top kvalitet, 1 side skråt afskåret, kernefri

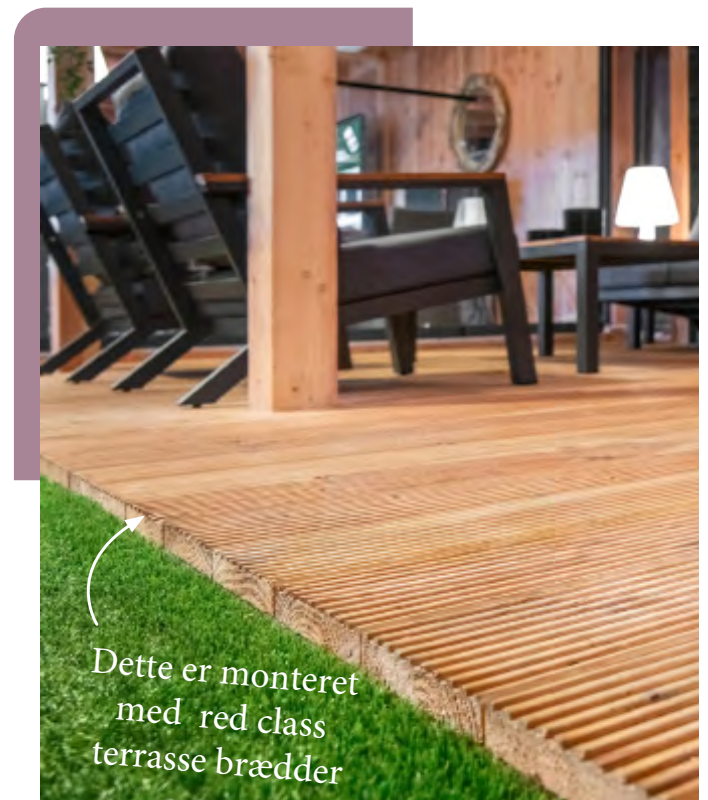
P006764	2.8x19.5x300cm
P006765	2.8x19.5x400cm
P021864	2.8x19.5x500cm



THERMOLINE GRAN DECK PLANKER

- Trætype: termisk modificeret, høvlet gran, 1 side med fine V-riller, afrundede kanter

P006520	2.6x14x300cm
P019319	2.6x14x480cm



Dette er monteret med red class terrasse brædder

KOMPOSIT

- Vi tester trækstyrke, trykstyrke og skærstyrke af komposit terrassebrædder ved hver produktionscyklus, samt UV-bestandighed.
- Komposit terrassebrædder består af 60% træ og 40% syntetisk materiale og er 100% genanvendeligt.
- Begge sider af terrassebrædderne kan bruges som den færdige overflade.
- Spørg efter installationsvejledningen og læs den grundigt igennem, inden du begynder at installere din terrasse.



EXCELLENT SOLID KOMPOSIT

- Mål: 2x14x400 cm
- Farve: gammel grå
- 1 side glat afslebet, 1 side grov relief

P002627



EXCELLENT SOLID KOMPOSIT

- Mål: 2x14x400 cm
- Farve: natur
- 1 side glat afslebet, 1 side grov relief

P002628



EXCELLENT SOLID KOMPOSIT

- Mål: 2x14x400 cm
- Farve: antracit
- 1 side glat afslebet, 1 side grov relief

P002626



EXCELLENT SOLID KOMPOSIT

- Mål: 2x14x400 cm
- Farve: kaffe
- 1 side glat afslebet, 1 side grov relief

P002629



HJØRNE LIST

- Dimensions: 3.8x3.8x220cm

P002619	Natural
P002620	Classic grey
P002621	Café
P002622	Charcoal



KOMPOSIT FUNDAMENTBJÆLKE

- Dimensions: 3x5x220cm
- Colour: black

P002617



STANDARD RUSTFRIT STÅL CLIP

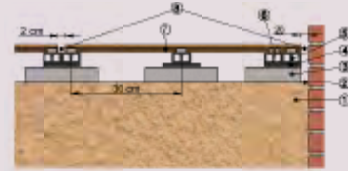
- Inkluderer rustfri stålskruer

P002618	Regular clip
P002632	End clip



TRIN -FOR-TRIN VEJLEDNING COMPOSITE TERRASSE

- 1** Start by tamping a layer of sand of at least 25cm
- (1).** Læg rodspærrefolien over sandlaget (2).
- 3** Læg betonfliser (3) i en lige linje (vi anbefaler fliser på 30x30 cm) med 50 cm mellemrum, og placér den
- 4** kompositbjælke på midten af fliserne (5). Sørg for at sikre bjælken til fliserne med hjørnebeslag eller sømplugger. Den anden bjælke skal placeres 30 cm fra den første. Gentag handlingerne beskrevet i trin 3.
- 5** Terrassebrædderne (7) kan installeres på bjælkerne (se yderligere tips til korrekt installation). Brædder skal installeres med mindst 5 mm mellemrum for at tillade udvidelse (de rustfrie stålclips (6) bestemmer afstanden (8)).



SUPREME SOLID COMPOSITE

- Dimensions: 2x14x400cm
- Colour: smoke grey
- With tangible wood grain

P002614



SUPREME SOLID COMPOSITE

- Dimensions: 2x14x400cm
- Colour: ipe
- With tangible wood grain

P002615



SUPREME SOLID COMPOSITE

- Dimensions: 2x14x400cm
- Colour: teak
- With tangible wood grain

P002616



CORNER PLINTH SUPREME

- Dimensions: 3.8x3.8x220cm

P002623

Smoke grey

P002624

Ipe

P002625

Teak

TIPS

- Hvis terrassen ikke er fritstående, skal der være mindst 2 cm mellem væggen og den første række brædder for at tillade udvidelse.
- Når brædder lægges side om side, skal der være en afstand på mindst 2 cm (trækkomposit kan trække sig sammen og udvide sig op til 5% i længde og bredde).
- Brædder, der lægges side om side, skal understøttes med dobbelte bjælker og dobbelte clips.
- Sørg altid for at installere terrassebrædder med en hældning på 2% (2 cm pr. meter) for at lade regnvandet løbe af. Installer dobbelte bjælker og dobbelte clips langs yderkanten af terrassen.
- Sørg for, at clipsene er installeret i samme højde på begge sider af terrassebrættet.
- Sørg for tilstrækkelig ventilation under terrassen.
- Brug en gummifliseunderstøtning (varenummer P019211) imellem, stabilisere terrassen og øge stabiliteten (4).

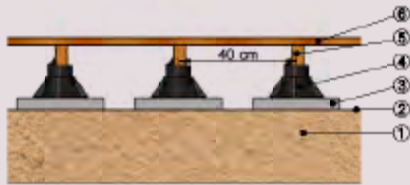
SUPREME COMPOSITE

Supreme Composite er generation 2.0 inden for trækkompositter. Supreme Composite er et coextrusion produkt, hvilket betyder, at den solide kerne er omgivet af et beskyttende skjold af høj kvalitet HPDE.

Det beskyttende skjold giver øget holdbarhed, bedre fysiske egenskaber og markant forbedret farveægtighed. På grund af dets synlige og taktile træmønster ser Supreme Composite også naturligt ud. Det beskyttende skjold gør Supreme Composite terrassebrædder lette at rengøre. Supreme Composite kan installeres på samme måde som vores Premium Composite terrassebrædder. Begge sider af terrassebrædderne kan bruges som den færdige overflade.

TRIN-FOR-TRIN-GUIDE TIL AT LÆGGE TRÆTERRASSESJDÆK:

- 1 Start med at tamp en lag af sand på mindst 25 cm.
Læg rodspærre-stofet over sandlaget. Læg betonfliser i en lige linje (vi anbefaler 30x30 cm fliser) med 50 cm imellem, og placér bjælken på midten af fliserne.
- 2
- 3 Fastgør bjælken til fliserne med hjørnebeslag eller søm. Vi anbefaler den valgfrie plastikpedestal (varenummer P002630/P002631).
- 4 Den anden bjælke skal placeres 40 cm fra den første. Gentag handlingerne beskrevet i trin 3.
- 5 Træterrassede dækbrædder kan installeres på bjælkerne (se yderligere tips til korrekt installation). Dækbrædderne skal installeres med mindst 5 mm mellem brædderne for at tillade ekspansion.



Plast fødder

- Justerbar og lavet af nyt plastik

P002630	Pedestal-1 justerbar 3-6cm. Maks. belastning 450kg.
P002631	Pedestal-2 justerbar 6-14cm. Maks. belastning 1400kg.



GUMMI FLISER

- Pakket med 150 stk

P019211	10x10x1cm
----------------	-----------

Når du bygger på ustabil jord (f.eks. tørv), så brug træstolper i stedet for plader for at forhindre svigt. Fastgør bjælkerne til siden af stolperne med karriagebolte. Hårdtræsbjælker bør bruges i stedet for komposit, når du installerer din terrasse på træstolper..



RUSTFRI STÅLSKRUE TIL TERRASSEDÆK, T-DRIVE

- Med lille hoved på 60' med 4 fræseribber på skaftet, speciel boretop type 17, hærdet og vokset

P019869	Ø4x40mm
P019870	Ø5x40mm
P019871	Ø5x50mm
P019872	Ø5x60mm
P019873	Ø5x70mm



HAPAX FIXING PRO CLIPS

- Glat
- Inklusive 100 clips og skruer (nok til ca. 5m²)
- Til skjult montering af terrassebrædder


P019474	2.5x2.5x4cm
----------------	-------------



UKRUDTS DUG

- Lader vandet passere, men ikke ukrudtet. Kan bruges under natursten, fliser, træhytter, terrasse og grus. Spørg din forhandler om mulighederne for køb pr. m².

P002576	5.25x100m
P002575	4.2x100m
P002573	3.3x100m
P002571	2.1x100m
P002569	1.65x100m
P002567	1.31x100m
P002565	1.05x100m
P002563	0.5x100m



SCHEVENINGEN TRÆ FLISE

- Mål: 100x100x2 cm
- Trætype: trykimprægneret, høvlet fyr
- Struktur: relief
- Lameltykkelse: 1,6x9 cm

P018972



TRÆ FLISER

- Mål: 100x100x2 cm
- Trætype: trykimprægneret, høvlet fyr
- Struktur: relief
- Lameltykkelse: 1,6x9 cm

P018971



YOGYAKARTA BANGKIRAI TRÆ FLISER

- Mål: 100x100x2 cm
- Trætype: høvlet bangkirai
- Lameltykkelse: 1,4x2 cm

P002613



EGMOND TRÆFLISER

- Mål: 50x50x2 cm
- Trætype: trykimprægneret, høvlet fyr
- Struktur: relief
- Lameltykkelse: 1,6x9 cm

P018970



BANGKIRAI TRÆ FLISER

- Mål: 50x50x2 cm
- Trætype: høvlet bangkirai
- Lameltykkelse: 1,4x2 cm

P002611



CAREFREE PROTECT® DECKING OIL 2.5LTR

- FARVE transparent
- Til behandling af hårdtræterrasser

P019659



PREMIUM ANTRACIT TERRASSEFLISE

- Mål: 30x30x2,5 cm
- Farve: antracit
- Struktur: relief
- Lameltykkelse: 1,2x7 cm
- 4 planer af mosaik med præget struktur
- Udstyret med et plastik klik-system

P002609



PREMIUM KVARTS TERRASSEFLISE

- Mål: 30x30x2,5 cm
- Farve: kvarts
- Struktur: relief
- Lameltykkelse: 1,2x7 cm
- 4 planer af mosaik med præget struktur
- Udstyret med et plastik klik-system

P005061



LUKSUS TERRASSEFLISE

- Mål: 30x30x2,5 cm
- Farve: kaffe
- Struktur: relief
- Lameltykkelse: 1,2x7 cm
- 4 planer af mosaik med præget struktur
- Udstyret med et plastik klik-system

P002610



TERRASSEFLISE BANGKIRIA

- Mål: 30x30x2 cm
- Trætype: høvlet bangkirai
- Lameltykkelse: 1,2x6,8 cm
- 4 planer af mosaik med præget struktur
- Udstyret med et plastik klik-system

P002612



RUNDT TERRASSTRÆ

- Trætype: trykimpreneret, høvlet fyr
- Struktur: relief
- Lameltykkelse: 1,7x9 cm

P018942 Ø180cm

P018940 Ø100cm

P018937 Ø40cm