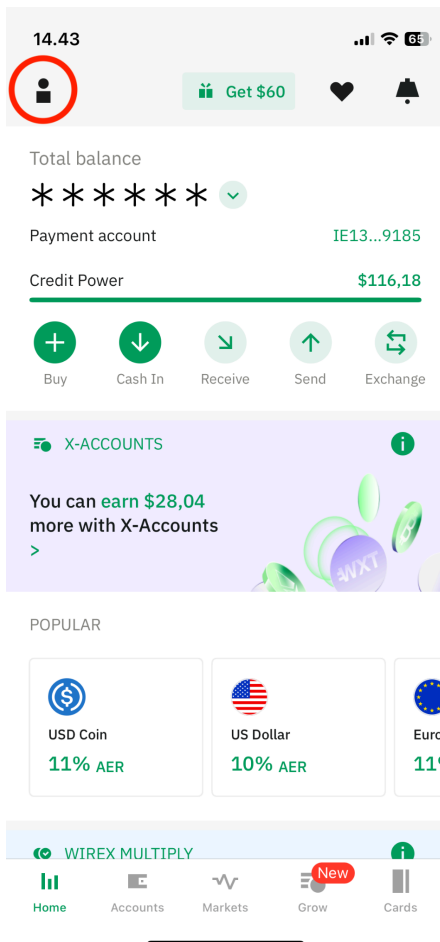
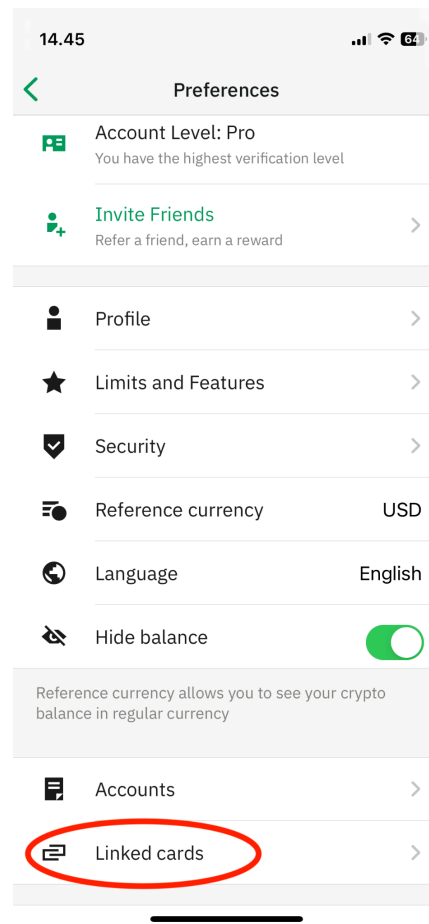


Indsæt penge på Wirex via mobiltelefonen

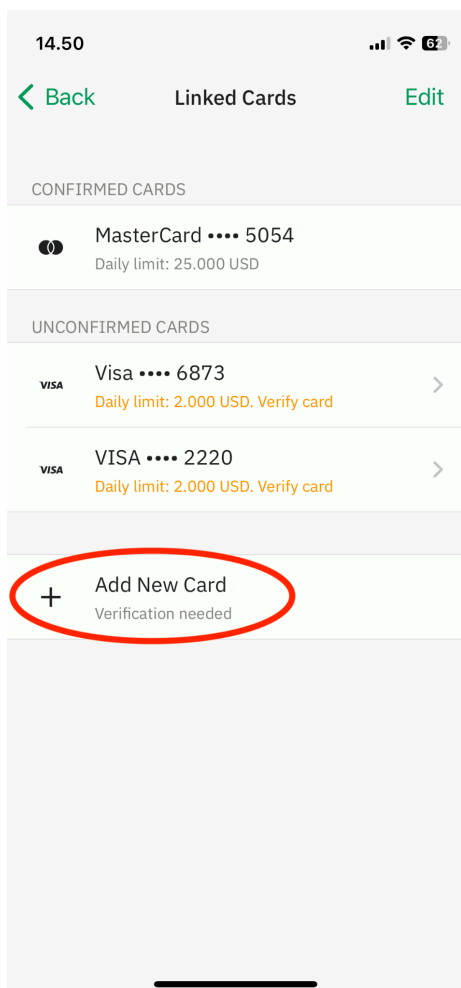
Se og følg de røde ringe på billederne og læs teksten



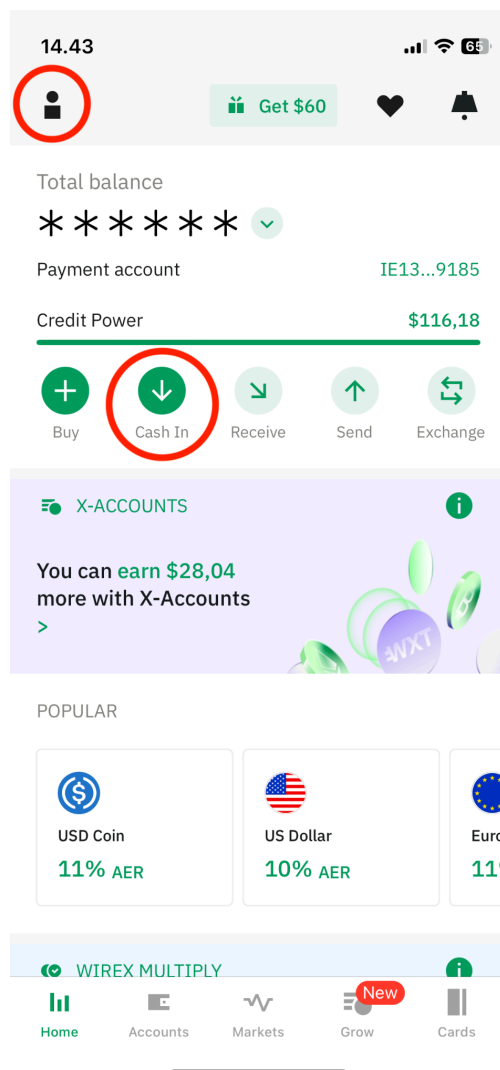
Åben Wirex på din mobiltelefon og tryk øverst til venstre (rød ring)



Tryk på "Linked Card"



Tryk på "Add New Card" og indsæt dit kort du vil indsætte penge fra



Gå tilbage til forsiden, øverst til venstre og tryk på "Cash In"

15.00 📶 5G

Close

Cash In

MasterCard •••• 5054 Change

USD ▼
Balance 0,00 USD

125
No fee ⓘ

Confirm

1	2 ABC	3 DEF
4 GHI	5 JKL	6 MNO
7 PQRS	8 TUV	9 WXYZ
,	0	⌫

Indsæt det beløb du ønsker at sætte ind på din Wirex konto, i USD