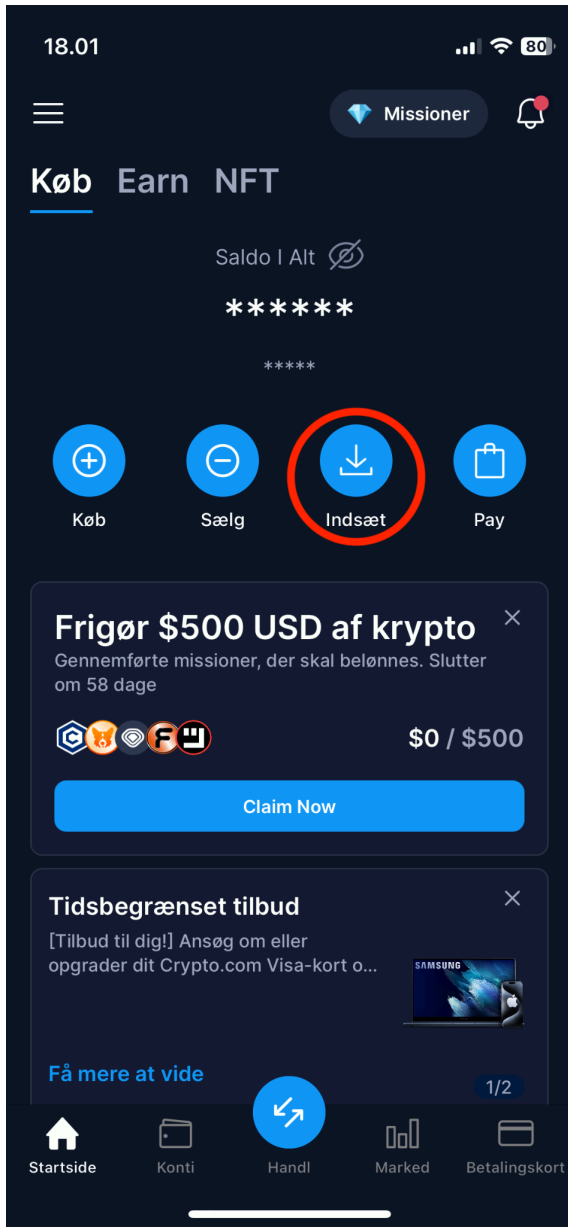


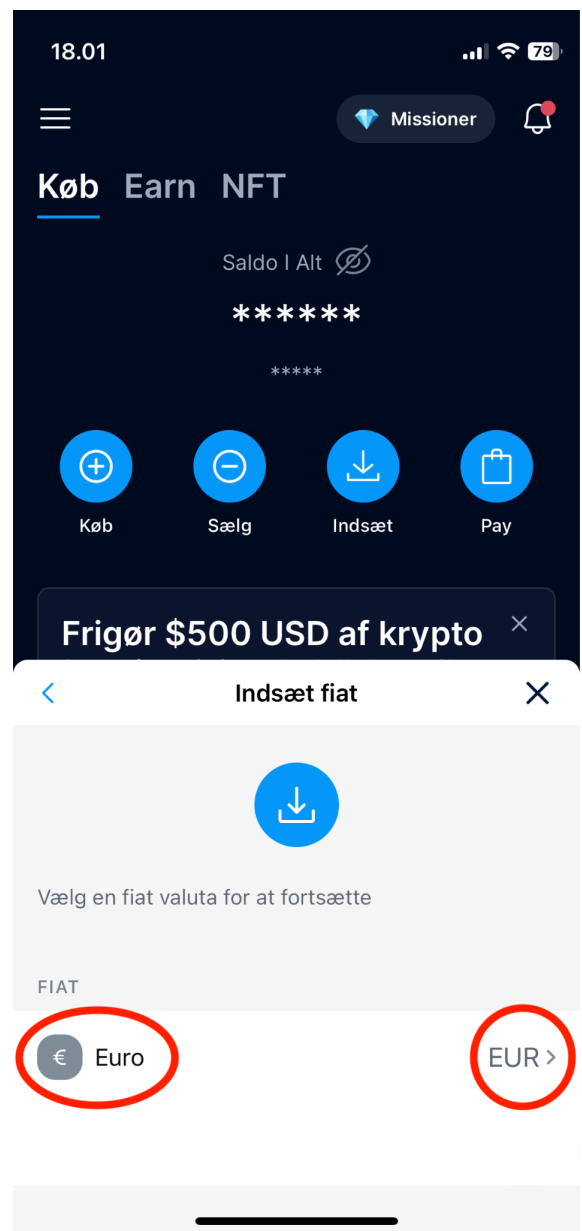
Få penge ind på Crypto.com

Enten via bankoverførsel eller via betalingskort

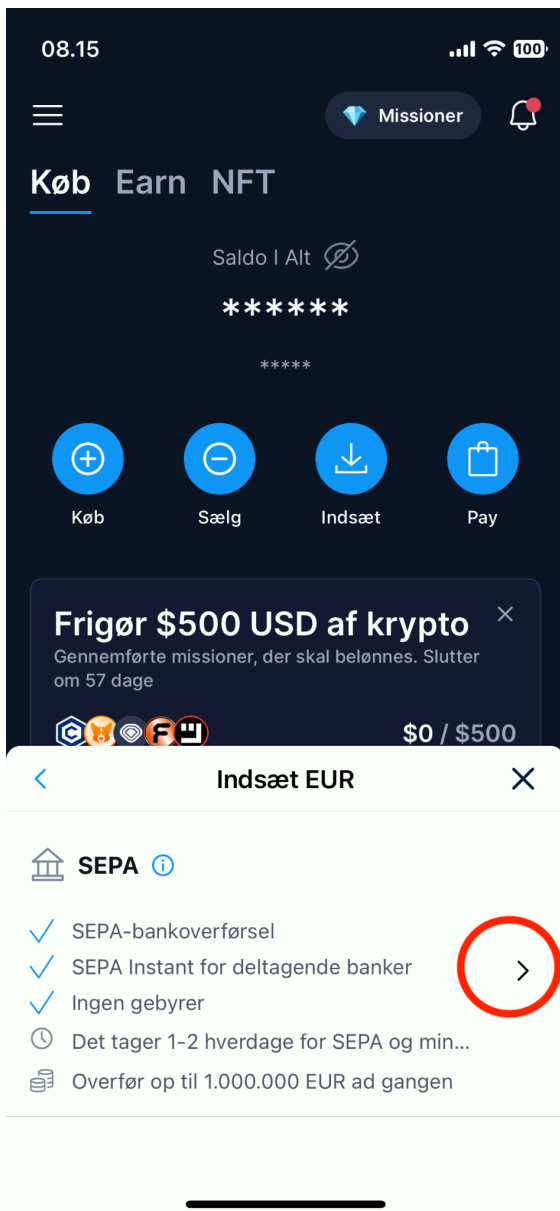
Her via bankoverførsel



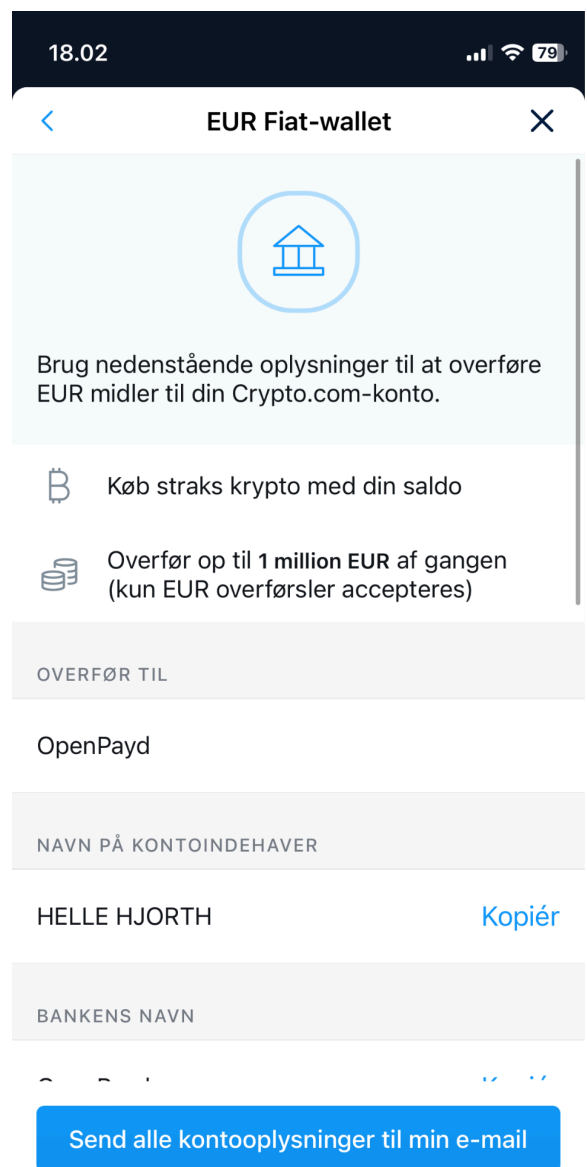
Indsæt penge via bankoverførsel -
Gå til startside og tryk "Indsæt"



Vælg "EURO/EUR"



Tryk for en "SEPA" overførsel -
(Sikker bankoverførsel mellem EU lande)



Følg og brug oplysningerne til at sætte
ind på din bankoverførsel fra banken

08.16 📶 🔋 100

< EUR Fiat-wallet >

PENGEINSTITUTTETS ADRESSE

Level 3, 137 Spinola Road St.
Julian's STJ 3011 [Kopier](#)

LANDET, HVORI PENGEINSTITUTTET ER PLACER...

MT [Kopier](#)

BIC-/SWIFT-KODE

CFTEMTM1 [Kopier](#)

IBAN

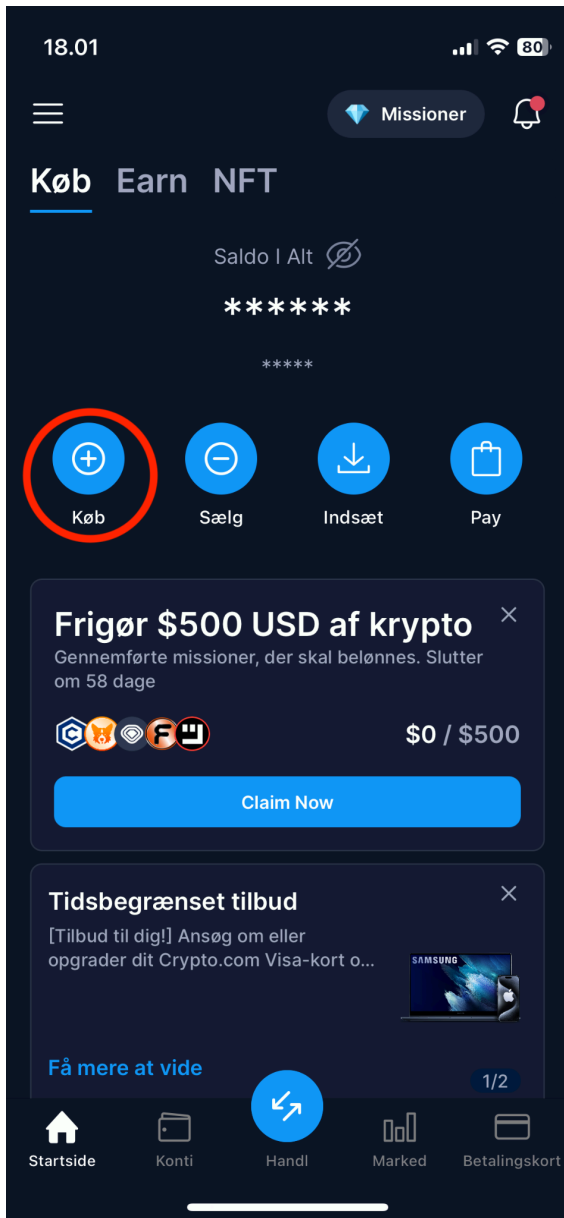
MT11CFTE280040000000000003
079417 [Kopier](#)

Navnet tilknyttet din bankkonto skal stemme overens med det juridiske navn, der er knyttet til din Crypto.com-konto. Det kan tage 2-5 dage, før overførslen bliver tilgængelig i appen. Crypto.com opkræver ingen gebyrer for bankoverførsel, men din bank kan pålægge dem. Du bedes kontakte dit pengeinstitut og forespørge om dette. Du skal bruge din personlige bankkonto, hvis du vil indsætte direkte. Udtræk af Fiat til tredjeparts betalingsudbydere understøttes muligvis ikke.

[Send alle kontooplysninger til min e-mail](#)

Følg og brug oplysningerne til at sætte ind på din bankoverførsel fra banken

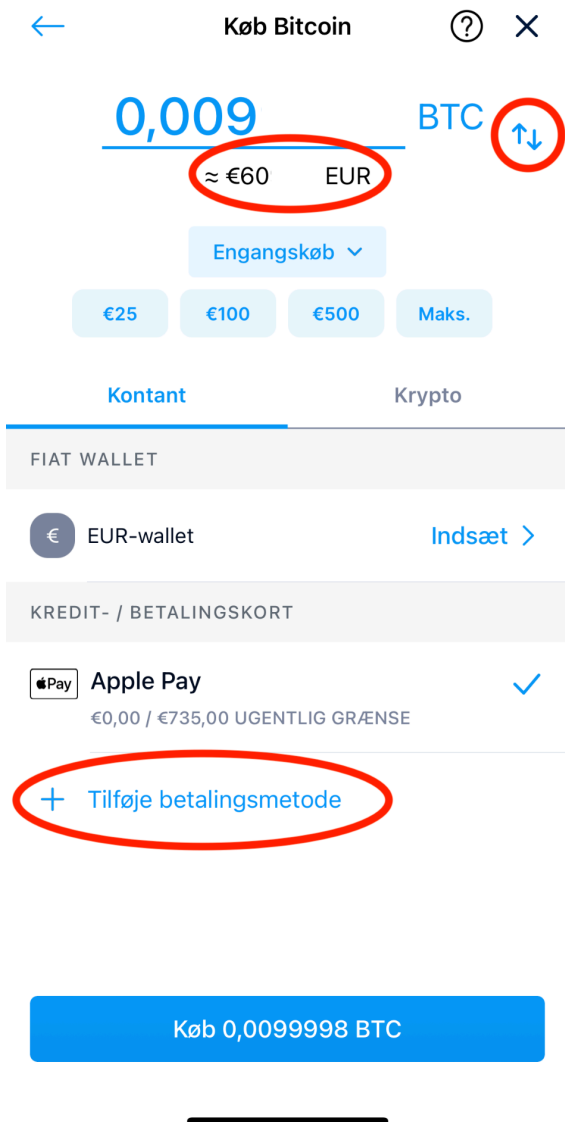
Nedenfor er vejledning på overførsel via betalingskort



Indsæt penge via betalingskort -
Gå til startside og tryk på "Køb"



Tryk på "Bitcoin"



Tryk på "Tilføj betalingsmetode"



Tryk i det røde markerede felt



Add Credit or Debit Card

CARD DETAILS

Card No.* Card Number

Exp. Date

CVV CVV

First Name First Name

Last Name Last Name

Add Card



Note: You will see a \$0.10 EUR authorization hold appear on your statement. You won't be charged.

Udfyld med dine kort oplysninger