
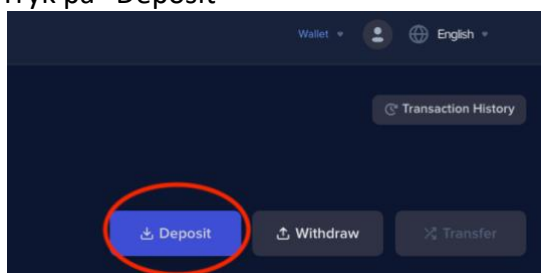


## Få pengene ud af DCT til Dex-Trade.

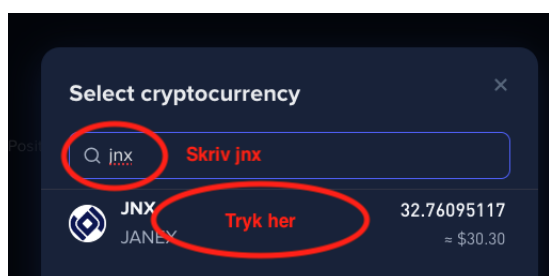
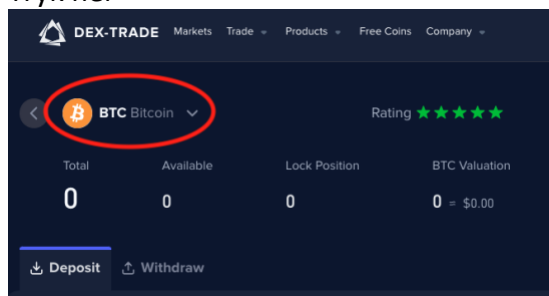
- Gå ind på din externe Wallet eks. <https://dex-trade.com/sign-up> - "Sign UP" eller logge ind, hvis du har oprettet dig tidligere – Det koster ikke noget og det er der du kan veksle dine "Janex" coin om til USDT.
- Gå øverst op næsten til højre og sæt "musen" over "Wallet" så kommer "spot" knappen frem, tryk på den.



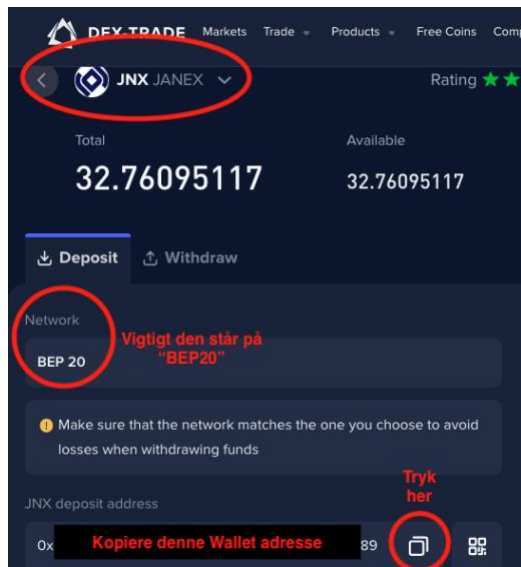
- Tryk på "Deposit"



- Tryk her



- Kopiere Wallet adressen nederst og tjek at "Network" står på "**BEP20**" MEGET VIGTIGT



- Log dig ind på din DCT's side og gå i "Income Wallet" i menuen til venstre.
- Tryk på "Withdraw Request" øverst til højre i vinduet og tryk på "New Withdraw Request"
- Vælg "External Wallet"
- Skriv det beløb du ønsker at Withdraw/flytte under "Amount"

- Indsæt den Wallet adresse du lige har kopieret fra "Dex-Trade" i "Other Wallet Address"
- **VIGTIGT:** Tjek de 2 første og sidste tal/bogstaver i Wallet adressen og sikre du har fået det hele med
- Skriv dit "Transaction Password" – det er den samme som du logger ind med i DCT
- Tryk "Submit"/"Indsend" – Der kan nu gå op til 3 dage inde de kan ses på Dex-Trade (lige nu ca. 1 dag)