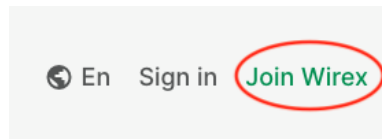


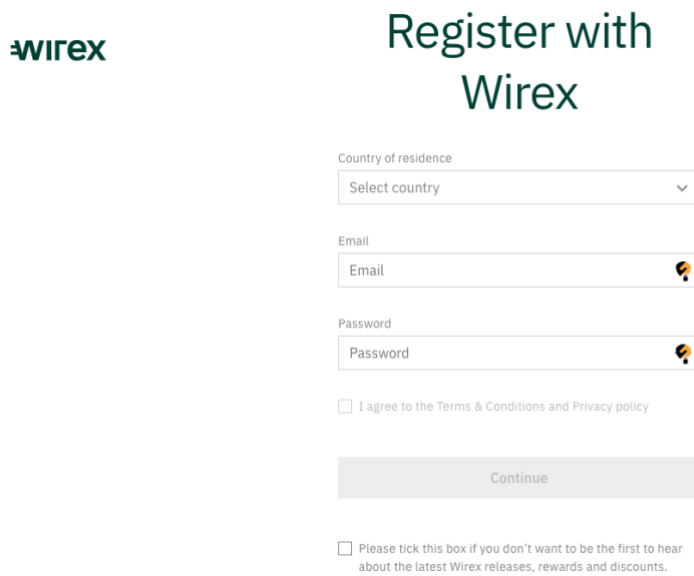
Sådan opretter du en Wirex konto

www.wirexapp.com

- Tryk på "Join Wirex"



- Udfyld formularen nedenfor

A screenshot of the Wirex registration form. The form is titled 'Register with Wirex' and includes the Wirex logo. It contains the following fields: 'Country of residence' (a dropdown menu with 'Select country'), 'Email' (a text input field with a search icon), and 'Password' (a text input field with a search icon). Below the fields, there is a checkbox for 'I agree to the Terms & Conditions and Privacy policy' and a 'Continue' button. At the bottom, there is another checkbox with the text: 'Please tick this box if you don't want to be the first to hear about the latest Wirex releases, rewards and discounts.'

- Du skal nu have verificeret din konto – herunder er en forklaring på hvad det er. Længere nede kommer hjælpen/forklaringen på hvad du skal bruge for at få kontoen verificeret.

Nedenstående tekst er kopieret og oversat fra Wirex hjemmeside

Verifikationsprocessen forklaret

Hos Wirex tager vi sikkerhed seriøst. Det er derfor, vi kræver, at alle vores brugere bekræfter deres konti. Men hvad betyder kontobekræftelse, og hvorfor er det nødvendigt?

Hvad er kontobekræftelse?

Kontobekræftelse er en proces, der bekræfter din identitet og sikrer, at du er den, du siger, du er. Det involverer indsendelse af dine personlige oplysninger og understøttende dokumenter til os, som vi bruger til at bekræfte din identitet. Vores bekræftelsesproces omfatter bekræftelse af din identitet, adresse og pengekilde. I nogle tilfælde kan vi anmode om yderligere oplysninger via e-mail.

Hvorfor skal du bekræfte din konto?

Der er flere grunde til, at vi kræver, at vores brugere bekræfter deres konti. Her er et par stykker:

- Overholdelse af regler:

Wirex er en reguleret finansiel institution, og vi skal overholde love og regler i de lande, hvor vi opererer. Kontobekræftelse er nødvendig for, at vi kan overholde disse regler, såsom anti-hvidvaskning af penge (AML) og Know-Your-Customer (KYC) regler.

- Beskyttelse af din konto:

Bekræftelse af din konto hjælper os med at beskytte din konto mod uautoriseret adgang og svindel. Ved at bekræfte din identitet kan vi sikre, at kun du har adgang til din konto og dine penge.

- Adgang til alle funktioner:

Wirex-tjenester er kun tilgængelige for verificerede brugere. Ved at bekræfte din konto, kan du få adgang til hele rækken af funktioner og fordele, som vi tilbyder.

Sådan bekræfter du din konto

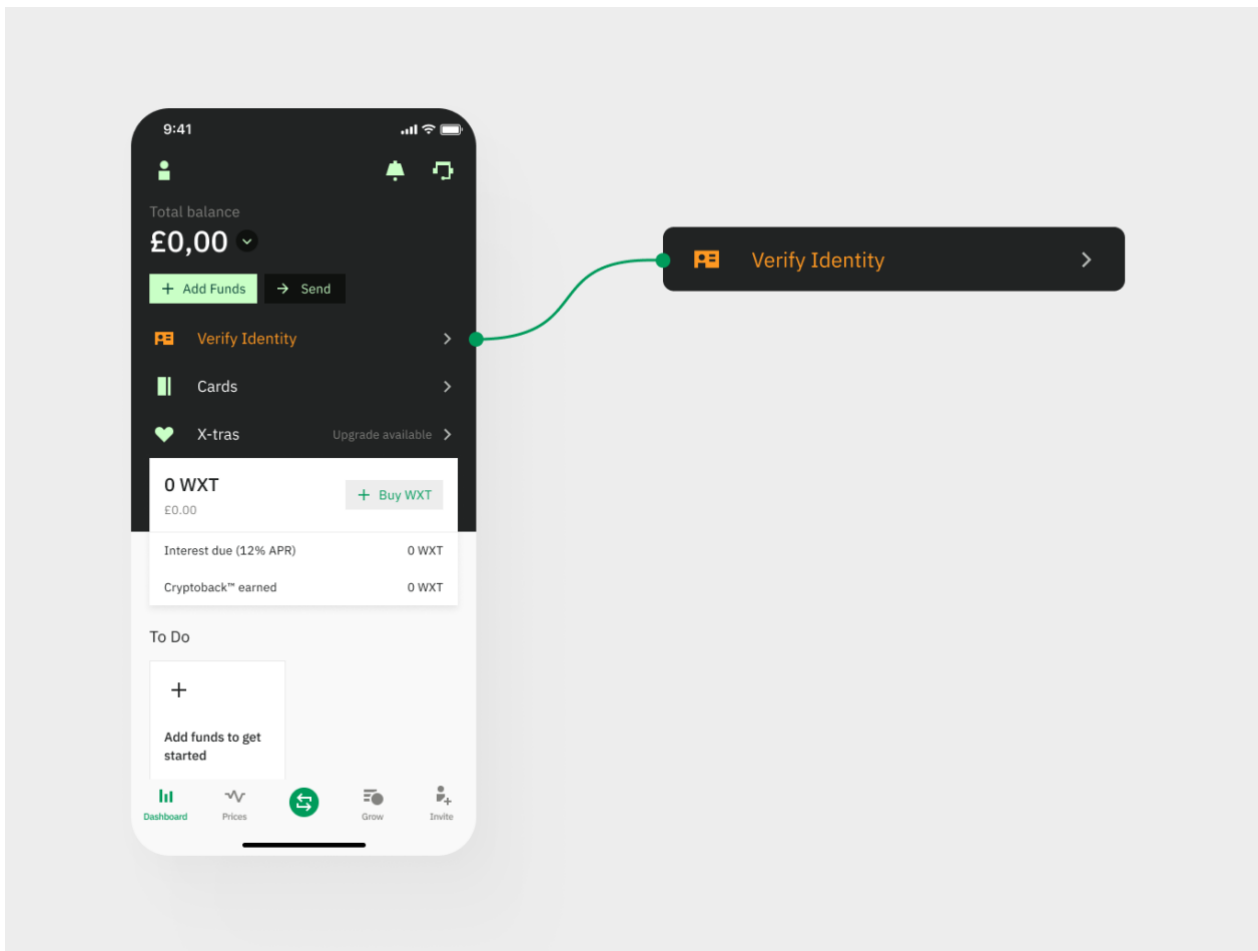
Bekræftelse af din konto er en ligetil proces, der kun tager et par minutter.

Sådan gør du:

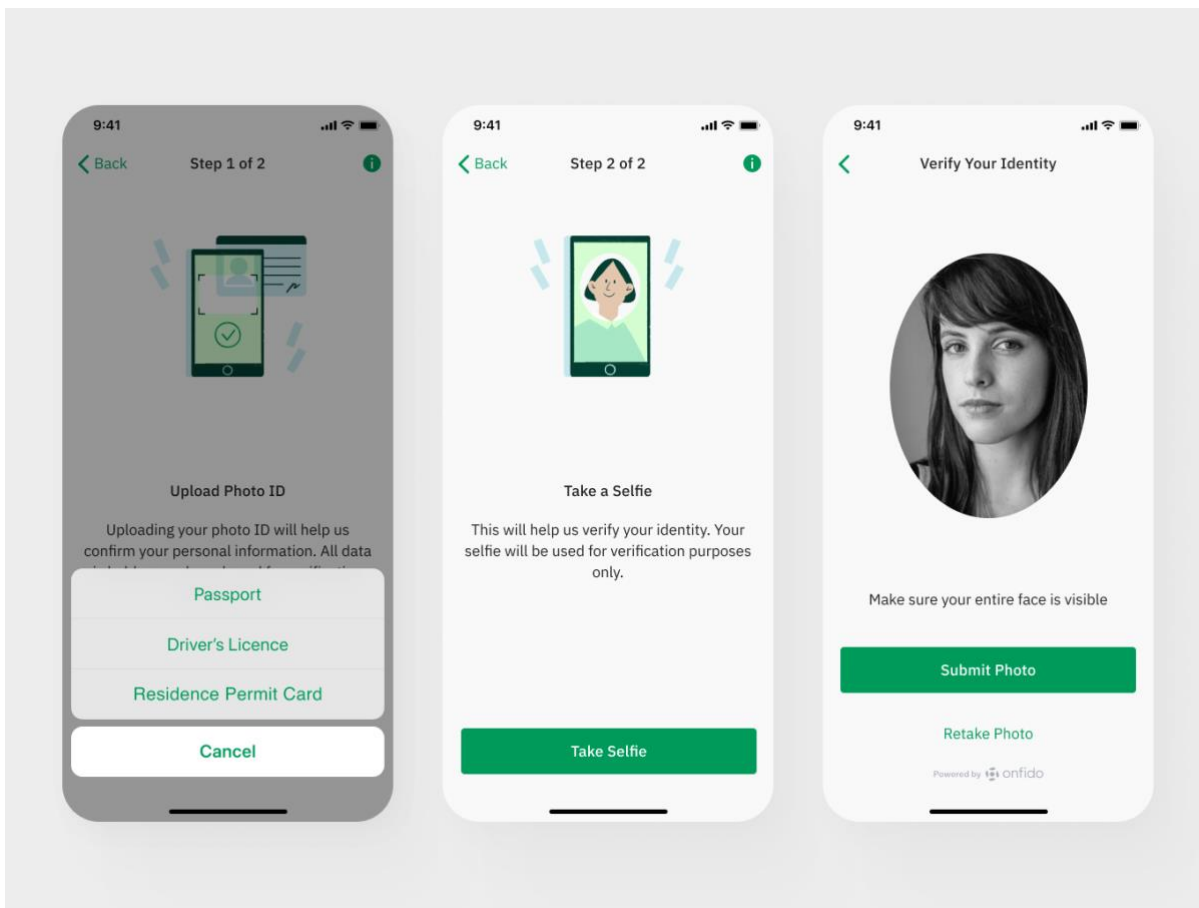
Log ind på din Wirex-konto:



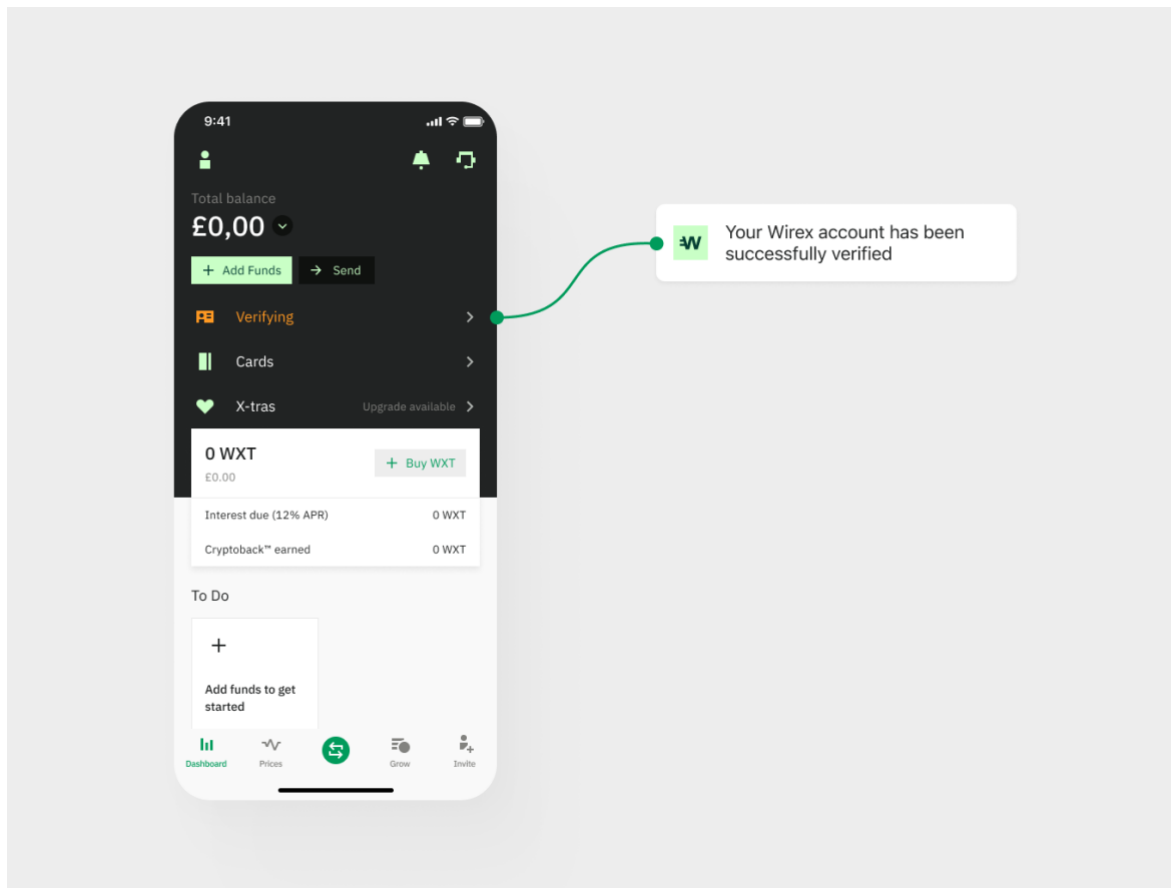
Klik på knappen "Verify Identity"/"Bekræft identitet" på skærmen



Følg anvisningerne for at indtaste dine personlige oplysninger og understøttende dokumenter



Indsend dine oplysninger, og vent på, at vi gennemgår og godkender din bekræftelse



Se venligst vores informative vejledninger vedrørende processen med [at bekræfte din identitet](#) og [adresse](#) . Disse vejledninger giver omfattende information om den nødvendige dokumentation, som du skal indsende under verificeringen af din Wirex-konto.

Alternativt kan du se denne vejledning om [at bekræfte din pengekilde](#), hvis vi har anmodet om disse oplysninger fra dig.

Når din konto er verificeret, kan du nyde hele rækken af fordele og funktioner, som Wirex har at tilbyde.

Er mine oplysninger sikre?

Ja, vi tager sikkerheden af dine personlige oplysninger alvorligt. Vi bruger branchestandard sikkerhedsforanstaltninger for at beskytte dine data og sikre, at de forbliver fortrolige. Vi deler ikke dine personlige oplysninger med tredjeparter uden dit samtykke.