


Rammer og lokk for kabelkummer



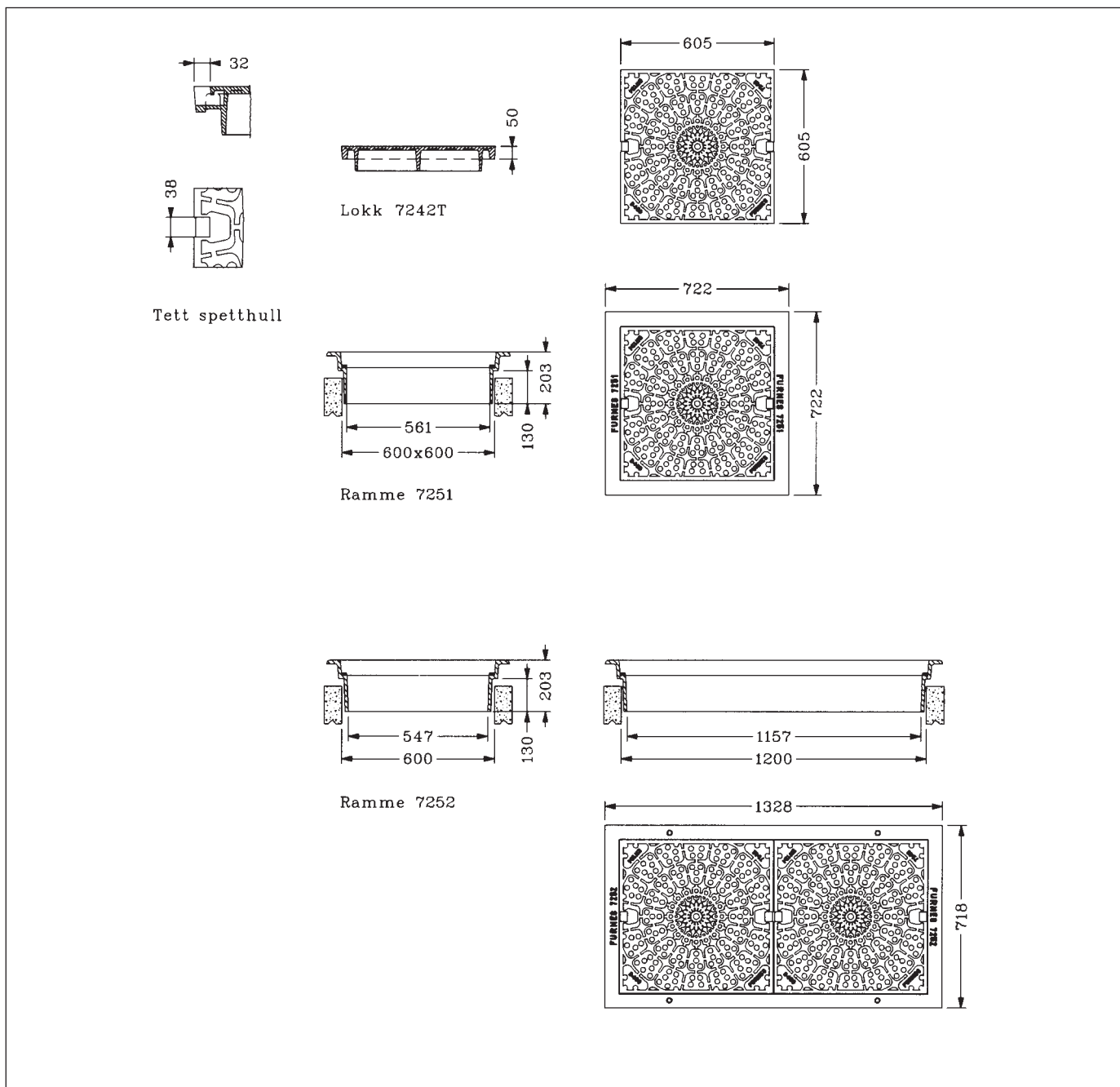
*Støpejern
i alle
miljøer*

Innhold	Side
Lokk og rammer for kabelkum medium 600	2
Lokk og rammer for kabelkum stor 700	3
Lokk og rammer for kabelkum Ø800	4-5
Lokk med hull for stolper	6
Verktøy	6
Leggeanvisning	7



Januar 2008

Rammer og lokk for kabelkum MEDIUM (600)




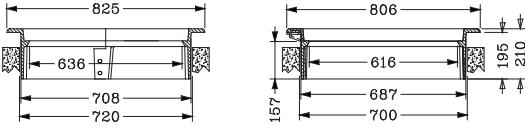
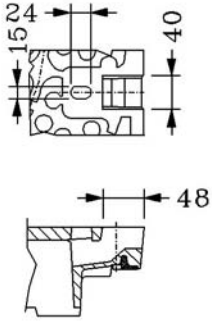

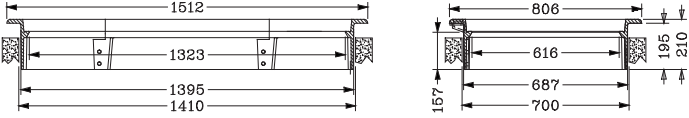

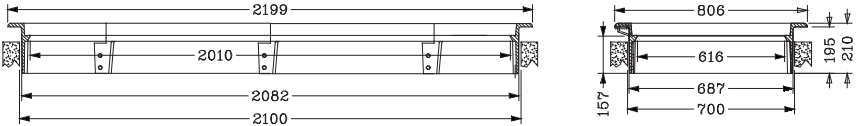
Rammer med lokk

NRF nr	Art. nr	Lysåpning kum	Betegnelse	Materiale	Standard	Klasse	Vekt kg /stk	Antall pr pall
330 13 06	7251-1	600x600	Flytende ramme med dempeinnlegg med 1 lokk 7242T	Kulegrafittjern	EN 124	D400	115	5
330 13 07	7252-2	600x1200	Flytende ramme med dempeinnlegg med 2 lokk 7242T	Kulegrafittjern	EN 124	D400	214	4
Rammene har fastsittende slite-/dempebelegg								

Lokk

330 13 02	7242T	Lokk 605x605	Kulegrafittjern	EN 124	D400	62	10
Lokket kan leveres med byvåpen/logo7242TBYV							

Rammer med lokk for kabelkum STOR (700)

	 <p style="text-align: center;">7280-1</p>	 <p style="text-align: center;">Pinesikkert spetthull og nøkkelhull</p>
	 <p style="text-align: center;">7280-2</p>	
	 <p style="text-align: center;">7280-3</p>	

Rammer med lokk

NRF nr	Art. nr	Lysåpning kum	Betegnelse	Materiale	Standard	Klasse	Vekt kg /stk	Antall pr pall
330 13 12	7280-1	700x720	Flytende ramme med 1 lokk 7281T	Kulegrafittjern	EN 124	D400	142	3
330 13 13	7280-2	700x1410	Flytende ramme med 2 lokk 7281T	Kulegrafittjern	EN 124	D400	248	2
330 13 14	7280-3	700x2100	Flytende ramme med 3 lokk 7281T	Kulegrafittjern	EN 124	D400	354	2

Lokk

330 13 11	7281T	Lokk 685x667 med hengsling, lås og fastsittende slite-/dempebelegg	Kulegrafittjern	EN 124	D400	72	10
-----------	-------	--	-----------------	--------	------	----	----

Lokket har hengsling, fastsittende dempebelegg, låseanordning og kombinert spetthull og nøkkelhull.

Lokket kan også leveres med byvåpen/logo 7281TBVY

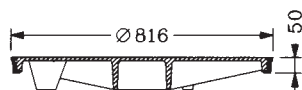
Rammer og lokk for kabelkum (Ø800)



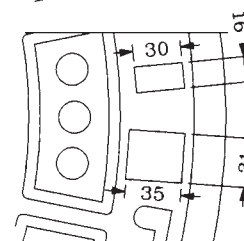
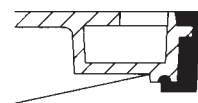
Gummipakning 2210T



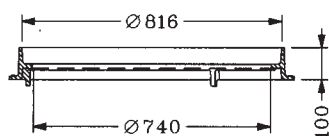
Påstøpt polyuretannpakning 2210TPS



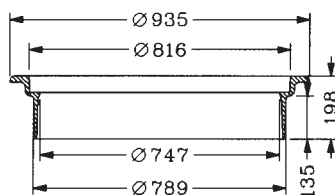
Lokk 2210T/ 2210TPS





Spetthull tilpasset kombikrok/spettkrok og FV kroken



Fast ramme 2712



Flytende ramme 2711



Firkant ramme 2713

Rammer

NRF nr	Art nr	Betegnelse	Materiale	Standard	Klasse	Vekt kg	Antall pr pall
330 02 72	2711	Flytende ramme for kum Ø800	Grått støpejern	EN 124	D400	65	5
330 02 73	2712	Fast ramme for kum Ø800. H = 100	Grått støpejern	EN 124	D400	35	10
330 02 74	2713	Firkantet ramme for kum Ø800. H = 100	Grått støpejern	EN 124	D400	77	10

Lokk

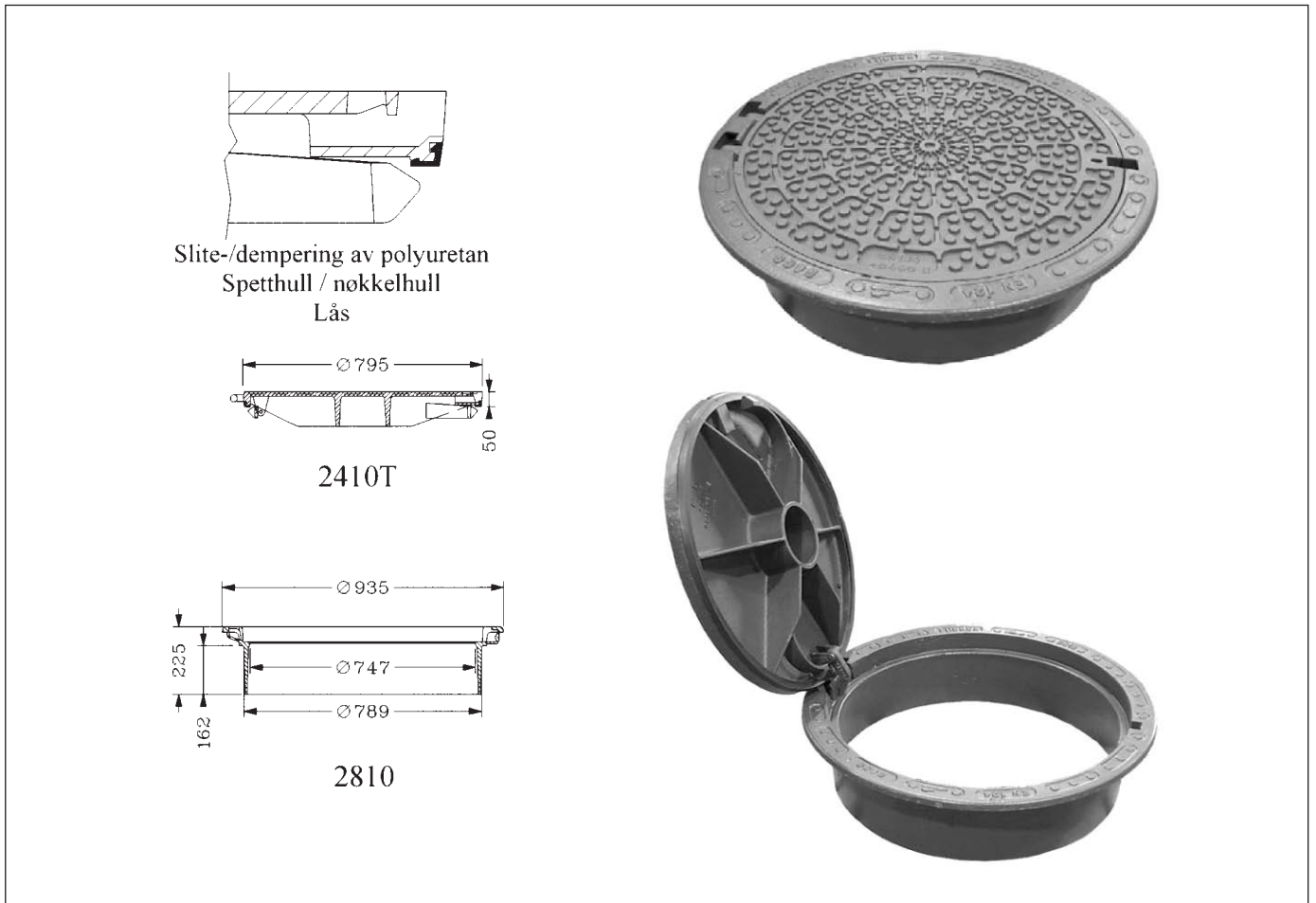
330 02 71	2210T	Lokk Ø800 med pakning	Kulegrafittjern	EN124	D400	55	10
330 02 75	2210TPS	Lokk Ø800 m/påstøpt pakning	Kulegrafittjern	EN 124	D400	55	10

Lokkene kan leveres med byåpen/logo 2210TBYV / 2210TPSBYV

Tilbehør til lokk

330 12 22	8007	Rund gummipakning for lokk 2210	Chloropren			1	
-----------	------	---------------------------------	------------	--	--	---	--

Rammer og hengslet lokk for kabelkum Ø800

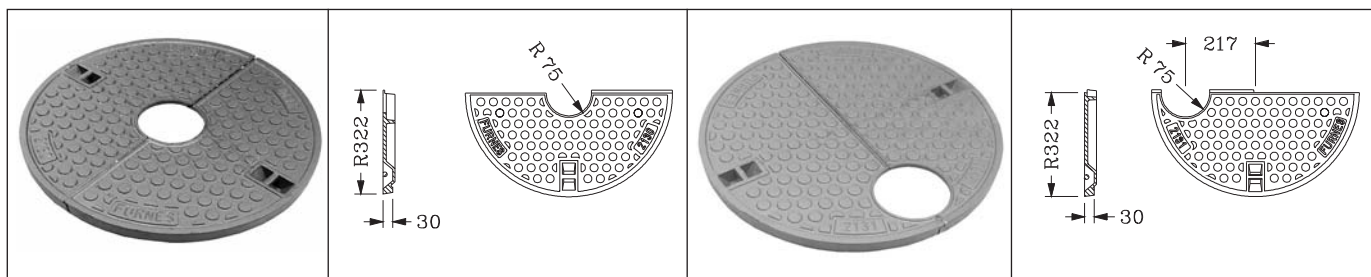


Rammer

NRF nr	Art nr	Betegnelse	Materiale	Standard	Klasse	Vekt kg	Antall pr pall
330 02 76	2810/2410T	Flytende ramme Ø800 og lokk med lås, hengsling og slite-/dempering	Kulegrafittjern	EN 124	D400	142	5
Lokkene kan leveres med by-/kommunevåpen eller logo 2410TBYV							

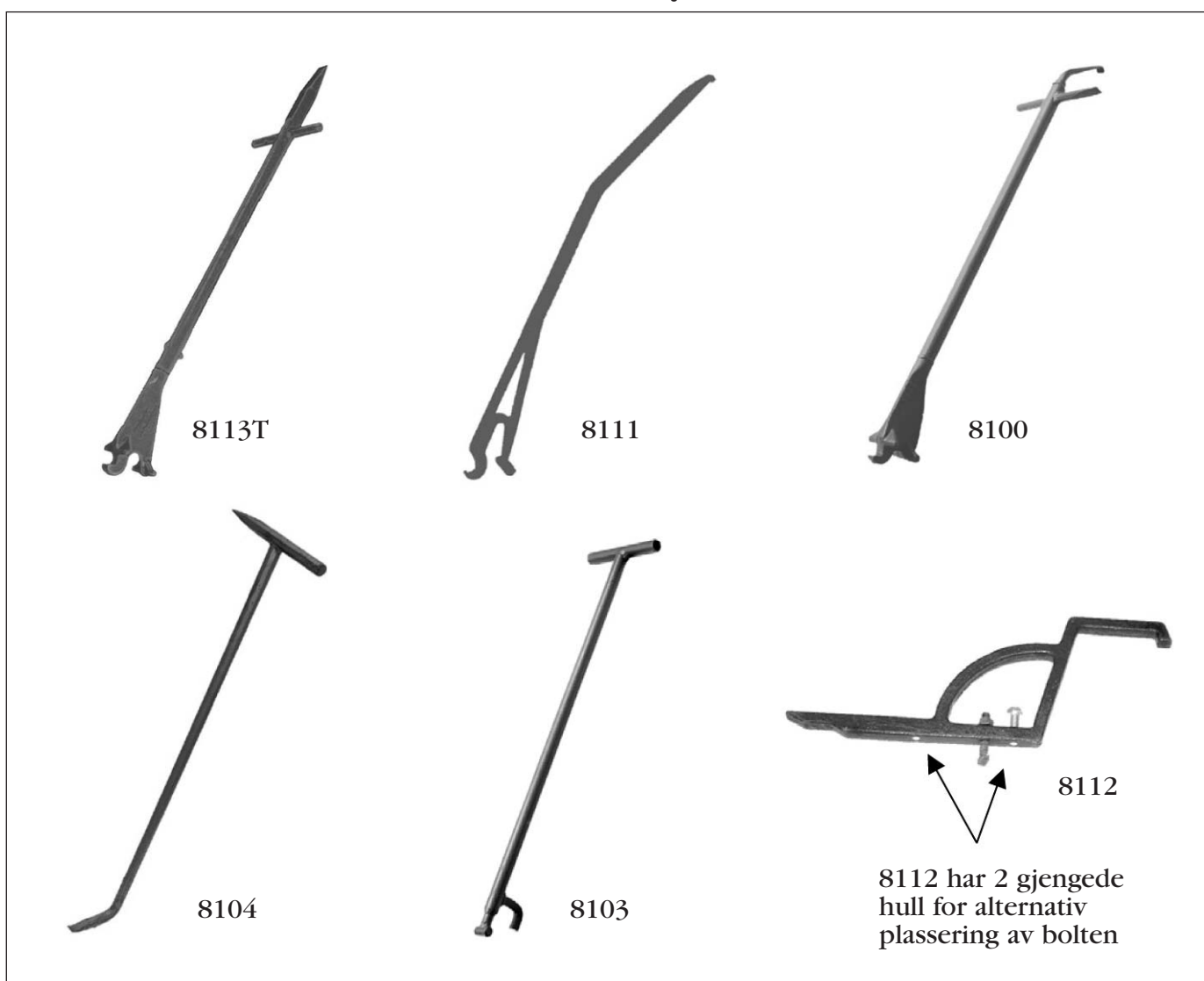
Løsne	Åpne	Lukke
Bruk FU nøkkelen art. nr 8112 eller spettdenden på spettkroken art. nr. 8113T til å løsne lokket.	Still inn FU nøkkelen og sett den i nøkkelhullet og sving lokket opp. Kontroller at sikringsarmen kommer i sikker posisjon.	Frigjør sikringsarmen og legg lokket ned, klem igjen med spettkroken eller FU nøkkelen.

Lokk med sentrisk og eksentrisk hull for NS rammer



NRF nr	Art nr	Betegnelse	Materiale	Standard	Klasse	Vekt kg	Antall pr pall
330 01 59	2130	Delt lokk for trafikklys. Passer i NS rammer	Kulegrafittjern	EN 124	B125	28	20
330 01 61	2131	Delt lokk med eksentrisk hull. Passer i NS rammer	Kulegrafittjern	EN 124	B125	29	20


Verktøy



Verktøy

NRF nr	Art nr	Betegnelse	Materiale	Vekt kg	Antall pr pall
330 12 06	8100	Kombikrok	Kulegrafittjern /stål	4,4	50
330 12 12	8113T	Spettkrok med Thandtak	Kulegrafittjern / stål	4,5	50
330 12 09	8111	Universalkrok	Hardox 400	2,2	50
330 12 08	8104	Lett kumkrok	3/4" borstål	2,4	
330 12 07	8103	FV kroken	Stål	1,1	
330 12 11	8112	FU nøkkel	Kulegrafittjern	2,4	

Åpning av hengslede lokk, bruk vår FU nøkkel art. nr. 8112



Frigjør låsen ved hjelp av FU nøkkelen




Sett FU nøkkelen i nøkkelhullet og sikre den med strammeskruen



Sving lokket opp, påse at sikringsarmen faller i låst posisjon

Monteringsanvisning for rektangulære rammer med lokk

For å sikre et godt resultat er det viktig at monteringsarbeidet blir gjort nøyaktig og at vegbanens dekke er av riktig kvalitet.



- Justeringsskruene benyttes for å holde rammen oppe under monteringsprosessen.
- All løsmasse mellom betong og ramme skal fjernes.
- Rammen legges ned i dertil egnet masse, sett i forhold til plassering og trafikkbelastning.
- Justeringsskruene fjernes etter at massen under flensen har satt seg.
- Ikke sett på trafikk før massen er herdet, se leverandørens anvisning

Kontroller at:

- Rammens anleggsflate fortsatt er plan etter avsluttet montasje- og etter en tids bruk.
- Ved eventuelle setninger, må om nødvendig rammen justeres på nytt for å sikre en plan anleggsflate.

Gategods



Lokk og rammer



Rennstenssluk



Kjeftsluk



Kuppelrister



Dykkere



Stoppekran-bokser

Gatemiljøprodukter med nordisk design



Tregruberister



Benker




Flaggstangfester



Pullerter



Blomsterurner



Ledelinjer

For mer informasjon eller komplett produktprogram se

www.furnes-hamjern.no

eller kontakt oss på telefon, fax eller e-post



FURNES-HAMJERN SCC as
Avd. FURNES
Uthusvegen 8
N-2335 STANGE

Tlf. 62 53 83 00
Fax. 62 53 83 01
salg.furnes@furnes-hamjern.no
www.furnes-hamjern.no

PRODUKTKUNNSKAP • SERVICE • KVALITET