

2020

ÅRSREDOVISNING







INNEHÅLLSFÖRTECKNING

2020

4

Pegroco under 2020

6

Året i korthet

8

VD har ordet

12

Om Pegroco

14

Förnybar energi i fokus

18

Ordförande har ordet

20

Huvudsakliga innehav

34

Styrelse och Medarbetare

36

Aktieinformation

ÅRSREDOVISNING

FÖRVALTNINGSBERÄTTELSE	40
HÅLLBARHETSRAPPORT.....	48
RISKER OCH OSÄKERHETSFAKTORER.....	54
FINANSIELLA RAPPORTER - KONCERNEN.....	56
FINANSIELLA RAPPORTER - MODERBOLAGET.....	62
NOTER.....	68
REVISIONSBERÄTTELSE.....	117

PEGROCO UNDER 2020

Pegroco investerar i mindre och medelstora företag med tydligt fokus på långsiktigt värdeskapande. Investeringarna är branschoberoende och innehavsportföljen diversifieras över flera verksamhetsområden. Detta bedöms ge bästa avkastningen över tid för Pegrococ aktieägare.

Pegroco är ett investeringsbolag som investerar i mindre och medelstora företag, företrädesvis onoterade och i Sverige. Under 2020 omsatte bolagen som utgör Pegrocokoncernen 1 530 Mkr jämfört med 929 Mkr 2019, en ökning med 65 procent. Antal anställda i bolagen överstiger 600. Pegroco har sex medarbetare och sitt huvudkontor i Göteborg.

Bygga värde

Pegrococ affärsmodell är att generera avkastning genom att identifiera lämpliga investeringsobjekt, förvärva en minoritet eller majoritet, skapa värde genom utveckling av investeringsobjektens affärer samt att på olika sätt realisera eller synliggöra de därmed skapade värdena.

Långsiktiga ägare

Pegroco är en aktiv och långsiktig ägare utan uttalad investeringshorisont. Pegrococ bedömning är att det är en stor affärsstrategisk fördel att Pegrococ investeringar inte ingår i tidsbegränsade fondstrukturer, både i investerings- och avyttringsförhandlingar och i affärsutvecklingsarbete.

Strukturaffärer

Centralt i Pegrococ affärsverksamhet är att bygga värde i

innehaven genom affärsutveckling. Utvecklingsstrategier väljs från fall till fall men omfattar vanligtvis effektivisering och fokusering, utveckling av eftermarknad, samt ofta expansion genom branschkonsoliderande strukturaffärer. Pegroco är aktiva ägare och bidrar till att skapa lönsamhet och värde i investeringsobjekten genom att nyttja sina medarbetares operativa, industriella och finansiella erfarenhet, samt sitt breda affärsnätverk.

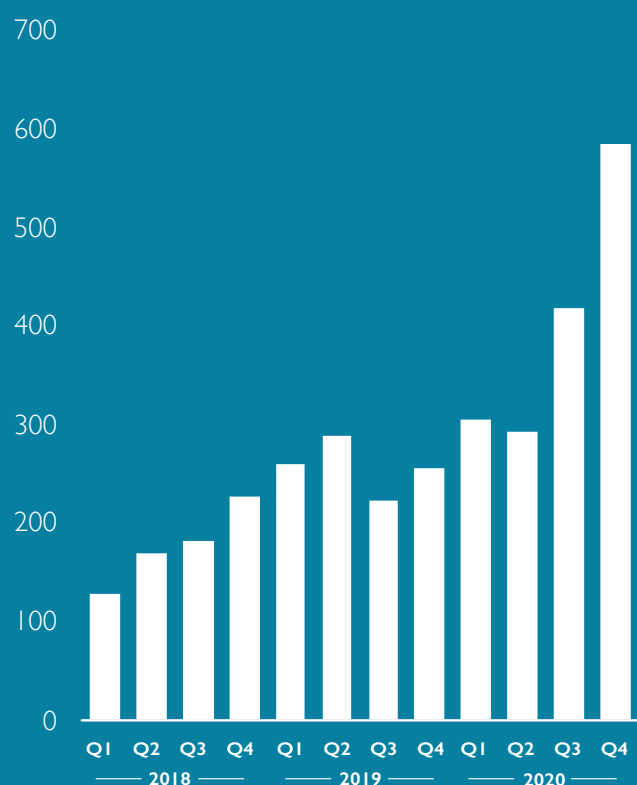
Rimliga ingångsvärden

Grundläggande för att framgångsrikt bygga värde är att investeringen görs på en rimlig värderingsnivå. Pegrococ erfarenhet visar att det stora utbudet av objekt i bolagssegmentet mindre och medelstora bolag i kombination med en mindre konkurrens om förvärven, resulterar i lägre förvärvsmultiplar, vilket även möjliggör en multiplexpansion vid en eventuell avyttring av bolagen efter genomförd expansion. Bolagets viktigaste avyttringar, Scandinavian Air Ambulance i juni 2014, och Diakrit i februari 2016, genererade avkastningar på 5,3x respektive 3,5x investerat kapital.

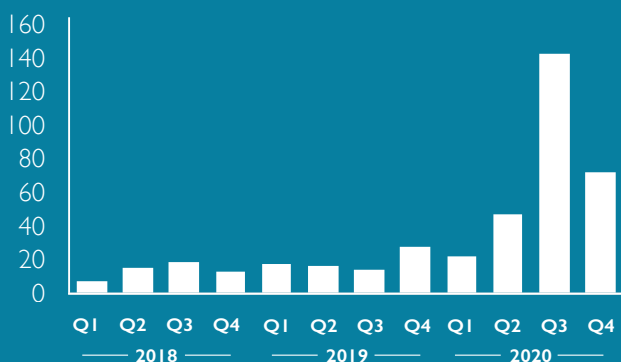
Mindre och medelstora bolag

Pegroco investerar primärt i bolag med svensk bas, som arbetar inom B2B, och är storleksmässigt i segmentet mindre och

KONCERNENS OMSÄTTNINGsutveckling PER KVARTAL, 2018-2020 MKR



KONCERNENS RESULTATutveckling EBITDA, MKR



SUBSTANSVÄRDEutveckling PER STAMAKTIE, KR



medelstora bolag. Pegroco investerar framförallt i bolag med en beprövad affärsmodell, en stark marknadsposition, i sin region eller i sitt segment, samt ett över tid stabilt positivt kassaflöde. Pegrococ ambition är att Pegrococ ägarandel skall komma att överstiga 50 procent.

Navbolag

En övergripande portföljstrategi för att bygga värde i portföljen är att etablera navbolag. I dessa görs förvärv, dels tilläggsförvärv för att konsolidera en fragmenterad marknad och dels kompletterande förvärv i syfte att bygga ett mer konkurrenskraftigt produkt- och tjänsteerbjudande. Pegroco söker därför främst efter verksamheter och branscher där det finns ett behov av, eller möjligheter till, att genomföra större värdeskapande förändringar, affärsinriktat, eller strukturellt genom konsolidering. Exempel på navbolag i Pegrococ portfölj är Nordisk Bergteknik inom sektorn berg- och markteknik och Nordic Lift inom affärsområdet hissteknik. Ett viktigt investeringskriterium för Pegroco är att det finns en entreprenöriell kultur och en affärsinriktad ledning i bolaget. Pegrococ erfarenhet är att en framgångsrik affärsutveckling bäst byggs på en sådan kultur och att ett affärsutvecklande partnerskap då kan skapas med bolagens ledningar.

Produkt- och tjänstebolag

De innehav i portföljen som är produktbolag är i huvudsak avsedda för att bygga värde genom tillväxt. Uppbyggda värden i dessa bolag kan sedan synliggöras eller realiserars genom en företagsförsäljning eller en publik notering av bolagets aktie. I produktbolag utgör teknikkunskandet en central del av bolagens konkurrenskraft. Pegrococ investeringar i dessa är baserade på

att produkterna skall ha långsiktigt hållbara konkurrensfördelar. I tjänstebolagen utgörs konkurrenskraften av bolagens kunnande att organisera utförandet av tjänsterna på ett kostnadseffektivt sätt, samt att uppnå högsta möjliga kapacitetsutnyttjande, både vad gäller personal och, t.ex. i bolag som Nordisk Bergteknik, av kapitalkrävande utrustning. Pegrococ kunnande kring finansiering utgör härvidlag en viktig konkurrensfördel.

Service och underhåll

Pegroco ser gärna att förvärvsobjektet genererar en väsentlig del av sina intäkter från service och underhåll. Dessa intäkter har fördelen att de ofta bygger på längre kontrakt och därmed har bättre förutsägbarhet. Vidare är en sådan intäktskategori ofta mindre konjunkturkänslig. Om underhållet är kopplat till en levererad produkt finns potentialen till att affärsmodellen kan omfatta intäkter över produktens hela livscykel, vilket är fallet med innehav såsom Nordic Lift.

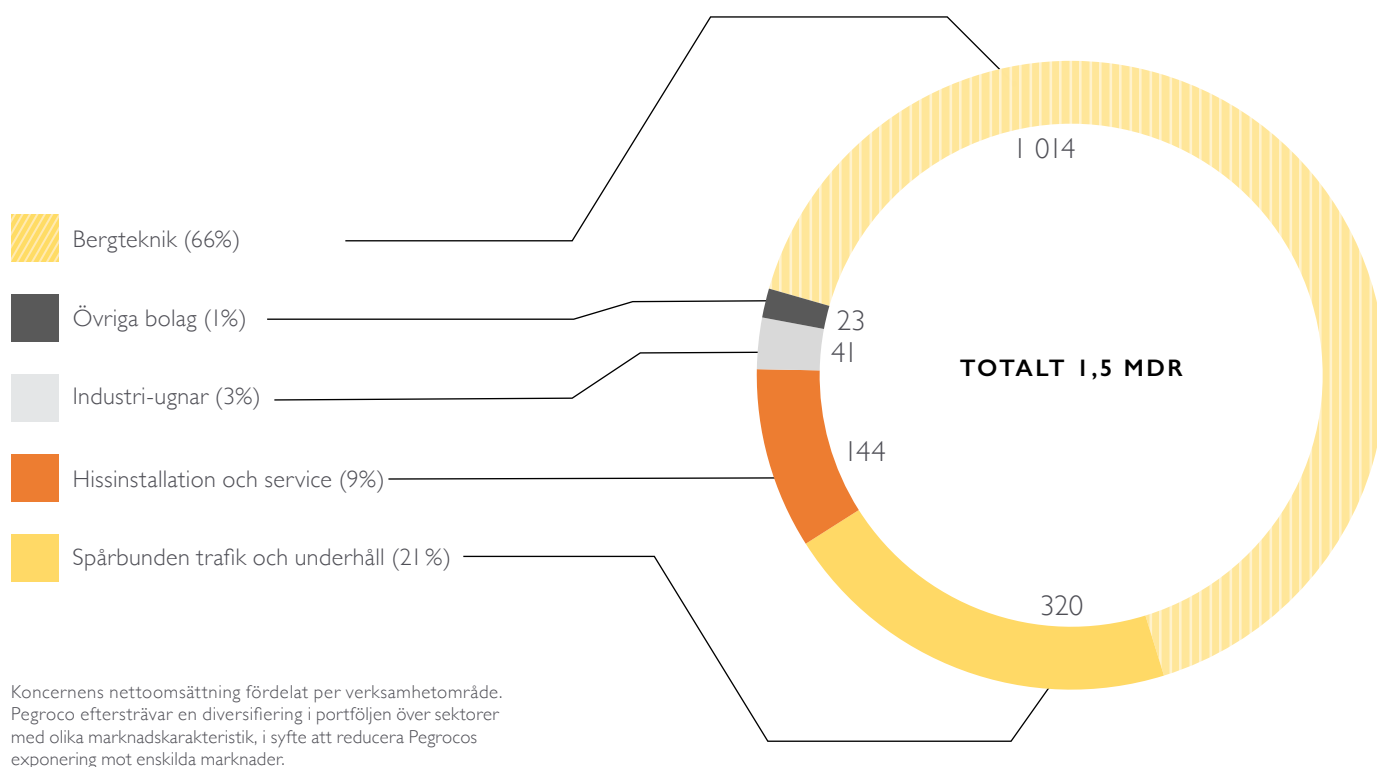
Konsolidering

Pegroco konsoliderar för närvarande sex portföljbolag, navbolagen Nordisk Bergteknik och Nordic Lift, samt bolagen Nordic Furnaces, eSite Power Systems, Stockholms Spårvägar och Infrservice Group.

Diversifiering

En annan övergripande portföljstrategi är diversifiering. Pegroco bygger därför navbolag inom olika sektorer, med olika marknadskarakteristik, vilket syftar till att reducera Pegrococ exponering mot enskilda marknader och att därmed göra portföljen mindre konjunkturkänslig (se diagram nedan).


PORTFÖLJENS FÖRDELNING MKR



ÅRET I KORTHET

Pegrocoss verksamhet utgörs av att bygga innehavsportföljens värde genom att bidra till portföljbolagens affärsutveckling. År 2020 innehöll ett flertal värdehöjande händelser för Pegroco och Pegrocoss huvudsakliga innehav, men året färgades också av covid-19 virusets ekonomiska effekter på våra innehav.

Q1



JANUARI - MARS

- Pegroco säljer innehavet i portföljbolaget EcoDataCenter
- Pegroco förvärvar eSite Power Systems i samband med långfristig uppgörelse kring finansiering av lämnade garantistöd till tidigare portföljbolaget Flexenclosure
- Pegroco Invest ABs styrelse beslutar att innehålla den beslutade kvartalsvisa utdelningen givet de osäkra och accelererande konsekvenserna av coronaviruset COVID-19
- Pegroco konverterade lån till eget kapital i Mechanum för att stärka dess kapitalbas

Q2



APRIL-JUNI

- Pegrocoss portföljbolag Scandinavian Enviro Systems genomför riktad nyemission om ca 32,5 MSEK som ett led i strategiskt partnerskap med Michelin mot erhållandet av 20% av aktierna
- Pegrocoss portföljbolag Nordisk Bergteknik företagsobligationer noterades på Nasdaq Stockholms Bond Market
- På Pegrocoss årsstämma omväljs Peter Sandberg, Per Grunewald, Göran Näsholm och Fredrik Karlsson som ordinarie ledamöter, medan Lisa Berg Rydsbo avböjer omval. Peter Sandberg nyväljs som styrelseordförande för tiden intill slutet av årsstämman 2021
- Pegrocoss portföljbolag Nordic MRO ansöker om rekonstruktion på grund av ansträngd likviditet till följd av coronapandemin



Q3



JULI-SEPTEMBER

- AB Stockholms Spårvägar blir del av Pegeroco Koncernen
- Pegeroco deltar i nyemission i Mantex AB (publ)
- Pegerocos portföljbolag Nordisk Bergteknik expanderar i Norge genom att förvärva Visinor AS

Q4



OKTOBER-DECEMBER

- Pegeroco deltar i nyemission i Alelion Energy Systems AB (publ)
- Pegerocos portföljbolag Nordisk Bergteknik planerar en strategisk översyn av kapitalstrukturen och anlitar Carnegie
- Pegerocos portföljbolag Nordisk Bergteknik AB (publ) erhåller godkännande från Nordic Trustee & Agency AB (publ) avseende s.k. waiver request
- Pegerocos portföljbolag Nordisk Bergteknik ingår avtal med avsikt att förvärva Gjerden Fjellsikring AS i Vestfold, Norge
- Pegerocos portföljbolag Nordisk Bergteknik förvärvar Prospekteringsteknik i Norrland AB
- Pegeroco Invest deltar i portföljbolaget Nordisk Bergteknik AB (publ)s riktade nyemission



Tillväxt, positiv utveckling och ett starkt resultat

2020 var i flera bemärkelser ett speciellt år. Vi kan ändå konstatera att koncernen under 2020 utvecklats i rätt riktning. Merparten av våra innehav, med några få undantag, och deras branscher har påverkats i mindre utsträckning av pandemin än förväntat. Samtidigt har koncernen renodlats och moderbolagets resultat starkt förbättrats.

Vi har under det gångna året genomfört en rad effektiviseringar inom Pegroco, både i koncernen och i moderbolaget. Bland annat så har vi renodlat portföljen och sålt av flera mindre innehav. Förändringarna har varit nödvändiga för att hantera vår likviditet och den osäkerhet i affärsläget som pandemin under året orsakat. Våra åtgärder har fallit väl ut och vi står nu starkare än i början av 2020.

Koncernens finansiella resultat har under året utvecklats väl, nettoomsättning för 2020 ökade med 65 procent till 1 530 Mkr (929 Mkr) jämfört med föregående år. Huvudsakliga bidragande anledningar var fortsatt stark tillväxt inom Nordisk Bergteknik koncernen samt konsolidering av Stockholms Spårvägar och Infrservice Group. Koncernens rörelseresultat före av- och nedskrivningar (EBITDA) ökade för helåret 2020 med 142,2 Mkr till

206,1 Mkr, vilket ger en EBITDA-marginal om 13,5% för koncernen 2020, en ökning med över 6 procentenheter sedan föregående år.

I moderbolaget har vår värdepappersportfölj förvaltats väl under året och bidragit till årets goda resultat, vilket är positivt då vi fortsatt har utmaningar att klara amorteringsplanen som förhandlades fram 2019.

Substansvärdet per stamaktie ökade under året med 41 % till 11,35 kr per sista december 2020, jämfört med 8,05 kr vid slutet av föregående år. Ökningen beror på en positiv värdeutveckling i såväl noterade som onoterade innehav och det är glädjande att vi haft en positiv trend i substansvärdet under året.

Stark tillväxt inom infrastruktur

Nordisk Bergteknik ökade nettoomsättningen under 2020 med 42% till 1 007,5 Mkr från 710,4 Mkr föregående år. Ökningen



2020



”Vi har under 2020 haft en hög aktivitetsnivå med en rad positiva förändringar”

kommer dels från tilläggsförvärv, men även från en organisk tillväxt som varit stark trots det speciella år med pandemi som vi haft. Koncernen gjorde under året strategiska förvärv av norska Visinor AS och Prospekteringsteknik i Norrland AB. Även norska Gjerden Fjellsikring AS har sedermera förvärvats. Förvärven både stärker bolagets geografiska närvaro och utökar dess position i värdekedjan. Nordisk Bergteknik intensifierar nu sitt arbete med att bli en strategisk partner inom utvalda nischer i anläggnings- och byggbranschen.

Under året anlätade Nordisk Bergteknik även Carnegie Investment Bank för en strategisk översyn av bolagets kapitalstruktur. Som en del av översynen gjorde bolaget en riktad nyemission i slutet av december 2020 samt beslutade om att undersöka möjligheterna till en notering av aktierna i Nordisk Bergteknik under 2021, vilket är ett spännande steg i bolagets starka tillväxtresa.

Förbättrad lönsamhet inom service och underhåll

För hisskoncernen Nordic Lift förbättrades lönsamheten, under helåret 2020 levererade koncernen en EBITDA-marginal om 9%, jämfört med 4% för 2019. Hisskoncernen drabbades måttligt i spåren av pandemin, mestadels genom försenade projekt, men utsikterna för 2021 ser nu goda ut med välfyllda orderböcker. I början på 2021 förvärvades även Globus TT AB, en ledande hissleverantör inom tillgänglighetsanpassade plattform- och trapphissar, ett spännande steg i koncernens utveckling.

Även intressebolaget Mechanum visade god utveckling och levererade sitt starkaste resultat i bolagets historia med ett EBITDA resultat om 14 Mkr för helåret 2020 jämfört med 1 Mkr föregående år. Nettoomsättningen ökade med 7,4% till 391,8 Mkr.

Förbättrad lönsamhet inom kollektivtrafiken

Stockholms Spårvägar genomförde under året en rad rationaliseringar, vilka under andra halvåret 2020 började påverka lönsamheten positivt. Under året har man även ökat utökat trafiken på Lidingöbanan till följd av ett större behov. Omsättningen för helåret 2020 uppgick till 237 Mkr (231 Mkr för 2019), med positivt rörelseresultat. Bolaget har bidragit till koncernens siffror sedan tredje kvartalet 2020.

Varierande utveckling bland övriga innehav

Alelion, som utvecklar och tillverkar batterisystem, har haft ett utmanande år, där både omställningen mot en ny strategisk riktning och pandemins effekter påverkat bolagets resultat. Bolaget genomförde under året en företrädesemission som blev övertecknad och tillförde ca 68 Mkr.

Nordic Furnaces minskade omsättningen under 2020 till 41 Mkr (61 Mkr för 2019) men vände under året till lönsamhet, vilket är frukten av det organisatoriska arbete som tagit plats med ny VD i spetsen.

Nordic MRO hör till det bolag som av förklarliga skäl drabbats hårdast av effekterna kring pandemin och försattes i rekonstruktion i juni 2020. Branschen för flygplansunderhåll har minskat drastiskt och bolaget har under året kämpat med en minimal beläggningsgrad.

Teknologiföretaget eSite Power Systems, som utvecklar hållbara energiförsörjningssystem för telekomsiter i länder med bristande elförsörjning och står inför en spännande utveckling framgent.

En god avslutning på ett speciellt år

Sammanfattningsvis har vi under 2020 haft en hög aktivitetsnivå där en rad positiva förändringar genomförts och ett starkt finansiellt resultat levererats, både för koncernen och för moderbolaget. Jag vill därför tacka alla våra medarbetare inom koncernen för fina insatser under ett år som utmanat på flera sätt. Vi ser nu med glädje och framtidshopp fram emot de möjligheter som 2021 erbjuder.

GÖTEBORG | APRIL 2021

VICTOR ÖRN
VD, PEGROCO INVEST AB

PEGROCOS HUVUDSAKLIGA INNEHAV

Följande tabell visar Pegrococos huvudsakliga innehav, med Pegrococos ägarandel, direkt och indirekt, per 2020-12-31. För kompletterande information se avsnittet om respektive portföljbolag. Utöver de huvudsakliga innehaven har Pegroco mindre innehav i bland annat Scandinavian Enviro Systems.

Bolag ¹	Verksamhetsområde	Omsättning 2020, Mkr	Pegrococos ägarandel	Investeringsår
Nordisk Bergteknik ²	Berg-, markteknik	1 007,50	84,2%	
Norbottens Bergteknik				2016
Vestfold Fjellboring				2017
Norsk Fjellsprengning				2017
Songdalen Fjellsprenging				2018
Fjellsprenger				2018
Pålab				2019
Hyrcon				2019
Bergförstärkningsgruppen				2019
Bohus Bergsprängning				2019
Visinor AS				2020
Prospekteringsteknik i Norrland AB				2020
Nordic Lift ³	Hissteknik	143,6	90,1 %	
RC Hisservice				2016
Hissteknik i Göteborg				2018
Stockholms Spårvägar	Kollektivtransport	237,0	77,6%	2015
Infraservice Group Scand.	Rälsbunden infrastruktur	236,8	51,0%	2018
Nordic MRO	Flygplansunderhåll	67,5	47,8%	2009
Mechanum	Fordonsservice	391,8	35,4%	2016
Mantex	Mätteknik	2,0	22,5%	2016
Alelion Energy Systems	Energilagringssystem	8,5	16,6%	2006
Nordic Furnaces	Ugnsteknik	40,7	100,0%	2017
eSite Power Systems	Kraftförsörjning	13,6	68,0%	2019

¹ Utöver dessa har Pegroco innehav i Nowa Kommunikation AB (ägarandel 14,9%), Scandinavian Enviro Systems AB (0,89%).

² Pegrococos innehav består delvis av A-aktier. I aktieägaravtal finns angivet att styrelsen i Nordisk Bergteknik, efter 2021-05-01, kan besluta om inlösen av A-aktier. Vid ett sådant beslut skulle Pegrococos ägarandel av rösterna minska till 59,7 procent.

³ Det finns köpoptioner utställda till säljarna av RC Hisservice och Hissteknik. Vid full utnyttjande skulle Pegrococos ägarandel minska till cirka 70 procent.

⁴ Pegroco ägarandel uppgår till 77,6% av aktierna och 87,80% av rösterna

⁵ Pegroco förvärvade 51% av Infraservice under 2020, innan dess var Infraservice ett dotterbolag till Stockholms Spårvägar

SUBSTANSVÄRDE MODERBOLAGET

Beräkning av substansvärde per 31 december 2020

Substansvärdet är beräknat genom en separat värdering av aktierna i respektive portföljbolag. Genom att värdera aktierna i respektive portföljbolag inkluderas bolagens nettoskuld i värderingen. Nettoskulden omfattar bland annat förvärvslån till holdingbolagen, skuldsättningen i respektive portföljbolag samt i förekommande fall lån från Pegroco. Värdet på Pegrococ andel av aktierna i respektive bolag reflekterar inte det kapital som är exponerat mot respektive portföljbolag, då Pegroco har lånat ut pengar till flera av portföljbolagen. Sådan utlåning sker på marknadsmässiga villkor och genererar ränteintäkter till Pegroco.

Grundläggande principer

Pegroco eftersträvar att substansvärdeskursen reflekterar det långsiktiga värdet och värdeutvecklingen i portföljbolagen. Målet är att de värderingsmultiplar som används är stabila över tid. Multiplarna revideras kvartalsvis.

Metodik

Varje portföljbolag värderas i största möjliga mån efter liknande bolag. Värderingen sker med utgångspunkt från publika marknadsvärderingar av liknande noterade bolag samt kända transaktionsmultiplar vid överlåtelser av liknande onoterade bolag. I de fall en extern transaktion med ett portföljbolags aktier skett som omfattat mer än 10 procent av aktierna kan den transaktionen användas för värdering av portföljbolaget i maximalt 24 månader. För värdering av Pegrococ noterade innehav används balansdagens slutkurs.

Val av multiplar

Val av multiplar sker med utgångspunkt från det urval av publika multiplar och transaktionsmultiplar som finns att tillgå.

Justeringar i portföljbolagens resultat

I de fall bolagen har större engångsposter kopplade till exempelvis förvärv, etableringskostnader eller andra investeringar, som inte behövs för att upprätthålla den ordinarie affärsvolymen, ska resultat och EBITDA justeras. Justeringar pro forma ska även göras i samband med förvärv och eventuella reavinster påverkade detta resultat.

Substansvärdet per den 31 december uppgick till 11,35 kronor per stamaktie jämfört med 8,05 kronor vid slutet av 2019. Detta innebär en ökning om 41% sedan föregående årsskifte.

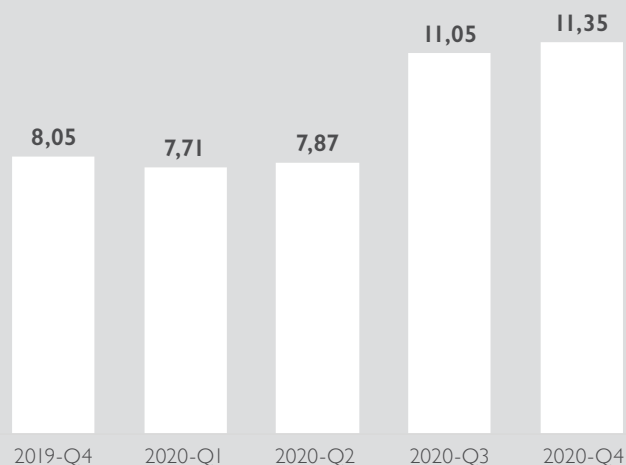
Aktievärde, Pegrococ andel (Mkr)

Bolag	Per	
	2020-12-31	2019-12-31
Dotterbolag	571,3	304,0
Noterade bolag	50,7	41,8
Övriga Bolag	41,2	116,7
Summa värde, Mkr	663,2	462,5
Substansvärde stamaktier Pegroco		
Substansvärde totalt	645,6	495,3
Justering preferensaktier ur eget kapital	-160,0	-160,0
Justering innehållen utdelning på preferensaktier inklusive ränta	-15,5	
Substansvärde eget kapital, stamaktier	470,1	333,5
Antal stamaktier	41 423 408	41 423 408
Antal preferensaktier	1 600 000	1 600 000
Substansvärde per stamaktie (SEK)	11,35	8,05

UTVECKLING AV PEGROCOC SUBSTANSVÄRDE

Per kvartal, 2019-12-31 - 2020-12-31

Substansvärde per stamaktie, kr





Pegrococos portföljbolag Nordisk Bergteknik
med i framtidens samhällsbygge:

Förnybar energi
med vindkraftsprojekt i
Sverige och Norge

”Koncernen har en klar ambition att vara delaktiga i utvecklingen av det hållbara samhället”

Andreas Christoffersson, VD och koncernchef för Nordisk Bergteknik



Pegros portföljbolag Nordisk Bergteknik och dess dotterbolag Norrbottens Bergteknik under arbetet med bergsborring på Markbygdens vindkraftspark

Pegros portföljbolag Nordisk Bergteknik och dess två dotterbolag Norrbottens Bergteknik och Vestfold Fjellboring arbetar just nu med tre stora uppdrag som leder till grönare el.

Vindkraftsparkerna i Hocksjön och Markbygden i Sverige samt Øyffellet i Norge är exempel på Nordisk Bergtekniks profilering i gröna arbeten.

– Inom koncernen har vi en klar ambition som innebär att koncernbolagen ska vara delaktiga i utvecklingen av det hållbara samhället. Vindkraftsparkerna är några aktuella exempel och mer är på gång i såväl kommande kunduppdrag, maskininvesteringar som utveckling av arbetssätt, berättar Andreas Christoffersson, VD och koncernchef.



Markbygdens vindpark där Norrbottens Bergteknik utfört arbete sedan 2016.



Andreas Christoffersson,
VD och koncernchef,
Nordisk Bergteknik



Oddbjørn Røed,
Norgechef, Nordisk
Bergteknik

”Markbygdens vindkraftspark är norra Europas största vindkraftspark med 1101 vindkraftverk”

Markbygdens vindpark

Sedan 2016 har Norrbottens Bergteknik varit involverat i arbetet med att bygga norra Europas största vindkraftspark utanför Piteå. Norrbottens Bergteknik har löpande arbetat med borrhning och sprängning för fundament, infrastruktur och planer inom parken.

Vindkraftsparken i Markbygden är ett projekt som drivs av Svevind. Hela parken täcker ett 450 kvadratkilometer stort område med potential att etablera upp till 1101 vindkraftverk.

Den samlade produktionen av el uppskattas till ca 8–12 TWh. Nu pågår etapp 3 som är den tredje och sista, men potentiellt största etappen av Markbygden 1101-projektet.

I projektet arbetar Norrbottens Bergteknik som underentreprenör åt BDX och Swerock.

Hocksjöns vindpark

Hocksjön ligger väster om Sollefteå. Bakom vindkraftsprojektet står energibolaget Jämtkraft och Person Invest. Beställare är Hocksjön Vind.

”Øyfjellets vindpark är Vestfold Fjellborings största projekt någonsin”

Upp till 30 vindkraftverk kommer att byggas på området. Anläggningen beräknas producera ca 450 GWh/år förnybar energi, det motsvarar energi till cirka 90 000 hushåll.

Norrbottens Bergtekniks uppdrag består bland annat av att öppna bergtäkt och ta fram 200 000 ton material. Hela vindparksanläggningen beräknas vara klar 2022.

Øyfjellets vindpark

Bygget med Øyfjellets vindpark är Vestfold Fjellborings största projekt någonsin.

– Det har varit ett fint projekt och vi har haft ett bra samarbete med Veidekke som är vår uppdragsgivare, berättar Oddbjørn Røed, koncernchef för Vestfold och Norgechef för Nordisk Bergteknik.

Fem snabba fakta:

- Totalt har 1,4 miljoner kubikmeter berg tagits ut i Øyfjellets vindpark.
- Øyfjellets vindpark är Vestfold Fjellborings största projekt någonsin.
- Markbygdens vindkraftspark är norra Europas största vindkraftspark med 1101 vindkraftverk.
- Norrbottens Bergteknik har arbetat med Markbygdens vindpark sedan 2016.
- Energin från Hocksjöns vindkraftspark motsvarar energin till 90.000 hushåll.

Totalt har 1,4 miljoner kubikmeter med berg tagits ut. Som mest har tolv borrhigar funnits på plats och för att klara det har även underentreprenörer tagits in. De avslutande sprängningarna och borringarna sker under våren 2021.

Partnerskap och specialistkunskap

Men det är inte bara vindkraftsparker som är i fokus. Spektrat är bredare än så.

– Vi har även haft förmånen att få sitta med som partner i ett flertal framtidsdiskussioner tillsammans med branschledande aktörer för att tillsammans hitta verkliga lösningar. Ämnena har till exempel handlat om allt från hur energilagring kan ske under jord till utvecklingen av nya maskinmodeller, säger Andreas Christoffersson.



Vestfold Fjellboring under arbetet med bergsborring på Øyfjellets vindkraftspark i Norge.



ORDFÖRANDE HAR ORDET

”Vi har under årens lopp lärt oss att både parera och accelerera, vilket varit avgörande för vår utveckling”

Man brukar säga att den som inte riskerar heller inte kan vinna. Sedan Pegrococs start 2007, har vi satsat på entreprenörer som vågat, och samtidigt breddat våra egna erfarenheter på vägen.

Att vara entreprenör är att våga. Att våga tänka i nya banor, utmana befintliga strukturer och att ta risker. Inte alla lyckas, men långt ifrån alla försöker. Genom att uppmuntra det fria tänkandet som entreprenörskap, stödjer man inte bara den enskilda individen eller gruppen, utan man stödjer också utvecklingen av hela samhället.


Inom Pegroco finns det många goda exempel på entreprenöriella idéer som blivit kommersiella framgångar genom åren. Vår affärsidé går i grund och botten ut på att investera i entreprenörer och bolag som vi tror på och sedan stödja och utveckla dessa idéer, bolag och entreprenörer. Det finns goda exempel på när vi tänkt i nya banor och utmanat befintliga strukturer. Många gånger med stor framgång. Men det finns såklart också exempel på när vi försökt men inte lyckats i våra investeringar, ibland kopplat till att inte i tid ge upp eller korrigera, men också där ett djupt ansvarstagande i ägarrollen kostat på och förlösat betydande värden. En skicklig investerare är den som lär sig av och är öppen inför sina misstag och står fast vid det, utan att beskylla andra eller faktorer utom ens egna kontroll.

Förutsättningarna inför 2020 var på många sätt utmanande när vi gick från vårt första svåra krisår 2019 sedan starten 2007. Vi kom från en period med en årlig värdetillväxt om 18 % till en situation där ansvarstagandet för ett av våra portföljbolag kombinerat med värdetapp på några av våra noterade innehav,

närmast halverade vad som skapats på ett drygt decennium. Tack vare skicklig manövrering av ledningen, långsiktigt uppbyggda och förtroendefulla relationer till våra investerare och ägare och inte minst till bolagets kreditgivare, stabiliserades situationen under 2020 och Pegroco lyckades åstadkomma en stark inledning på återhämtning av lönsamhet och värden. Detta gjort i en omvärld som präglats utav pandemi och globala politiska spänningar som för många bolag skapat oförutsägbara svårigheter och därmed krävt än större ansträngning.

Slutligen vill jag passa på att tacka våra aktieägare för det fortsatta förtroendet för oss i Styrelse och Ledning, för våra kreditgivares uthållighet, men inte minst alla de dryga 1000 medarbetare som idag ingår i Pegroco-gruppen som utgör basen för vår framgång. Jag ser därför med tillförsikt fram emot vår fortsatta resa under 2021 där fortsatt återhämtning av värde skall åstadkommas genom att både parera och accelerera.

GÖTEBORG | APRIL 2021



PETER SANDBERG

STYRELSENS ORDFÖRANDE, PEGROCO INVEST AB

NORDISK BERGTEKNIK



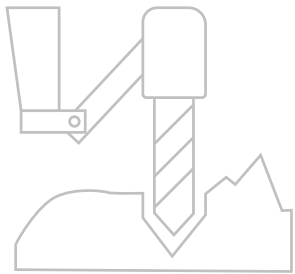
Nordisk Bergteknik strävar åt att bli en strategisk partner inom utvalda nischer i bygg- och anläggningsbranschen. Koncernen är Pegrocoss största navbolag och består av flera ledande bolag inom berghantering och grundläggning.

Pegroco bildade Nordisk Bergteknik i juni 2016 i samband med att man förvärvade Norrbottens Bergteknik AB. Sedan dess har tilläggsförvärv gjorts och koncernen består idag

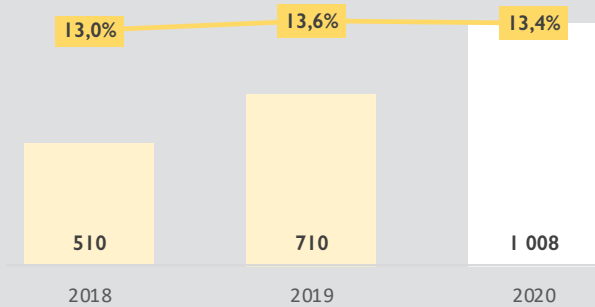
av 12 operationella bolag, över 500 medarbetare och med verksamhet i både Sverige och Norge.

Verksamheten är indelad i de två segmenten Berg och Grund, vilka kompletterar varandra och inkluderar huvudområden såsom prospektering, borming, sprängning, bergförstärkning, betongrehabilitering, pålning, spontning och grundförstärkning.

Nordisk Bergteknik är Nordens största oberoende aktör inom sina nischer och är en viktig underleverantör för större entreprenadbolag såsom PEAB, Skanska och Veidekke.



Nettoomsättning och EBITDA-resultat År 2018-2020 (MSEK)



Finansiell överblick

Resultaträkning (TSEK)	2020	2019	2018
Nettoomsättning	1 007 517	710 383	510 044
EBITDA	135 294	96 339	66 286
EBITDA-marginal	13,4%	13,6%	13,0%
EBIT	45 285	37 290	11 321
EBIT-marginal	4,5%	5,2%	2,2%

Balansräkning (TSEK)	2020-12-31	2019-12-31	2018-12-31
Anläggningstillgångar	778 662	620 362	265 511
Omsättningstillgångar	465 066	233 806	161 588
Kassa	72 676	182 369	9 165
Totala tillgångar	1 316 404	1 036 538	436 265
Eget kapital*	306 008	162 436	46 305
Långfristiga skulder	687 084	713 065	285 245
Kortfristiga skulder	323 312	161 037	104 715
Totalt eget kapital och skulder	1 316 404	1 036 538	436 265

* Inkluderar aktieägarlån från Pegroco

Kunderna är både privata och publika men slutkunden utgörs i majoritet av den offentliga sektorn. De stora infrastrukturprojekten i både Norge och Sverige utgör bolagets huvudmarknad och gör att det inom överskådlig tid finns en stabil underliggande marknadstillväxt. Den historiska genomsnittliga tillväxten de senaste fem åren har varit mellan 6-9% beroende på segment.

Inom bygg- och anläggningsbranschen är berghantering och grundläggning specialistkompetenser med relativt höga inträdesbarriärer. Samtidigt är marknaden fragmenterad och erbjuder möjligheter både att konsolidera och att expandera in i närliggande nischer.

Investeringsår Pegroco: 2016

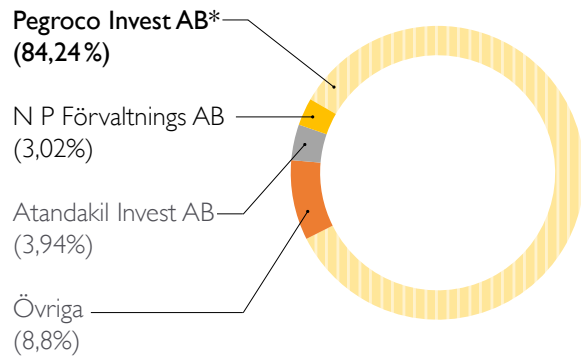
NORDISK BERGTEKNIK

Huvudkontor:
Umeå och Göteborg

Koncernchef och VD:
Andreas Christoffersson


Ordförande:
Mats O Paulsson

Ägarförhållanden



* Pegrococ innehav i Nordisk Bergteknik består delvis av A-aktier. I aktieägaravtal finns angivet att styrelsen i Nordisk Bergteknik, efter 2021-05-01, kan besluta om inlösen av A-aktier. Vid ett sådant beslut skulle Pegrococ ägarandel av röster minska till 68,1 procent.

NORDIC LIFT

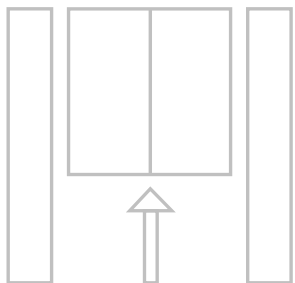


Pegrocoss navbolag inom hissteknik, Nordic Lift, konkurrerar framgångsrikt med de stora multinationella hissbolagen med sin höga servicenivå, sin lokala anknäytning och sitt fokus på kvalitet.

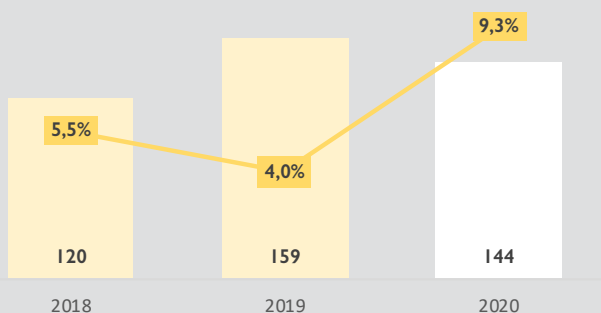
Nordic Lifts verksamhet består av det Värbergsbaserade bolaget RC Hisservice AB, det Göteborgsbaserade bolaget Hisseteknik i Göteborg AB, samt i det i juni 2019 förvärvade

Ulricehamn-baserade Wennergrens Hiss AB, som absorberats in i RC Hisservice.

Bolagen erbjuder leverans och installation av nya hissar; modernisering av äldre; samt underhåll och dygnet runt jour-service på befintliga hissar. Nordic Lift är, med sammanlagt ett 80-tal medarbetare, den ledande oberoende aktören i Västsverige med kontor eller filialer på åtta orter: Halmstad, Varberg, Göteborg, Borås, Alingsås, Skövde, Ulricehamn och Trollhättan. Kunder är såväl offentliga myndigheter som privata



Nettoomsättning och EBITDA-resultat År 2018-2020 (MSEK)



Finansiell överblick

Resultaträkning (TSEK)	2020	2019	2018
Nettoomsättning	143 574	158 883	120 391
EBITDA	13 357	6 276	6 565
EBITDA-marginal	9,3%	4,0%	5,5%
EBIT	7 553	1 135	6 356
EBIT-marginal	5,3%	0,7%	5,3%

Balansräkning (TSEK)	2020-12-31	2019-12-31	2018-12-31
Anläggningstillgångar	46 399	51 916	34 183
Omsättningstillgångar	33 405	35 774	38 515
Kassa	13 271	20 603	22 601
Totala tillgångar	93 076	108 292	95 298
Eget kapital*	16 924	13 242	15 154
Långfristiga skulder	23 258	35 793	22 627
Kortfristiga skulder	52 894	59 257	57 518
Totalt eget kapital och skulder	93 076	108 292	95 298

* Inkluderar aktieägarlån från Pegroco

Investeringsår Pegroco: 2016

NORDIC LIFT

Huvudkontor:
Varberg

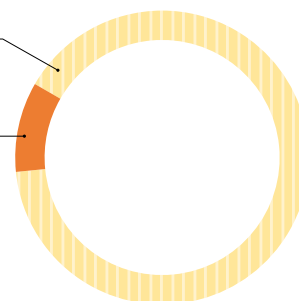
Koncernchef och VD:
Mats Gustafsson

Ordförande:
Peter Sandberg (Pegroco)

Ägarförhållanden

Pegroco Invest AB*
(90,1%)

Furuviken
Förvaltning AB (9,9%)



* Det finns köpoptioner utställda till säljarna av RC Hisservice och Hisseteknik. Vid fullt utnyttjande skulle Pegrocos ägarandel minska till cirka 70 procent.

fastighets- och byggföretag.

I Sverige bedöms det finnas ca 130 000 hissar. Branschen har de senaste åren växt med ca 6 procent per år och bedöms ha fortsatt god tillväxt drivet av stora satsningar på bostadsbyggande och den allmänna urbaniseringen i samhället. Vidare finns ett stort behov av modernisering då Sverige har en av Europas äldsta hissparker.

Konkurrenslandskapet är relativt fragmenterat och Nordic Lift har som målsättning att fortsätta att växa i nuvarande och omgivande regioner, både genom organisk tillväxt och genom förvärv.

MECHANUM



Pegroco gick in som delägare i Mechanum vid årsskiftet 2016/2017. Bolaget var då i behov av en turn-around och ett bedömt behov av ytterligare förfining av kunderbjudande och tjänster riktade mot bolagets 65 000 årliga kunder.

Mechanum är en auktoriserad flermärkesverkstad som utför service, reparationer, skadereparationer samt garanti-, däck- och glasarbeten på personbilar

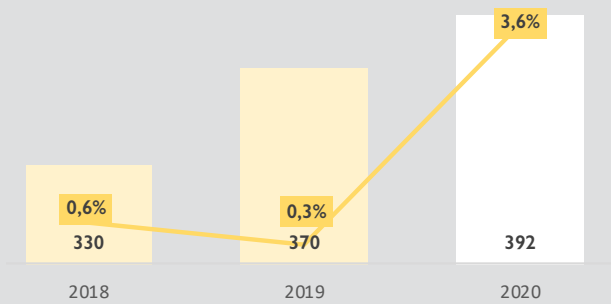
och transportbilar. Bolaget grundades 2008 och har idag flera service- och skadeverkstäder med drygt 300 medarbetare.

Mechanum är auktoriserade för 11 bilmärken vilka utgör merparten av den svenska bil- och tjänstebilmarknaden: Audi, BMW, Ford, Mercedes-Benz, MINI, Opel, Saab, Seat, Skoda, Volkswagen (inkl. transportbilar) och Volvo.

Auktorisationen innebär att Mechanum, precis som övriga märkesverkstäder, har märkesutbildade mekaniker och tekniker; märkesoriginaldelar, full tillgång till



Nettoomsättning och EBITDA-resultat År 2018-2020 (MSEK)



Finansiell överblick

Resultaträkning (TSEK)	2020	2019	2018
Nettoomsättning	391 781	370 235	329 974
EBITDA	13 960	1 035	2 053
EBITDA-marginal	3,6%	0,3%	0,6%
EBIT	3 206	-10 407	-8 981
EBIT-marginal	0,8%	-2,8%	-2,7%

Balansräkning (TSEK)	2020-12-31	2019-12-31	2018-12-31
Anläggningstillgångar	167 106	147 448	66 371
Omsättningstillgångar	55 220	58 035	54 912
Kassa	70	270	397
Totala tillgångar	222 396	205 752	121 680
Eget kapital	22 617	21 663	4 291
Långfristiga skulder	96 851	79 432	43 799
Kortfristiga skulder	102 928	104 658	73 590
Totalt eget kapital och skulder	222 396	205 753	121 680

kunskapsdatabaser vid felsökning och giltig servicestämpel såväl som möjlighet att uppdatera programvaror av fordonens allt mer digitaliserade funktionalitet. 2018 startades en grossistverksamhet som ger andra verkstäder möjlighet att samla sina reservdelsinköp och handla märkesoriginaldelar med snabb frakt från Mechanum.

Verkstadsmarknaden i Sverige är i omvandling och konsolidering. Utvecklingen mot färre och större verkstäder är tydlig, ett större teknikinnehåll i bilar gör det svårare för många verkstäder och ställer ökade krav på investeringar. Större auktoriserade märkesverkstäder och verkstadskedjor ökar kontinuerligt sin marknadsandel, medan små oberoende verkstäder minskar i andel.

Investeringsår Pegroco: 2017

NORDIC LIFT

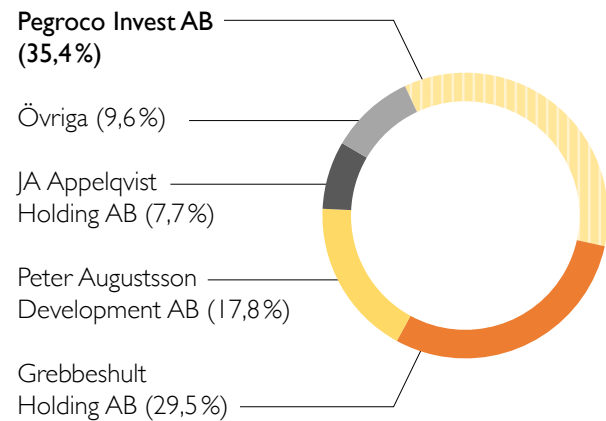
Huvudkontor:
Göteborg

Koncernchef och VD:
Mathias Augustsson


Ordförande:
Joakim Winggren (Pegroco)

Ägarförhållanden

ÄGARFÖRHÅLLANDE



STOCKHOLMS SPÅRVÄGAR



Stockholms Spårvägar är en operatör inom kollektivtrafiken i Stockholm och transporterar drygt tio miljoner resenärer per år. På uppdrag av SL kör bolaget linje 7 och Djurgårdslinjen från city till Djurgården och Lidingöbanan, linje 21.

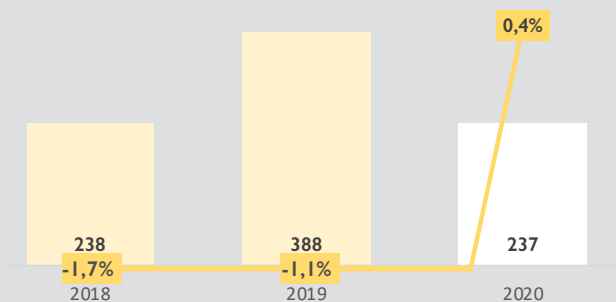
Pegroco blev ägare i Stockholms Spårvägar 2015. Året innan vann Stockholms Spårvägar upphandlingen från Stockholms läns landsting om spårvägslinjerna 21

(Lidingöbanan) och 7 (Spårväg City) med en kontraktstid på åtta år plus option på ytterligare fyra år. Under kontraktet ansvarar bolaget för planering och styrning av trafiken, för bemanning och underhåll av fordonen samt underhåll av fastigheter och lättare banunderhåll inklusive hållplatser. Spåren, spårvagnarna och depåer tillhandahålls av uppdragsgivaren Stockholms Lokaltrafik.

180 personer är heltidsanställda och ytterligare närmare 80 personer arbetar deltid eller per timme. Bolaget är inriktat på drift av spårvagnar och har en relativt unik kompetens inom detta kollektivtrafiksegment.



Nettoomsättning och EBITDA-resultat År 2018-2020 (MSEK)



Finansiell överblick

Resultaträkning (TSEK)	2020	2019*	2018
Nettoomsättning	237 011	387 734	238 200
EBITDA	843	-4 386	-3 933
EBITDA-marginal	0,4%	-1,1%	-1,7%
EBIT	-1 353	-6 838	-6 381
EBIT-marginal	-0,6%	-1,8%	-2,7%

Balansräkning (TSEK)	2020-12-31	2019-12-31	2018-12-31
Anläggningstillgångar	30 648	27 073	28 318
Omsättningstillgångar	42 098	75 371	62 275
Kassa	14 719	7 825	16 057
Totala tillgångar	87 465	110 269	106 650
Eget kapital	31 212	28 403	35 497
Långfristiga skulder	0	1 748	7 353
Kortfristiga skulder	56 253	80 118	63 800
Totalt eget kapital och skulder	87 465	110 269	106 650

Varje år genomförs omkring 1,5 miljarder kollektivtrafikresor i Sverige och kollektivtrafiken bedöms skapa samhällsnytta för betydligt mer än 14 miljarder kr netto varje år. Underliggande drivkrafter såsom urbanisering, ett ökat miljötankande och uttalade politiska mål om att öka antalet resor med kollektivtrafik förväntas driva en stabil och ökande efterfrågan på tjänster inom denna sektor. Enligt bolagets bedömning är spårvagnen ett av de mest effektiva yttransportmedel sett till energiförbrukning, miljöegenskaper och passagerarkapacitet.

*inkluderar även Infraservice Group

Investeringsår Pegroco: 2015

AB STOCKHOLMS SPÅRVÄGAR

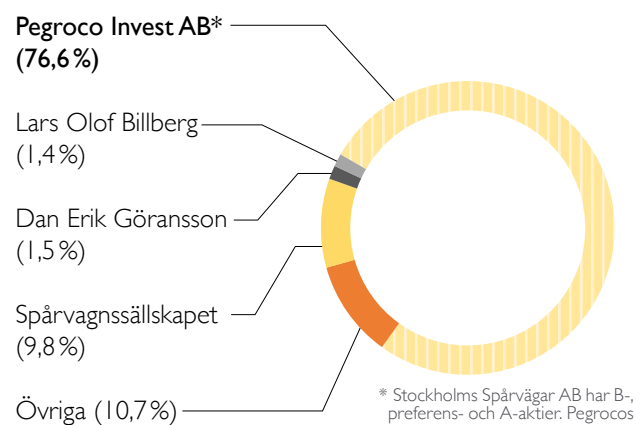
Huvudkontor:
Stockholm

VD:
Magnus Braxell

Ordförande:
Peter Sandberg (Pegroco)


Ägarförhållanden

ÄGARFÖRHÅLLANDE



* Stockholms Spårvägar AB har B-, preferens- och A-aktier. Pegrocos innehav utgörs av B- och preferensaktier som tillsammans ger Pegroco 87,8 procent av rösterna i bolaget

INFRASERVICE GROUP



Infraservice Group är en entreprenör inom nybyggnation och underhåll av järnväg, en marknad som förväntas växa kraftigt kommande år. Bolaget blev utnämnt till Sveriges Supergasell 2015.

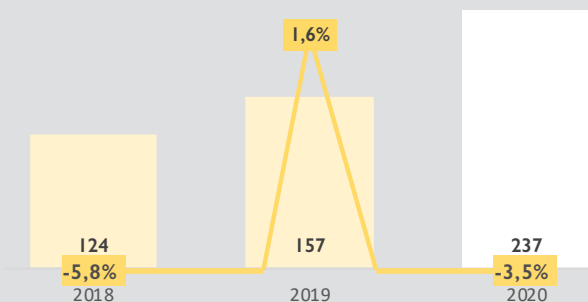
Infraservice är verksamma inom affärsområdena Järnvägsentreprenader, Trafik och Transporter, Maskiner och Fordon samt El-Signal-Tele. Inom affärsområdet Järnvägsentreprenader levererar man BEST-entreprenader (Bana-El-Signal-Tele) kopplade till investeringar och underhåll inom järnväg.

Infraservice grundades 2009 och har idag 35 heltidsanställda. Man anlitar även konsulter och specialister beroende på projektbehov. Kunderna är främst infrastrukturförvaltare såsom Trafikverket men även anläggnings- och järnvägsföretag i Norden.

Svenska regeringen gör en stor satsning på att utveckla infrastruktur kommande år; svensk järnväg anses ha en stor underhållsskuld med eftersatt underhåll, samtidigt vill man utveckla infrastrukturen för att möta befintliga och kommande miljö- och socioekonomiska krav.

Enligt nationell plan satsar man över 700 miljarder kronor på infrastruktur 2018-2029, varav ungefär en fjärdedel tilldelas drift och underhåll av befintliga järnvägar. Utöver detta tillkommer omfattande investeringar tilldelade utveckling av hela svenska transportsystemet, däribland nybyggnation av järnväg.

Nettoomsättning och EBITDA-resultat År 2018-2020 (MSEK)



Finansiell överblick

Resultaträkning (TSEK)	2020	2019	2018
Nettoomsättning	236 809	157 167	123 500
EBITDA	-8 396	2 438	-7 148
EBITDA-marginal	-3,5%	1,6%	-5,8%
EBIT	-8 703	2 140	-9 309
EBIT-marginal	-3,7%	1,4%	-7,5%

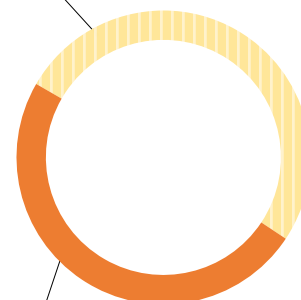
Balansräkning (TSEK)	2020-12-31	2019-12-31	2018-12-31
Anläggningstillgångar	13 246	12 707	14 232
Omsättningstillgångar	104 567	36 089	31 281
Kassa	2 086	502	3 174
Totala tillgångar	119 899	49 298	48 687
Eget kapital	2 376	8 796	3 261
Långfristiga skulder	10 344	7 018	14 350
Kortfristiga skulder	107 179	33 484	31 076
Totalt eget kapital och skulder	119 899	49 298	48 687

Ägarförhållanden

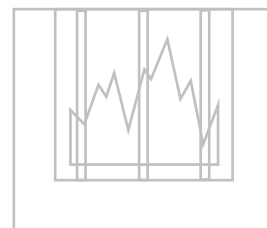
ÄGARFÖRHÅLLANDE

Pegroco Invest AB
(51,0%)

JST Innovation AB
(49,0%)



NORDIC FURNACES



2020

Industriell värmebehandling av metaller inom stål- och aluminiumindustrierna är specialistområdet för Nordic Furnaces. Bolaget har en lång historik och starkt fäste på den nordiska marknaden.

Nordic Furnaces är specialister på ugnar för industriell värmebehandling av järn, stål, aluminium, zink och andra metaller. Bolaget erbjuder nya ugnar samt modernisering och underhåll av befintliga. Bolaget har egen utveckling och egen produktion av ugnar och nyckelkomponenter. Man utför underhåll och moderniseringar av både egna ugnar och ugnar av andra fabriker.

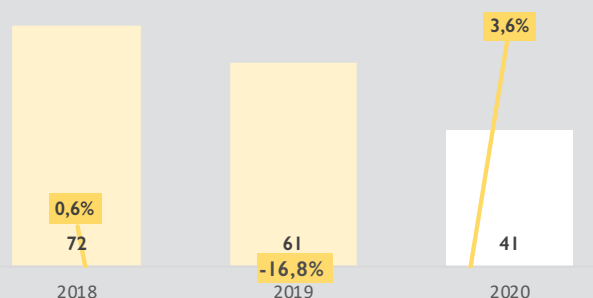
Bolaget har en lång historik under sitt tidigare varumärke Sarlin och bedöms i dag ha en ledande position i Norden med en stor bas på cirka 450 ugnar i drift hos kunder i Sverige. Bland kunderna finns de flesta av de stora verkstadsbolagen som till exempel Volvo, SKF, Atlas Copco, SSAB och Sandvik.

Industriugnar används på flera ställen i produktionsprocessen för metallprodukter, från behandling av malmråvara till produktion av komponenter. Värmebehandling i ugn har en mycket viktig roll i att ge metallen önskvärda egenskaper. Nordic Furnaces fokuserar på applikationer runt produktion av handelsprodukter och förädlade metallkomponenter.

Marknaden drivs framförallt av att kunderna vill effektivisera och sänka kostnader i produktion, till exempel genom att minska energikostnader, förbättrad underhållsplanering och att öka kapacitetsutnyttjandet.



Nettoomsättning och EBITDA-resultat År 2018-2020 (MSEK)



Finansiell överblick

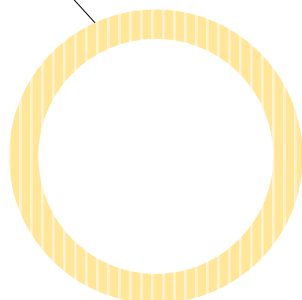
Resultaträkning (TSEK)	2020	2019	2018
Nettoomsättning	40 673	60 977	72 157
EBITDA	1 459	-10 003	432
EBITDA-marginal	3,6%	-16,4%	0,6%
EBIT	1 172	-10 372	207
EBIT-marginal	2,9%	-17,0%	0,3%

Balansräkning (TSEK)	2020-12-31	2019-12-31	2018-12-31
Anläggningstillgångar	1 931	932	1 175
Omsättningstillgångar	13 399	14 806	19 952
Kassa	1 623	1 286	1 828
Totala tillgångar	16 953	17 023	22 955
Eget kapital	-1 007	-3 294	8 185
Långfristiga skulder	0	-	-
Kortfristiga skulder	17 960	20 317	14 770
Totalt eget kapital och skulder	16 953	17 023	22 955


Ägarförhållanden

ÄGARFÖRHÅLLANDE

Pegroco Invest AB
(100%)



E-SITE POWER SYSTEMS



eSite Power Systems är ett svenskt teknikföretag som specialiserar sig på energiförsörjningssystem för telekom. Med över 10 års erfarenhet av att designa och tillverka sin prisbelönta eSite™-produkt och med över 3000 installerade kraftenheter har bolaget varit en drivande kraft inom utbyggnaden av hållbar grön kraftinfrastruktur i Afrika och Asien.

eSite utvecklar kraftförsörjningssystem till telekomindustrin och fokuserar på marknader med svagt eller obefintligt nät. Genom att använda eSites hybridsystem, baserat på framförallt solenergi, kan bolagets kunder reducera sin förbrukning av fossila bränslen avsevärt.


Målet är att vara världsledande inom energileverans genom att tillhandahålla lösningar som katalyserar både social och ekonomisk utveckling i världens utvecklingsländer, och därigenom även bidra till en mer hållbar framtid. Bolagets eSite-implementeringar har tydligt visat att byte till grön energi också är ett otroligt effektivt sätt att sänka kundernas driftskostnaderna och öka lönsamheten.

Man har även utvecklat en produkt för extrema utomhusmiljöer, eSite x10, som är världens första telekommunikationssystem för strömkorrigerad, specialbyggt och robust för att klara påfrestande driftsutmaningar utan behov av underhåll på plats. eSite är mottagare av flera branschpriser, bland annat Sustania 100 och GSMA Green Mobile Award.

Nettoomsättning och EBITDA-resultat År 2018-2020 (MSEK)

Kommentar:

- Pegroco tog i februari 2020, som en del av uppgörelsen kring Flexenclosure, över eSite Power Systems som tidigare var en av två affärsenheter i Flexenclosure
- Bolaget grundades 2020 i samband med uppgörelsen
- Övertagandet omfattade alla materiella tillgångar inklusive dess patent, dotterbolag i och utanför Sverige, kundbas med ca 3.500 tidigare levererade operativa enheter och annan kringutrustning samtidigt som bolaget lyckats behålla all nyckelpersonal



Finansiell överblick

Resultaträkning (TSEK)	2020
Nettoomsättning	13 623
EBITDA	-7 522
EBITDA-marginal	-55,2%
EBIT	-8 786
EBIT-marginal	-64,5%

Balansräkning (TSEK)	2020-12-31
Anläggningstillgångar	6 939
Omsättningstillgångar	12 002
Kassa	1 580
Totala tillgångar	20 521
Eget kapital	18 151
Långfristiga skulder	0
Kortfristiga skulder	2 370
Totalt eget kapital och skulder	20 521

Ägarförhållanden

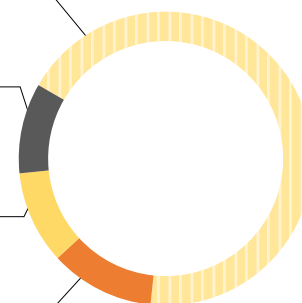
ÄGARFÖRHÅLLANDE

Pegroco Invest AB
(Clean Invest)
(68,3%)

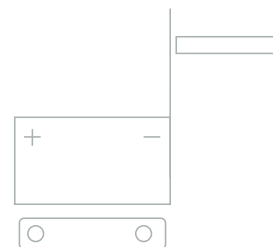
Skaraborg Investment AB
(11,5%)

Jula Energi och Miljö AB
(10,2%)

Övriga
(9,9%)



ALELION ENERGY SYSTEMS



2020

Alelion utvecklar och säljer den nya generationens energi- och batterisystem baserade på litiumjonteknik och intelligent energioptimering. Huvudkontor i Göteborg och aktien är noterad på Nasdaq First North Growth Market.

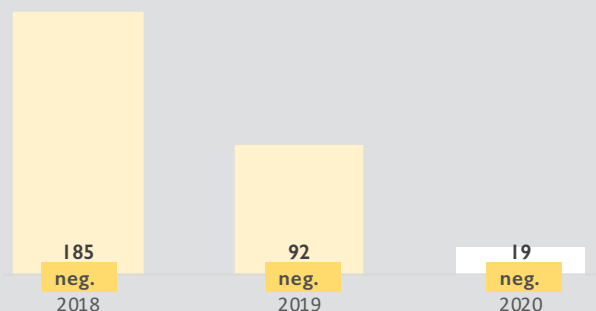
Alelion tillhandahåller elförsörjningslösningar baserade på litiumjonteknik. Bolaget hjälper sina kunder att lyckas med elektrifiering av industrifordon och övergå till mer hållbar energianvändning. Med kraftfulla lösningar, flexibel leveransförmåga och hög servicenivå är Alelion ständigt i framåtrörelse, för en bättre morgondag.

Alelion utvecklar och tillverkar högspända system från 80V till upp mot 800V. Bolagets marknadsfokus ligger på specialfordon samt truckar inom materialhantering. De största marknaderna för industriella batterier är Asien-Sydostasien (Asia-Pacific), Nordamerika och Europa som tredje största marknad.

Den totala marknaden för industriella batterier förväntas öka från 5 398 MUSD till 8 020 MUSD (år 2027) varav 2 119 MUSD respektive 3 447 MUSD är relaterat till tillväxten av litiumjonbatterier år 2027 (Källa: The insight partners, Industrial battery market to 2027).



Nettoomsättning och EBITDA-resultat År 2018-2020 (MSEK)



Finansiell överblick

Resultaträkning (TSEK)	2020	2019	2018
Nettoomsättning	18 912	92 046	185 153
EBITDA	-57 813	-42 196	-22 217
EBITDA-marginal	-305,7%	-45,8%	-12,0%
EBIT	-93 090	-65 516	-37 043
EBIT-marginal	-492,2%	-71,2%	-20,0%

Balansräkning (TSEK)	2020-12-31	2019-12-31	2018-12-31
Anläggningstillgångar	67 080	94 530	75 767
Omsättningstillgångar	42 609	57 040	81 185
Kassa	23 969	23 324	35 721
Totala tillgångar	133 658	174 894	192 673
Eget kapital	74 373	109 966	66 249
Långfristiga skulder	34 472	35 639	30 889
Kortfristiga skulder	24 813	29 289	95 535
Totalt eget kapital och skulder	133 658	174 894	192 673

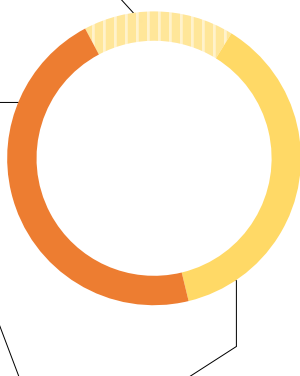
Ägarförhållanden

ÄGARFÖRHÅLLANDE

Pegroco Invest AB
(15,9%)

Fouriertransform AB
(37,4%)

Övriga
(46,7%)





MANTEX

Mantex utvecklar och tillhandahåller avancerade mätsystem som snabbt, beröringsfritt och automatiskt analyserar biomaterial åt processindustrin.

Mantex system är baserade på patenterad röntgenteknik och algoritmer för analys av organiskt material. Systemen utvärderar biomaterialets karakteristik, såsom fukthalt, askhalt och energiinnehåll, i syfte att kunna ställa in processen för optimal bearbetning av materialet. Mantex system innebär mervärden för kunder; bättre kunskap om råmaterialet kan generera stora produktivitetsvinster genom att få ut en högre och jämnare produktkvalitet samt att materialet kan prissättas på ett korrekt sätt.

Investeringsår
2016

Huvudkontor:
Kista

VD:
Max Greger

Nettoomsättning 2020:
2,0 MSEK (12,7)

Pegrococ ägarandel:
22,5%



NORDIC MRO

Nordic MRO skapades 2016 när Pegroco fusionerade portföljbolaget Priority Aero Maintenance med konkurrenten Got2technics AB.

Bolaget erbjuder flygplansunderhåll, såväl lättare dagligt lineunderhåll som utförs på planet vid gatan mellan flygningar; som tungt underhåll och modifieringar som utförs i hangar. Nordic MRO innehar alla relevanta certifieringar för lättare och tyngre underhåll på flygplan från Boeing och Airbus samt för lättare underhåll för Bombardier och ATR. Nordic MRO ansökte om företagsrekonstruktion under 2020 som en konsekvens av coronakrisen då branschen för flygplansunderhåll minskat drastiskt liksom kundernas betalningsförmåga, vilket lett till en ansträngd likviditet för bolaget.

Investeringsår
2009

Huvudkontor:
Landvetter

VD:
Lisa Hällbrink

Nettoomsättning 2020:
67,5 MSEK (161,0)

Pegrococ ägarandel:
47,8%



THINC COLLECTIVE

Pegroco blev delägare i Thinc Collective 2019 efter en affär som gjorde nyhetsbyrån Finwire till en del av Nowagruppen, en helhetsleverantör inom kommunikation, som sedan mars 2021 bytt namn till Thinc Collective.

Thinc Collective är ett av Sveriges största byråkollektiv, koncernen omfattar tio bolag, och omsätter ca 150 miljoner kronor och har en byråintäkt på 70 miljoner kronor. Tillsammans spänner bolagen över de flesta discipliner inom kommunikation såsom reklam, analys, strategi, PR, content, film och foto, varumärkesutveckling, mediaköp, e-handelslösningar och webb, inredning, mässor och event. Thinc Collective består av ADV, DNA Agency, Habermas, Nowa Kommunikation, Nowadays, Empower, Stillback, Tre Art, Artiflex och Tigerton.


Investeringsår
2019

Huvudkontor:
Göteborg

VD:
Anders Wallqvist

Nettoomsättning 2020:
ca 130 MSEK

Pegrococ ägarandel:
14,9%



Pegrocoss portföljbolag Mantex har en egenutvecklad och patenterad röntgenteknik som snabbt och beröringsfritt i realtid fastställer centrala egenskaper hos undersökt material. Massaindustrin kan t.ex. använda sig av Mantex Flowscanner för att fastställa exakta värden för trähalt och fukttinnehåll i den flis som utgör råvara för pappersmassaframställning - något som ger stora finansiella och miljömässiga fördelar.

STYRELSE

Enligt Pegrocoss bolagsordning ska styrelsen bestå av lägst tre och högst tio styrelseledamöter med högst tio suppleanter. Styrelsen består för närvarande av fyra styrelseledamöter.



Peter Sandberg

Styrelseordförande och Investment manager

Styrelseledamot sedan 2007 och styrelseordförande sedan 2020.

Andra pågående uppdrag:

Styrelseordförande i Pegroco Transportation Holding AB, AB Flexen Intressenter, RC Hisservice AB, Nordic Lift AB, AB Stockholms Spårvägar och Accrelium AB. Styrelseledamot i Bostadsrättsföreningen Viktor Rydbergsgatan 16.

Peter var tidigare VD för Sjätte AP-fonden och Bure Equity AB (publ) och Teleca AB (publ). Finanschef och ansvarig för corporate finance inom AB Volvo, VD Volvo Norge AS, positioner inom Volvo Group Credit AB, Volvo Group Finance Europe BV och Sotrot AB. Peter är civilekonom från Handelshögskolan vid Göteborgs universitet. Antal stamaktier: 3 050 000, 14 000 preferensaktier och 100 000 optioner. Beroende i förhållande till bolaget och bolagsledningen. Oberoende i förhållande till större aktieägare i bolaget.



Göran Näsholm

Styrelseledamot

Styrelseledamot sedan 2019.

Andra pågående uppdrag:

Styrelseordförande i Malef Holding AB, LW Sverige AB, Profun Förvaltnings AB. Ledamot i Momentum Group AB, Nordisk Bergteknik AB, Alligo AB.

Göran var tidigare VD i Ahlsell AB från 1999 till 2015.

Göran har en master från handelshögskolan vid Örebro universitet. Antal stamaktier: 1 648 000, 200 000 optioner. Oberoende i förhållande till bolaget och bolagsledningen. Oberoende i förhållande till större aktieägare i bolaget.



Fredrik Karlsson

Styrelseledamot

Styrelseledamot sedan 2019.

Andra pågående uppdrag:

Styrelseordförande i Capillary Concrete AB, Målams Holding AB, Ledamot i Played Top Holding AB, Peak Nordic Management Advisory AB, Lidingö AB, FrippCo Konsult AB, FrippCo AB och AIP Management P/S.

Fredrik var tidigare Partner och Head of Nordics på 3i där han började 2001. Han har även varit Director för Volvo Group Finance och ansvarig för Private Equity investeringar på Sjätte AP-fonden. Fredrik har en Master of Science i Business Administration and Commercial Law från Göteborgs Handelshögskola. Antal stamaktier: 150 000, 200 000 optioner. Oberoende i förhållande till större aktieägare i bolaget.



Per Grunewald

Styrelseledamot

Styrelseledamot sedan 2007.

Andra pågående uppdrag:

Styrelseordförande i Mantex AB och i Nordic Furnaces AB. Styrelseledamot i Alelion Energy Systems AB, Stora Hotellet i Fjällbackas Intressenter AB, Business Challenge AB, ANDRITZ Technologies AB, SEKAB BioFuel Industries AB och Emphco AB. Ledamot Avd I i IVA.

Per var tidigare under 16 år verksam inom Electroluxkoncernen, senast som Senior-VP samt VD på e2Home, han var även senior IM på Bure Equity samt medgrundare och vd på Spine Robotics. Antal stamaktier: 2 517 484, 240 000 optioner. Oberoende i förhållande till bolaget och bolagsledningen. Oberoende i förhållande till större aktieägare i bolaget.

MEDARBETARE

Pegrococos medarbetare har lång erfarenhet av företagsutveckling, både operationellt och finansiellt. Pegroco kan därför vara en aktiv ägare och bistå portföljbolagen i exempelvis affärsutveckling, förvärv och finansiering.

2020



Victor Örn
VD

Anställd sedan 2007. Tidigare styrelsemedlem i ett flertal av Pegrococos innehav såsom Bilisten AB, Scandinavian Air Ambulance, Skummeslövsgården AB, Diakrit Int. Ltd och Priority Aero Maintenance. Har även haft uppdrag som interimsvd i Diakrit Norge, Svensk Flygambulans AB och Gruppo Vulpe Figli AB och som Investment Manager, Tumlehed Invest.

Andra pågående uppdrag: Styrelseledamot i Nordisk Bergteknik AB och AB Stockholms Spårvägar.

Victor är civilekonom (MSc) från Handelshögskolan vid Göteborgs universitet.

Antal stamaktier: 300 000.
390 000 optioner.
5 000 preferensaktier.



Joakim Winggren
Vice VD

Anställd sedan 2019. Tidigare VD för Almi Invest Västsverige AB och Endorsia International AB. Lång erfarenhet från ledande befattningar inom affärsutveckling och företagsledning från bl a Kinnarps AB. Joakim har många års erfarenhet från riskkapitalbranschen och har haft ett flertal styrelseuppdrag i tillväxtföretag.

Andra pågående uppdrag: Styrelseordförande Mechanum Sverige AB, eSite Power Systems AB, RC Hisservice AB, Funka Mera Norden AB, Dormire Scandinavia AB och Karboholm AB. Styrelseledamot i Nordic Lift AB, Torpheimergruppen AB, ABD Automotive Business Development AB och ABD Automotive Business Development Fastighets AB.

Joakim är civilekonom och innehar en Executive MBA från Handelshögskolan vid Göteborgs universitet.

Antal stamaktier: 400 000.
290 000 optioner.
7 000 preferensaktier.



Oscar Rolfsson
CFO

Anställd sedan 2019. Oscar har lång erfarenhet av ledande befattningar inom ekonomi och finans. Tidigare ledande positioner innefattar bl.a. CFO för Byax AB och Vice President/CFO för Diakrit International Ltd.

Andra pågående uppdrag: Styrelseledamot i eSite Power Systems AB, Pegroco Transportation Holding AB, Urban Mobility Group AB, Rocorp AB, Clean Invest Scandinavia AB, Spinroad Vinyl Factory AB och AB Farleden.

Oscar är civilekonom (MSc) från Handelshögskolan vid Göteborgs universitet.

Antal stamaktier: 15 000.
150 000 optioner.



Robert Malton
Strategi och affärsutveckling

Anställd sedan 2021. Robert har omfattande erfarenhet som entreprenör och konsult med över 15 års erfarenhet inom sektorerna finansiella tjänster och marknadsföring. Robert har arbetat som managementkonsult med strategiska frågor på högsta ledningsnivå för såväl små- och medelstora bolag som för Fortune 500-bolag, i Sverige och internationellt. Han har även grundat ett flertal bolag och kombinerar sin entreprenöriella bakgrund med professionella erfarenheter i strategi, och affärsutveckling från Inpoint/Aon plc (UK), Advertising.com (UK) och Svenska Handelskammaren i London (UK).

Andra pågående uppdrag: Styrelseordförande Bluemanage AB.

Robert är civilekonom från Handelshögskolan vid Göteborgs universitet och har studerat vid ekonomiuniversitetet i London, Warszawa och Wien.

Antal stamaktier: 5 000.



Johan Sjösten
Analytiker

Anställd sedan 2019. Hade praktiktjänst som analytiker på Pegroco under 2018. Har även erfarenhet från projektarbete på Fjärde AP-Fonden samt praktikarbete på Nordea och Volvo Cars.

Johan är civilingenjör (MSc) i Industriell Ekonomi från Umeå universitet med specialisering mot risk management.

Antal stamaktier: -
35 000 optioner.

AKTIEN

Pegroco har aktier av två slag, stamaktier och preferensaktier. Preferensaktien noterades på Nasdaq First North i juni 2015 men handlas sedan april 2018 på Nasdaq First North Premier Growth Market.

Aktier och aktiekapital

Enligt bolagsordningen ska Pegroco Invest ABs ("Pegroco" eller "Bolaget") aktiekapital uppgå till lägst 500 000 kronor och högst 2 000 000 kronor och antalet aktier ska vara lägst 15 000 000 och högst 60 000 000. Aktier av två slag får ges ut, stamaktier och preferensaktier. Stamaktier får ges ut till ett antal som motsvarar högst hela antalet aktier i Bolaget. Preferensaktier får ges ut till ett antal om högst 1 750 000 och endast vid ett tillfälle.

Per 2020-12-31 uppgår aktiekapitalet i Bolaget till 1 290 702,24 kronor fördelat på 43 023 408 aktier varav 41 423 408 stamaktier och 1 600 000 preferensaktier. Varje aktie har ett kvotvärde om 3 öre. Samtliga aktier är fullt betalda och denominerade i kronor. Aktierna har utgivits enligt aktiebolagslagen (2005:551) och ägarnas rättigheter förknippade med aktierna kan endast ändras i enlighet med de förfaranden som anges i denna lag.

Vissa rättigheter kopplade till aktierna

Rösträtt

Stamaktie medför en röst på bolagsstämma. Preferensaktie medför en tiondels röst på bolagsstämma.

Rätt till vinstutdelning och rätt till överskott vid bolagets upplösning
Preferensaktierna har viss företrädesrätt framför stamaktierna till vinstutdelning och viss företrädesrätt framför stamaktierna att vid Bolagets upplösning erhålla ett belopp ur Bolagets tillgångar.

Inlösen av preferensaktier

Inlösen av preferensaktier kan ske på Bolagets initiativ efter beslut

av styrelsen. För en detaljerad beskrivning av förutsättningarna och villkoren för sådan inlösen, se Pegrocos bolagsordning som återfinns på Bolagets hemsida www.pegrocoinvest.com.

Företrädesrätt vid emissioner

Beslutar Bolaget att genom kontantemission eller kvittningsemission ge ut nya stamaktier och preferensaktier, har ägare av stamaktier och preferensaktier företrädesrätt att teckna nya aktier av samma aktieslag i förhållande till det antal aktier som de förut äger (primär företrädesrätt). Aktier som inte tecknas med primär företrädesrätt ska erbjudas samtliga aktieägare till teckning (subsidiär företrädesrätt).

Beslutar Bolaget att genom kontantemission eller kvittningsemission ge ut endast stamaktier eller preferensaktier, har ägare av aktier av det slag som ges ut företrädesrätt att teckna nya aktier i förhållande till det antal aktier av samma slag som de förut äger (primär företrädesrätt). Aktier som inte tecknas med primär företrädesrätt ska erbjudas samtliga aktieägare till teckning (subsidiär företrädesrätt).

Beslutar Bolaget att genom kontantemission eller kvittningsemission ge ut teckningsoptioner eller konvertibler, har aktieägare företrädesrätt att teckna teckningsoptioner som om emissionen i stället gällde de aktier som kan komma att nytecknas på grund av teckningsoptionerna respektive företrädesrätt att teckna konvertibler som om emissionen istället gällde de aktier som konvertiblerna kan komma att bytas ut mot.

Vad som sagts ovan innebär inte någon inskränkning i möjligheten att fatta beslut om kontantemission eller kvittningsemission med

AKTIEKURSUTVECKLING, PREFERENSAKTIE



avvikelse från aktieägarnas företrädesrätt eller, efter erforderlig ändring av bolagsordningen, ge ut aktier av ett nytt slag.

För en fullständig beskrivning av den företrädesrätt som tillkommer innehavare av stamaktier respektive preferensaktier vid emissioner, inkl. fondemissioner, se Pegrococs bolagsordning som återfinns på Bolagets hemsida www.pegrocoinvest.com.

Bemyndiganden

Vid årsstämma i Pegroco den 3 juni 2020 bemyndigades styrelsen att under tiden fram till nästa årsstämma, vid ett eller flera tillfällen, med eller utan avvikelse från aktieägarnas företrädesrätt, besluta om emission av stamaktier, konvertibler som ger rätt att konvertera till stamaktier och/eller teckningsoptioner som ger rätt att teckna stamaktier. Emission ska kunna ske mot kontant betalning och/eller genom betalning med apportegendom eller genom kvittning.

Antalet stamaktier som ska kunna emitteras med stöd av bemyndigandet (inklusive genom utnyttjande av emitterade konvertibler eller teckningsoption) ska uppgå till sammanlagt högst 15 000 000 stamaktier.

Bemyndigandet ska kunna användas för beslut om nyemission för kapitalanskaffning och ägarspridning vid samtidig notering av Bolagets stamaktie på marknadsplats men får också användas som likvid i samband med avtal om företagsförvärv och/eller annan kapitalanskaffning.

Vidare bemyndigades styrelsen att vidta de smärre formella justeringar av bemyndigandet som kan visa sig erforderliga i samband med registrering hos Bolagsverket. Bemyndigandet har inte använts under 2020.

Ägarförhållanden

I tabellen nedan redovisas Pegrococs aktieägare som är registrerade i aktieboken per 2020-12-31.

Aktierelaterade incitamentsprogram

Vid årsstämma i Pegroco den 3 juni 2020 beslutades att inrätta ett teckningsoptionsbaserat incitamentsprogram för anställda genom emission om 700 000 teckningsoptioner (Årsstämman beslutade att högst 700 000 teckningsoptioner emitteras utan vederlag till Pegroco Holding AB, med rätt och skyldighet för Pegroco Holding AB att överlåta sådana teckningsoptioner till anställda, varvid verkställande direktören inte får erbjudas fler än 150 000 optioner, annan ledande befattningshavare inte får erbjudas fler än 100 000 optioner och annan nyckelperson inte får erbjudas fler än 50 000 optioner. Det beslutades även att inrätta ett teckningsoptionsbaserat incitamentsprogram för styrelsen genom emission om 800 000 teckningsoptioner.


Överlåtelse ska ske mot kontant ersättning motsvarande optionens marknadsvärde vid överlåtelsetidpunkten, beräknat genom en oberoende värdering med tillämpning av Black & Scholes-modellen. Förvärv av teckningsoption ska förutsätta att den anställda är fast anställd och inte sagt upp sig eller blivit uppsagd.

Varje teckningsoption ger rätt att under perioden 1 september 2022 till och med 31 december 2022 teckna en ny stamaktie i bolaget mot kontant betalning enligt en teckningskurs om 19 kronor. Teckningskursen och det antal aktier som varje option ger rätt att teckna kan bli föremål för sedvanlig justering i händelse av bl.a. split, sammanläggning och företrädesemission.

DE 10 STÖRSTA ÄGARNA¹

Namn	Stamaktier	Preferensaktier	Andel av röster, %
Kattson BV	4 462 992	80 000	10,75
Peter Sandberg	3 050 000	14 000	7,21
Richard Kahm	2 843 756	80 000	6,86
Per Grunewald	2 517 484	0	6,05
Ören Invest AB	1 855 000	20 000	4,47
Profun Förvaltnings AB	1 648 000	0	3,96
Danica Pension Försäkrings AB	1 247 500	11 000	3,00
Mander Investments AB	1 091 767	0	2,63
BCG:s Vinstandelsstiftelse	863 200	0	2,08
KL Capital Aktiebolag	695 806	0	1,67
Övriga stamaktieägare	21 147 903		50,98
Övriga preferensaktieägare		1 395 000	0,34
Totalt antal aktier	41 423 408	1 600 000	100,00

¹Baserat på uppgifter från Euroclear Sweden per 30 december 2020.



Pegrosos portföljbolag Stockholms Spårvägar trafikerar Spårväg City, linje 7, från T-centralen till Djurgården

PEGROCOS ÅRSREDOVISNING

INNEHÅLL

FÖRVALTNINGSBERÄTTELSE.....	40
HÅLLBARHETSRAPPORT	48
RISKER OCH OSÄKERHETSFAKTORER	54
FINANSIELLA RAPPORTER, KONCERN.....	56
FINANSIELLA RAPPORTER, MODERBOLAG	62
NOTER.....	68
REVISIONSBERÄTTELSE	117

FÖRVALTNINGSBERÄTTELSE

Verksamhet

Pegroco Invest AB ("Pegroco") med organisationsnummer 556727–5168 investerar i mindre och medelstora bolag med tillväxtpotential. Investeringsverksamheten kombineras med att erbjuda tjänster inom kapitalanskaffning, företagsförsäljning och affärsutveckling. Den tjänsterelaterade verksamheten bedrivs under varumärket Pegroco Advisory. Bolaget har sitt kontor och säte i Göteborg.

Under verksamhetsåret investerades medel primärt i befintliga portföljbolag i form av aktier och räntebärande instrument. Pegroco kom därmed att utöka antalet bolag i investeringsportföljen samt att öka eller försvara sina ägarandelar i bolagen i den befintliga portföljen. Andra kvartalet kännetecknades av defensiva åtgärder när osäkerheten kring Covid-19:s påverkan var som störst.

FLERÅRSJÄMFÖRELSE

NYCKELTAL KONCERN

	2020	2019	2018	2017	2016
Nettomsättning, tkr	1 530 263	929 463	704 816	329 410	161 472
Rörelseresultat före avskrivningar och resultat från intressebolag	206 232	63 989	54 004	25 816	1 749
Rörelseresultat, tkr	36 854	-241 159	-69 899	-46 942	-36 406
Resultat efter skatt, tkr	65 244	-279 278	-86 512	-23 338	64 865
Soliditet, %	21%	16%	16%	57%	71%
Medelantal anställda	609	349	243	116	86
Resultat per stamaktie, kr	1,58	-6,74	-2,09	-0,87	3,14
Avkastning på eget kapital, %	15,8%	neg	neg	neg	19,6%
Eget kapital, tkr	412 366	228 169	228 169	391 881	337 305
Eget kapital per aktie, kr***	9,95	5,51	5,30	13,75	15,15
Utestående antal stamaktier*	41 423 408	41 423 408	41 423 408	26 892 008	20 667 564
Utestående antal preferensaktier	1 600 000	1 600 000	1 600 000	1 600 000	1 600 000
Pågående nyemission stamaktier	-	-	-	-	1 944 691

* Före pågående nyemission

** Efter genomförd nyemission

FLERÅRSJÄMFÖRELSE

NYCKELTAL MODERBOLAG

	2020	2019	2018	2017	2016	2015
Nettomsättning, tkr	19,609	9,236	5 080	3 696	5 948	2 932
Rörelseresultat, tkr	211	-29 114	-12 112	-6 287	-15 246	-8 286
Resultat efter skatt, tkr	61 523	-240 448	-1 424	65 525	89 527	-978
Soliditet, %	78%	66%	98%	96%	95%	98%
Medelantal anställda	6	7	7	6	6	5
Resultat per stamaktie, kr	1,49	-5,80	-0,03	2,44	4,33	-0,05
Avkastning på eget kapital, %	12%	neg	neg	15,70%	28,00%	neg
Eget kapital, tkr	513 176	371 638	883 724	477 123	357 756	282 078
Eget kapital per aktie, kr***	12,39	8,64	20,54	16,75	14,78	12,74
Utestående antal stamaktier*	41 423 408	41 423 408	41 423 408	26 892 008	20 667 564	20 542 564
Utestående antal preferensaktier	1 600 000	1 600 000	1 600 000	1 600 000	1 600 000	1 600 000
Pågående nyemission stamaktier	-	-	-	-	1 944 691	-

* Före pågående nyemission

** Efter genomförd nyemission

Helåret 2020

Koncernen – Nettoomsättningen uppgick till 1 530,3 Mkr (929,5) med ett rörelseresultat före avskrivningar och resultat från intressebolag på 206,2 Mkr (64,0). Årets resultat efter skatt uppgick till 65,2 Mkr (-279,3). Resultatet per stamaktie uppgick till 1,58 kr (-6,74).

Årets kassaflöde uppgick till 27,0 Mkr (144,6). Likvida medel vid periodens utgång uppgick till 176,1 Mkr (244,8). Vid periodens utgång var soliditeten i koncernen 21 procent (17).

Moderbolaget – Nettoomsättningen uppgick till 19,6 Mkr (9,2) med ett rörelseresultat på 0,2 Mkr (-29,1). Periodens resultat efter skatt uppgick till 61,5 Mkr (-240,4). Resultatet per stamaktie uppgick till 1,49 kr (-5,80).

Årets kassaflöde uppgick till 40,5 Mkr (-146,5). Kassa och bank vid periodens utgång uppgick till 79,8 Mkr (39,3). Vid periodens utgång var soliditeten i Moderbolaget 78 procent (66).

Väsentliga händelser under 2020

Nedan presenteras väsentliga händelser under 2020 grupperade under rubrikerna förvärv, emissioner samt övriga händelser:

Förvärv

Pegroco förvärvar eSite Power Systems i samband med långfristig uppgörelse kring finansiering av lämnade garantistöd till tidigare portföljbolaget Flexenclosure

Pegroco ingick den 12 februari 2020 ett långsiktigt avtal med kreditgivarna rörande finansiering av de borgenskrav som uppkom i samband med att Pegroco under 2017/2018 som huvudägare i Flexenclosure, gav garantistöd för kundrelaterade bankgarantier efter att bolaget erhållit betydande orders från världens ledande datadriftoperatör. De berörda parterna är Nordea, Collector, Aros Kapital och EKN – Exportkreditnämnden. Som tidigare angivits i halvårsrapporten per den 30 juni 2019 beräknades borgensansvaret maximalt uppgå till 104 Mkr exklusive räntor vilket ligger i fas med dagens uppgörelse.

Pegroco har som en del av uppgörelsen, övertagit eSite Power Systems, som tidigare var en av två affärsenheter i Flexenclosure. Övertagandet omfattar alla materiella tillgångar inklusive dess patent, dotterbolag i och utanför Sverige, kundbas med ca 3.500 tidigare levererade operativa enheter och annan kringutrustning samtidigt som bolaget lyckats behålla samtlig nyckelpersonal. Pegrococ investering utgörs främst av kvittning av prioriterade fordringar på konkursboet. Pegroco och eSite Power Systems har även lyckats knyta till sig Skaraborg Invest, Julia och Venova, som investerare och partners. Pegrococ ägande efter emissionerna uppgår till 75,7 % med en post-money värdering av 27 Mkr av eSite Power Systems.

AB Stockholms Spårvägar blir del av Pegroco Koncernen

Stockholms Spårvägar som varit ett av Pegrococ intressebolag sedan 2015 blev den 1 juli 2020 en del av Pegroco. Genom att byta röstsvaga aktier mot röststarka aktier uppnår Pegroco

bestämmande inflytande över Stockholms Spårvägar-koncernen. Pegrococ andel av aktier uppgår till 77,03% och andel av röster uppgår till 87,80 %.

Pegrococ portföljbolag Nordisk Bergteknik expanderar i Norge genom att förvärva Visinor AS

Koncernen Nordisk Bergteknik har träffade avtal och kommunicerade den 24 augusti om köp av 60 % av aktierna i bergssäkrings- och betongrehabiliteringsbolaget Visinor AS i Bjerkvik, Norge. Med köpet stärker Nordisk Bergteknik sin närvaro på den norska marknaden och fortsätter sin expansiva strategi.

Visinor AS är en av Norges ledande aktörer inom bergssäkring och betongrehabilitering av broar, kajer och byggnader. Visinor har spetskompetens inom området och utför alla typer av säkringsarbeten såsom hängning av nät, bultning och skydd mot stenras längs vägar och byggnader.

Företaget är med sina 25 år i branschen och 95 anställda väletablerade på den norska marknaden. Huvudkontoret ligger i Bjerkvik i Nordland men bolaget har även avdelningskontor i Kristiansand. Verksamheten omsätter totalt cirka 176 miljoner norska kronor.

Visinor AS ingår i koncernen Nordisk Bergteknik från och med den 1 oktober 2020. Nordisk Bergteknik förvärvade 60% av aktierna i Visinor för 30 MNOK med en option om att förvärva ytterligare 40% inom loppet av tre år. Köpeskillingen består av dels av en kontantdel och en återinvestering i Nordisk Bergteknik AB i form av aktier. Bergteknik erhåller även en option att förvärva resterande 40 % inom tre år.

Pegrococ portföljbolag Nordisk Bergteknik ingår avtal med avsikt att förvärva Gjerden Fjellsikring AS i Vestfold, Norge

Den 2:e december kommunicerade Pegroco att portföljbolaget Nordisk Bergteknik ingått avtal med avsikt att förvärva bergssäkringsföretaget Gjerden Fjellsikring AS i Svarstad, Norge. Med köpet stärker Nordisk Bergteknik sin närvaro på den norska marknaden och fortsätter sin expansiva strategi.

Gjerden Fjellsikring är en av Norges ledande aktörer inom bergssäkring och specialister inom betongsprutning, tunnellsäkring och alla typer av säkringsarbeten såsom hängning av olika typer av nät och bultning som skydd mot stenras längst vägar och byggnader. Företaget grundades 2009 och har idag över 60 anställda. Huvudkontoret ligger i Vestfoldregionen, inte långt ifrån Nordisk Bergtekniks huvudkontor i Norge. Verksamheten omsatte 2019 totalt 148 miljoner norska kronor.

Nordisk Bergteknik avser att förvärva 100% av aktierna i Gjerden Fjellsikring AS för 47,7 MNOK. Köpeskillingen består av en kontant del och en återinvestering i Nordisk Bergteknik AB i form av aktier, varvid dagens ägare blir en långsiktig ägare i Nordisk Bergteknik.

Pegrococ portföljbolag Nordisk Bergteknik förvärvar Prospekteringsteknik i Norrland AB

18:e december förvärvade Pegrococs portföljbolag Nordisk Bergteknik markundersökningsföretaget Prospekterings teknik i Norrland AB ("Protek") i Skellefteå. Med köpet stärker Nordisk Bergteknik sin närvaro på marknaden med tjänster för prospekteringsindustrin.

Protek är en av Sveriges ledande aktörer inom kvalificerade geotekniska undersökningar för kunder inom prospekteringsindustrin. Bolaget har en bred maskinpark och kan bland annat utföra geologiska undersökningar på upp till 2 500 meters djup samt tillhandahålla riggas som kan transporteras med helikopterlyft till särskilt otillgängliga områden.

Företaget är med sina 20 år i branschen och över 135 anställda väletablerade på den nordiska marknaden. Huvudkontoret ligger i Skellefteå i Västerbotten och verksamheten omsätter ca 140 miljoner kronor.

Nordisk Bergteknik förvärvade 100% av aktierna i Protek för 57,5 miljoner kronor varvid dagens ägare blir en betydande och långsiktig ägare i vårt gemensamma bolag Nordisk Bergteknik. Protek ingår nu i koncernen Nordisk Bergteknik och transaktionen bedöms förstärka både koncernens omsättning och lönsamhet, totalt och per aktie.

Emissioner

Pegrococs portföljbolag Scandinavian Enviro Systems genomför riktad nyemission om ca 32,5 MSEK som ett led i strategiskt partnerskap med Michelin

Styrelsen för Scandinavian Enviro Systems (publ) ("Enviro" eller "Bolaget") beslutade den 15 april 2020 i enlighet med en avsiktsförklaring avseende ett långsiktigt strategiskt partnerskap med den franska globala däcktillverkaren Michelin, genomföra en riktad nyemission om ca 32,5 MSEK varigenom Michelin (genom dess helägda dotterbolag Michelin Ventures SAS) tecknar aktier i Enviro motsvarande ett ägande om 20 procent efter emissionen. Det strategiska partnerskapet avses omfatta bland annat upprättandet av en gemensamt ägd återvinningsanläggning för uttjänata däck samt ett gemensamt utvecklingsarbete för att bredda möjligheterna med de material som återvinns med hjälp av Enviros teknologi. Emissionen genomfördes 30 april 2020.

Pegroco deltog i nyemission i Mantex AB (publ)

Pegroco har fortsatt att stötta portföljbolaget Mantex genom deltagande i deras fulltecknade nyemission som avslutades i början av juli.

Pegroco deltog i nyemission i Alelion Energy Systems AB (publ)"

Pegroco har tecknat aktier i Alelions övertecknade nyemission som avslutades i slutet av oktober.

Pegroco Invest deltar i portföljbolaget Nordisk Bergteknik AB (publ):s riktade nyemission

Pegrococs portföljbolag Nordisk Bergteknik AB (publ) ("Nordisk Bergteknik" eller "Bolaget") har, i enlighet med tidigare offentliggjort pressmeddelande avseende översynen

av Bolagets kapitalstruktur, genomfört en riktad nyemission. Nyemissionen omfattar totalt 2 355 295 B-aktier i Bolaget och medför att Bolaget tillförs ca 64,5 miljoner kronor före avdrag för transaktionskostnader. Den riktade emissionen tecknades av ett antal nya investerare. Emissionen har skett på av styrelsen bedömt marknadsvärde och på marknadsmässiga villkor.

I enlighet med det tidigare offentliggjorda godkännandet från Nordic Trustee har Bolaget genomfört en omvandling av vissa existerande aktieägarlån om ett totalt belopp om 122 031 008 kr till eget kapital genom utfärdande av 5 157 690 B-aktier till aktieägarna som betalning för aktieägarlånen (s.k. kvittningsemission). I samband med kvittningsemissionen har Bolaget även genomfört en riktad nyemission till Bolagets styrelse och ledande befattningshavare om 16 miljoner kronor motsvarande 676 240 B-aktier.

Nordisk Bergteknik tillförts därmed 202 483 975 kronor i fritt eget kapital och antalet aktier i Bolaget ökar med 8 189 225 B-aktier till totalt 72 247 388 aktier, och aktiekapitalet med 81 892,25 till 722 473,88 kronor.

Pegroco Invest deltar genom att kvitta fordringar och erhåller 4 270 117 aktier.

Övriga händelser

Pegroco innehåller utdelning

Pegroco Invest ABs styrelse beslutade att skjuta upp årsstämman samt att innehålla den beslutade kvartalsvisa utdelningen som beslutats att utbetalas med avstämningsdag den 31 mars 2020, givet de osäkra och accelererande konsekvenserna av coronaviruset COVID-19. Vidare beslutade Pegrococs styrelse att dra tillbaka förslaget om en halverad utdelning på 4,76 kronor för bolagets preferensaktier som tidigare föreslagits.

Pegroco Invest AB har en preferensaktie som är noterad vid Nasdaq First North Premier Growth Market sedan 2015. Pegrococs bolagsordning stipulerar att utdelning skall lämnas om 9,50 kronor per år som kvartalsvisa utbetalningar för dessa aktier. Vilket årligen skett.

Då de accelererande konsekvenserna av COVID-19 varit svåra att förutse för Pegroco Invest med sina portföljbolag, värderade styrelsen sina handlingsalternativ och beslutade att innehålla den tidigare beslutade utdelningen på 2,40 kronor per aktie med avstämningsdag den 31 mars 2020 med hänsyn till aktiebolagslagens försiktighetsregel, innefattade bland annat regler om likviditet och överföring av värde till bolagets ägare. Utbetalning av denna beslutade utdelning kommer att genomföras så snart det är försvarligt enligt aktiebolagslagens försiktighetsregel. Information om när detta kommer att ske, kommer att lämnas så snart effekterna av COVID-19 på bolagets likviditet kan överblickas.

Mot samma bakgrund beslutade styrelsen att ändra sitt tidigare förslag om att föreslå årsstämman en halverad utdelning och föreslog istället ingen utdelning vid årsstämman.

Styrelsen noterade vidare att Pegrococs bolagsordning stipulerar att vid situationer då utdelning ej lämnas, skall den innehållna utdelningen på årsbasis uppräknas med motsvarande 10,0 procent årligen. Det är styrelsens ambition att den ordinarie utdelningen så snart den rådande krisen och dess finansiella konsekvenser kan överblickas och balanseras, ånyo kan föreslå årsstämma eller extrastämma att innehållen utdelning jämte stipulerad räntekompensation kan utges.

Pegrococs portföljbolag Nordisk Bergteknik företagsobligationer noteras på Nasdaq Stockholms Bond Market

Pegrococs portföljbolag Nordisk Bergteknik AB (publ) säkerställda företagsobligationer med total utestående volym om 400 Mkr noterades på Nasdaq Stockholm Bond Market. Den första handelsdagen var fredagen den 29 maj 2020.

Obligationerna löper med en rörlig ränta om STIBOR 3m + 600 räntepunkter och har slutligt förfall i juni 2023.

I samband med upptagandet till handel av Nordisk Bergtekniks företagsobligationer på Nasdaq Stockholm avnoterades Obligationerna från Nasdaq First North Bond Market. Avnoteringen och omlistningen till Nasdaq Stockholm har skett i enlighet med villkoren för obligationerna och i dialog med Nasdaq.

Förändringar i Pegrococs styrelse och byte av revisor

På Pegrococs årsstämma den 3 juni 2020 omvaldes Peter Sandberg, Per Grunewald, Göran Näsholm och Fredrik Karlsson som ordinarie ledamöter, medan Lisa Berg Rydsbo avböjde omval. Peter Sandberg nyvaldes som styrelseordförande för tiden intill slutet av årsstämman 2021.

Revisionsbolaget KPMG med den auktoriserade revisorn Mathias Arvidsson som huvudansvarig revisor, nyvaldes som revisor för tiden intill slutet av årsstämman 2021.

Inrättande av teckningsoptionsbaserat incitamentsprogram för anställda och styrelse

Årsstämman beslutade att inrätta ett teckningsoptionsbaserat incitamentsprogram för anställda genom emission. Så sker utan vederlag till Pegroco Holding AB, av högst 700 000 teckningsoptioner med rätt och skyldighet för Pegroco Holding AB att överlåta sådana teckningsoptioner till anställda.

Årsstämman beslutade även att inrätta ett teckningsoptionsbaserat incitamentsprogram för styrelsen genom emission. Så sker utan vederlag till Pegroco Holding AB, av högst 800 000 teckningsoptioner med rätt och skyldighet för Pegroco Holding AB vid ett eller flera tillfällen, i enlighet med de instruktioner som lämnats av förslagsställaren, överlåta teckningsoptionerna till styrelseledamöter.

Varje teckningsoption ger rätt att under perioden 1 september 2023 till och med 31 december 2023 teckna en ny stamaktie i bolaget mot kontant betalning enligt en teckningskurs om 8,0 kronor. Teckningskursen och det antal aktier som varje option ger rätt att teckna kan bli föremål för sedvanlig justering i händelse av bl.a. split, sammanläggning och företrädesemission.

Pegrococs portföljbolag Nordisk MRO ansökte om rekonstruktion

Coronakrisen slog extremt hårt mot samhället i allmänhet och flygindustrin i synnerhet. 18 juni kommunicerades att Nordic MRO, som bedriver flygplansunderhåll i Norden och Italien, valde att lämna in en ansökan om företagsrekonstruktion för att skydda verksamheten från konkurs. Bolaget fick därmed ett andrum att förbereda sig för framtiden, tills flygindustrin börjat återhämta sig samt möjlighet att säkra mer kapital till verksamheten.

Sedan Coronakrisen slog till har Nordic MRO:s verksamhet drabbats hårt, då behovet för flygplansunderhåll har minskat radikalt. Utöver detta har kundernas betalningsförmåga minskat, vilket har lett till kundförluster och en ansträngd likviditet.

Nordic MRO påbörjade under andra halvan av 2019 ett omstruktureringsarbete för att vrida fokus från tillväxt till lönsamhet. I början av 2020 beslutade styrelsen om en ny strategisk riktning, med fokus på propellerplan av typen ATR inom det tunga underhållet. I samband med detta slog Coronakrisen till och arbetet med den nya strategin var därmed tvungen att bromsas.

Pegrococs portföljbolag Nordisk Bergteknik planerar en strategisk översyn av kapitalstrukturen och anlitar Carnegie med anledning därav

Den 6:e november kommunicerades att Pegrococs portföljbolag Nordisk Bergteknik AB (publ) ("Nordisk Bergteknik" eller "Bolaget") planerar att genomföra en strategisk översyn av Bolagets kapitalstruktur. Inom ramen för detta kan Bolaget komma att ta in kapital genom en riktad nyemission av aktier. Därtill avser styrelsen i Nordisk Bergteknik att undersöka möjligheter till en notering av aktierna i Nordisk Bergteknik inom 12 månader.

Nordisk Bergteknik har nyligen förvärvat Visinor AS och ingått avtal med avsikt om förvärv av Protek Prospekteringsteknik i Norrland AB. Vidare har styrelsen påbörjat en strategisk översyn av Bolagets kapitalstruktur för att utarbeta en lämplig framtida kapitalstruktur. Som en del av denna översyn kan Bolaget komma att genomföra en riktad nyemission av aktier. Likvid från en eventuell nyemission avses framförallt att användas för att stärka Nordisk Bergtekniks finansiella ställning och fortsatt stödja Bolagets expansiva tillväxt i Norden.

Styrelsen i Bolaget kommer även undersöka möjligheterna till en notering av aktierna i Nordisk Bergteknik inom 12 månader. Carnegie Investment Bank AB (publ) är anlitar som finansiell rådgivare.

Pegrococs portföljbolag Nordisk Bergteknik AB (publ) erhåller godkännande från Nordic Trustee & Agency AB (publ) avseende s.k. waiver request

Den 16 november kommunicerades att Pegrococs portföljbolag Nordisk Bergteknik AB (publ) ("Nordisk Bergteknik") har begärt att Nordic Trustee & Agency AB (publ) ("Nordic Trustee") godkänner Nordisk Bergtekniks begäran om eftergift (Eng. waiver request) avseende villkoren för Nordisk Bergtekniks utestående företagsobligationer om 400 000 000 kr (ISIN: SE0012729234) med slutligt förfall i juni 2023 ("Obligationsvillkoren" respektive

"Obligationen").

I enlighet med begäran om eftergift har Nordisk Bergteknik begärt att få genomföra en omvandling av vissa existerande aktieägarlån om ett totalt belopp om 122 031 008 kr till eget kapital genom utfärdande av aktier till aktieägarna som betalning för aktieägarlånen (s.k. kvittningsemission). Ett sådant förfarande bedöms gynna såväl Nordisk Bergtekniks finansiella situation långsiktigt såväl som dess nuvarande soliditet och påverkar inte negativt Obligationerna eller Nordisk Bergtekniks möjlighet till återbetalning av dessa.

Nordic Trustee har godkänt Nordisk Bergtekniks begäran om undantag i enlighet med punkt 18.1 (a) i Obligationsvillkoren.

Swedbank AB (publ) som agerar som Original Super Senior Facilities Creditor (såsom definierat i Obligationsvillkoren) i enlighet med finansieringsdokumenten (Eng. Finance Documents) under Obligationen har även godkänt begäran om eftergift.

Nordic MRO - rättelse av historiska siffror

Bolagsverket meddelade Pegrococs portföljbolag Nordic MRO att en sedan 2018 pågående registrering av nyemission inte godkännts. Effekten av den uteblivna emissionen innebar att Nordic MRO inte förblev dotterbolag, utan blev intresseföretag. Siffrorna för 2020 och 2019 har ändrats sedan bokslutskommunikén 2020 för att spegla det nya förhållandet.

Väsentliga händelser efter periodens utgång

Ledningsförändringar Pegroco Invest

Pegroco Invest AB meddelade att Oscar Rolfsson utsetts till ny Chief Financial Officer (CFO). Han tillträdde sin tjänst den 5 januari 2021. Oscar Rolfsson kommer att ingå i Pegrococs ledningsgrupp.

Pegroco Invests portföljbolag Nordisk Bergteknik stärker positionen i Västra Götaland

Den 5:e februari 2021 kommunicerades att Pegroco Invests portföljbolag Nordisk Bergteknik tecknat en avsiktsförklaring avseende förvärv av samtliga aktier i S Blomquist Entreprenad, en lokalt etablerad aktör av maskintjänster och transporter i Göteborgsregionen. Genom förvärvet fortsätter Nordisk Bergteknik att stärka sin position och närvaro i Västra Götaland med ambitionen att vara strategisk partner i valda nischer på marknaden för anläggnings- och entreprenad-tjänster inom infrastruktur.

S Blomquist Entreprenad, som är baserat i norra Göteborg, grundades 2004 och omsätter omkring 75 miljoner kronor år årsbasis. Bolaget är med sina närmare 20 år i branschen väletablerade på den lokala marknaden som en efterfrågad partner i större infrastrukturprojekt.

Nordisk Bergteknik avser att förvärva samtliga aktier i S Blomquist Entreprenad för 27 Mkr, på skuldfri basis. Köpeskillingen erläggs huvudsakligen genom likvida medel samtidigt som säljaren återinvesterar en betydande del genom köp av aktier i Nordisk Bergteknik, och blir därmed en långsiktig ägare i Nordisk Bergteknik.

Tillträde är planerat att ske under det andra kvartalet 2021.

Infraservice Group i allvarlig tvist med Trafikverket – orsakar behov av företagsrekonstruktion

Den 5:e mars kommunicerade Pegrococs att portföljbolaget Infraservice Group Scandinavian AB ("Infraservice") befinner sig i en situation med ansträngd likviditet på grund av innehållna betalningar från Trafikverket. Då parternas förhandlingar väsentligt dragit ut på tiden och en lösning hittills inte hittats, har bolaget tvingats till att ansöka om företagsrekonstruktion för att skapa ett skydd mot konkurs.

Bakgrunden är att Infraservice under 2019-2021 utfört spår- och växelbyten åt Trafikverket på sträckan Helsingborg-Teckomatorp. De båda parterna har hamnat i tvistemål om utförda arbeten kring ballastrening, varefter Trafikverket för närvarande innehåller totalt ca 65 MSEK, ersättning för obetalda kontraktsarbeten och ändrings-, tillägs- och avgående (ÄTA) arbeten.

Trafikverket och Infraservice diskuterar nödvändiga åtgärder för att godkänna det ursprungliga uppdraget. Parterna förväntas inom kort genomföra en utredning om behov, omfattning och kostnader för tillkommande åtgärder. Infraservice omsatte 237 MSEK under 2020 (157 MSEK under 2019).

Pegroco följer kontinuerligt utvecklingen mellan parterna. Pegroco äger 51% av aktierna med ett bokfört värde om 0 MSEK sedan 30 juni 2020. Vidare har Pegroco indirekt en factoring-garanti mot bolagets bank om 24 MSEK.

Pegroco bildar koncernen CalorMet AB och breddar verksamheten inom industriugnar genom förvärv

Den 9:e mars 2021 kommunicerades att Pegroco bildar koncernen CalorMet AB och förvärvar Industrial Furnace Tech i Eskilstuna AB ("IF Tech"). Förvärvet kommer tillsammans med Pegrococs portföljbolag Nordic Furnaces verka under företagsnamnet CalorMet AB.

IF Tech AB är ett handels- och serviceföretag verksamt på den skandinaviska och finska marknaden för industriell värmebehandling. Bolaget har lång erfarenhet av värmebehandlingsindustrin och arbetar med flera internationellt starka varumärken samt utför underhålls- och servicearbeten på ugnar. Bolaget omsätter ungefär 10 MSEK på årsbasis.

Baserat på 2020 års proformaresultat omsätter den nya koncernen ca 50 MSEK på årsbasis med en EBITDA om 2,8 MSEK, vilket motsvarar en EBITDA-marginal om 5,6%.

CalorMet AB blir Pegrococs nya plattform för Nordic Furnaces och IF Techs verksamheter. Göran Magnusson blir VD för det nya företaget och bolaget har med förvärvet 18 medarbetare, varav hälften servicetekniker och hälften säljkår. Bolagets verksamhet har sin bas i Västerås.

Pegroco äger 52% av aktierna i CalorMet AB, vilket i sin tur äger 100% i Nordic Furnaces AB och IF Tech AB.

Pegrococs portföljbolag Nordic Lift breddar verksamheten och förvärvar Globus TT AB

Pegrococs portföljbolag inom hissverksamhet fortsätter sin expansion och förvärvar Globus TT AB i Nyköping ("Globus TT"). Genom förvärvet breddar Nordic Lift sin verksamhet mot segmentet tillgänglighetsanpassade hissar. Samtidigt stärker koncernen sin geografiska närvaro på marknaden.

Globus TT AB, med huvudkontor i Svalsta utanför Nyköping, är

en ledande hissleverantör framförallt inom tillgänglighetsanpassade plattform- och trapphissar. Bolaget har sedan slutet av sjuttioalet både tillverkat, utvecklat och levererat hissar i hela Sverige. Globus TT omsätter ca 49 MSEK på årsbasis med en EBITDA på 2,6 MSEK.

Nordic Lift förvärvar 100% av aktierna i Globus TT. Köpeskillingen uppgår till 10,9 MSEK, med avtal om tilläggsköpeskillingar baserat på framtida resultat de kommande två åren, varvid dagens ägare också blir ägare i Nordic Lift. Tillträde väntas ske i början på april.

Nordisk Bergteknik slutför förvärvet av norska Gjerden Fjellsikring

Nordisk Bergteknik, strategisk partner i valda nischer på marknaden för anläggnings- och entreprenadtjänster inom infrastruktur, slutför förvärvet av norska bergssäkringsföretaget Gjerden Fjellsikring. Genom förvärvet stärker Nordisk Bergteknik sin närvaro på den norska marknaden och fortsätter samtidigt sin expansiva tillväxtstrategi.

Gjerden Fjellsikring, som är en av Norges ledande aktörer inom bergssäkring, grundades 2009 och har idag över 60 medarbetare. Huvudkontoret ligger i Vestfoldregionen, inte långt ifrån Nordisk Bergtekniks huvudkontor i Norge. Verksamheten omsatte under 2020 118 MNOK med en EBIT uppgående till 8 MNOK.

Nordisk Bergteknik förvärvar 100% av aktierna i Gjerden Fjellsikring AS för 47,7 MNOK. Köpeskillingen består dels av en kontantdel och dels av en återinvestering i Nordisk Bergteknik i form av aktier, varvid dagens ägare blir en långsiktig ägare i Nordisk Bergteknik.

Gjerden Fjellsikrings verksamhet, som konsolideras från 31 mars 2021, kommer att redovisas i segmentet Berg Norge och bedöms bidra positivt till koncernens resultat innevarande år.

Covid-19

Den pågående krisen avseende COVID-19 pandemin samt påföljande effekter av nedstängda länder, arbetsplatser och flygplatser påverkar även Pegroco och dess portföljbolag. Pegrococ portföljbolag är aktiva inom all typ av import av varor, frakt samt förflyttning av personal och arbetsfordon och berörs på olika sätt av krisen. Omfattningen är fortfarande svår att uppskatta men tydligt är att beslutsvägar är längre och mer avvaktande vilket skapar en osäkerhet kring nya transaktioner i Pegroco samt kring nya avtal och ordrar i portföljbolagen.

Bolagets aktier och egna kapitala

Pegroco Invest AB hade vid periodens utgång 41 423 408 utestående stamaktier och 1 600 000 preferensaktier. Preferensaktien är listad på Nasdaq First North Premier Growth Market Stockholm. Aktiekapitalet uppgick till 1,2 Mkr (1,2 Mkr) vid årets slut. Eget kapital vid kvartalets utgång uppgick till 513,2 Mkr (371,6Mkr) i Moderbolaget och i Koncernen till 412,4 Mkr (228,2 Mkr). Teckningsoptioner finns utställda om totalt 2 500 000 itre olika optionsprogram till ledande befattningshavare och personal samt ett till styrelseledamöterna. Av dessa har 1 905 000 har överlåtits till ledande befattningshavare och personal.

Alternativa nyckeltal

Pegroco Invest redovisar löpande mått på finansiellt resultat som kompletterar de mått som finns definierade eller specificerade i gällande ramverk för finansiell rapportering. Ledningen använder dessa mått, alternativa nyckeltal, för att bedöma det finansiella

resultatet och i syfte att ge analytiker och andra intressenter värdefull information. En förteckning över alternativa nyckeltal finns i Not 42.

Styrelsens förslag till riktlinjer för ersättning till ledande befattningshavare

Styrelsen föreslår att årsstämman den 6 maj 2021 beslutar om följande riktlinjer för ersättning och andra villkor för Bolagets ledande befattningshavare.

Grundläggande principer

Grundprincipen är att ersättningarna ska vara sådana att Pegroco ska kunna säkerställa att Bolaget kan rekrytera och behålla kvalificerade ledande befattningshavare. Ersättningar inom Pegroco ska därför vara baserade på principerna om prestation, konkurrenskraft och skällighet.

Den totala ersättningen till ledande befattningshavare ska bestå av fast ersättning, rörlig ersättning, pension och övriga förmåner. Dessutom kan bolagsstämman om så beslutas lämna erbjudande om långsiktiga incitamentsprogram såsom aktie- eller aktiekursrelaterade incitamentsprogram. För att undvika att ledande befattningshavare uppmuntras till osunt risktagande ska det finnas en grundläggande balans mellan fast och rörlig ersättning. Den fasta ersättningen ska således stå för en tillräckligt stor del av den ledande befattningshavarens totala ersättning för att det ska vara möjligt att sätta ner den rörliga delen till noll kronor.

Fast lön

Varje ledande befattningshavare ska erbjudas en fast lön som är marknadsmässig och baserad på den ledande befattningshavarens ansvar, kompetens och prestation. Ersättningen ska fastställas kalenderårsvis.

Rörlig lön

Varje ledande befattningshavare kan, från tid till annan, erbjudas rörlig lön (bonus) att utgå kontant. Sådan bonus får såvitt avser den verkställande direktören och vice VD uppgå till högst 50 procent av den årliga fasta lönen och såvitt avser övriga ledande befattningshavare uppgå till maximalt 33,3 procent av den årliga fasta lönen. Bonus ska kunna vara relaterat till såväl vissa finansiella mål för koncernen, det vill säga Pegroco och samtliga dotterbolag och portföljbolag till Pegroco, och/eller för de innehav ledande befattningshavare har ansvar för, som vissa individuella mål. Sådana mål ska beredas av ersättningsutskottet och bestämmas av styrelsen.

Beräknade kostnader för rörlig ersättning

Kostnaden för rörlig ersättning till ledande befattningshavare enligt styrelsens förslag beräknas baserat på nuvarande ersättningsnivåer och kan vid maximalt utfall, vilket förutsätter att samtliga ersättningsgrundande mål är uppfyllda, komma att uppgå till sammanlagt cirka 1,7 Mkr exklusive sociala avgifter. Beräkningen är gjord utifrån de personer som för närvarande ingår i koncernledningen. Kostnaderna kan förändras om fler personer skulle tillkomma i koncernledningen.

Pension

Ledande befattningshavare bosatta i Sverige får erbjudas premiebaserade pensionsavtal med premier som på årsbasis uppgår till maximalt motsvarande ITP-planen. I det premiebaserade pensionsavtalet kommer pensionen motsvara summan av inbetalda premier och eventuell avkastning, utan

någon garanterad pensionsnivå. Inom ramen för den premiebaserade pensionsplanen finns ingen bestämd tidpunkt för pensionering. Den ordinarie pensionsåldern ska dock vara 65 år.

Incitamentsprogram

Beslut om aktie- och aktierelaterade incitamentsprogram riktade till ledande befattningshavare ska fattas av bolagsstämman. Incitamentsprogram ska bidra till långsiktig värdetillväxt och att aktieägare och medarbetare får ett gemensamt intresse av aktiens positiva värdeutveckling. Ledande befattningshavare ska kunna erbjudas ett motsvarande incitament som det som skulle ha utgått under det aktie- eller aktiekursrelaterade incitamentsprogrammet, om sådant program skulle visa sig praktiskt ogenomförbart i någon ledande befattningshavares skattemässiga hemvist, eller till följd av att sådant deltagande enligt bolagets bedömning inte kan ske med rimliga administrativa kostnader eller ekonomiska insatser.

Ersättning till styrelseledamöter

I den mån stämмоvalda styrelseledamöter utför arbete som går utöver styrelsearbetet ska de kunna arvoderas för sådant arbete. Ersättningen ska vara marknadsmässig och ska godkännas av styrelsen.

Framtida utveckling

Under 2021 kommer fokus att ligga på att primärt utveckla verksamheten i navbolagen. Det innefattar även ett fortsatt mål att smalna av portföljen och avyttra bolag som inte är eller förväntas bli navbolag. Vidare är inriktningen att fortsätta med nyinvesteringarna i kassaflödespositiva portföljbolag med ett ägande överstigande 50 procent, såväl i nya investeringsområden som i investeringar som strukturellt kompletterar nuvarande innehav.

Likviditetsgaranti

Bolaget har inte någon likviditetsgaranti för Pegrocors preferensaktie (ISIN SE0007100540), som är noterad på First North Premier Growth Market. Anledning är att aktien med god marginal uppfyller kraven på ägarspridning och därmed inte behöver ha en likviditetsgarant.

Certified Adviser

Pegroco har utsett Erik Penser Bankaktiebolag, till Certified Adviser.

Revisor

Revisionsbolaget KPMG med den auktoriserade revisorn Mathias Arvidsson som huvudansvarig revisor. Varken Mathias Arvidsson eller KPMG äger några aktier i Bolaget.

Utdelningspolicy

På extra bolagsstämma den 8 januari 2018 antog Pegroco gällande utdelningspolicy för stamaktien. Den lyder enligt följande: "Pegrocors främsta mål är att skapa hög uthållig totalavkastning till aktieägarna. Pegroco kommer att använda sig av ett antal aktieägarvänliga åtgärder för att över tid möjliggöra att aktieägarna får ta del av värdet på Pegrocors tillgångar, utöver aktiemarknadens värdering av aktien, genom kontantutdelning, utskiftning av portföljbolag, återköp av aktier, samt inlösen av aktier." Bolagsordningen ger varje preferensaktie företrädesrätt till 9,50 kr i årlig utdelning som delas ut per kvartal, två å 2,40 kr och två å 2,35 kr.

Utbetalning av utdelning till preferensaktieägare

Varje preferensaktie ger företrädesrätt till 9,50 kr i årlig utdelning som delas ut per kvartal, två å 2,40 kr och två å 2,35 kr. Då de accelererande konsekvenserna av COVID-19 är svåra att förutse för Pegroco, beslutade styrelsen att innehålla den tidigare beslutade utdelningen på 2,40 kronor per aktie med avstämningsdag den 31 mars 2020 med hänsyn till aktiebolagslagens försiktighetsregel, innefattade bland annat regler om likviditet och överföring av värde till bolagets ägare. Utbetalning av denna beslutade utdelning kommer att genomföras så snart det är försvarligt enligt aktiebolagslagens försiktighetsregel.

Pegrocors bolagsordning stipulerar att vid situationer då utdelning ej lämnas, skall den innehållna utdelningen på årsbasis uppräknas med motsvarande 10,0 procent årligen. Det är styrelsens ambition att den ordinarie utdelningen så snart den rådande krisen och dess finansiella konsekvenser kan överblickas och balanseras, ånyo kan föreslå årsstämma eller extrastämma att innehållna utdelning jämte stipulerad räntekompensation kan utges.

Förslag till beslut om resultatdisposition och utdelning


Mot samma bakgrund som styrelsen inför 2020 års årsstämma beslutade, att inte föreslå utdelning till årsstämman, föreslår styrelsen också till den kommande årsstämman att ingen utdelning ska lämnas. Styrelsen anser inte att det är försvarligt under rådande omständigheter att besluta att lämna utdelning med hänsyn till aktiebolagslagens försiktighetsregel, då konsekvenserna av COVID-19 fortsatt föreligger samt att nettoskuld i moderbolaget kvarstår. Beträffande Pegrocors resultat och ställning i övrigt hänvisas till efterföljande resultat- och balansräkningar med tillhörande noter.

VINSTDISPOSITION

Till årsstämmans förfogande står:

Balanserad vinst	-297 406
Överkursfond	669 773
Årets resultat	141 538
Fond för verkligt värde	-14 870
Summa	499 035
Styrelsen föreslår att:	
i ny räkning överföres	
Summa	499 035





HÅLLBARHETSRAPPORT

Det är första året som Pegroco upprättar en hållbarhetsrapport och fokus under året har varit att utforma en grundläggande plattform och ramverk inom hållbarhetsområdet för att kartlägga mest väsentliga hållbarhetsfrågor att arbeta med och rapportera på framåt. Vår avsikt har också varit att kunna peka på de möjligheter som Pegrocoss portfölj har i den pågående omställningen.


Nedan följer Pegroco Invest ABs lagstadgade hållbarhetsrapport för verksamhetsåret 2020, rapporten är upprättad i enlighet med årsredovisningslagens krav på hållbarhetsrapportering. Pegroco avser vidareutveckla arbetet med analys av möjligheter och risker särskilt kopplat till klimatförändringarna. Under 2021 har Pegroco publikt stöttat ramverket Task Force on Climate-related Financial Disclosures (TCFD) och avser utveckla vårt hållbarhetsarbete och redovisning framåt i linje med dess rekommendationer.

Hållbarhet hos Pegroco Invest

Pegroco är ett investeringsbolag som investerar i mindre och medelstora företag, företrädesvis noterade och i Sverige. Pegrocoss huvudsakliga innehav utgörs för närvarande av Nordisk Bergteknik, Nordic Lift, Nordic Furnaces, Nordic MRO, Stockholms Spårvägar och eSite Power Systems, hädanefter kallade koncernbolagen. Under 2020 omsatte koncernbolagen 1 530 Mkr, och anställde över 600 personer. Utöver dessa konsoliderade innehav omfattar portföljen ett antal innehav där Pegrocoss ägarandel är mindre. Pegroco har sex medarbetare och sitt huvudkontor i Göteborg. Vår affärsmodell är att generera avkastning genom att identifiera lämpliga investeringsobjekt,

förvärva en minoritet eller majoritet, skapa värde genom utveckling av investeringsobjektens affärer samt att på olika sätt realisera eller synliggöra de därmed skapade värdena. Pegroco är en aktiv och långsiktig ägare utan uttalad investeringshorisont. Centralt i Pegrocoss affärsverksamhet är att bygga värde i innehaven genom affärsutveckling, där ser vi att hållbarhet har en central roll för både långsiktighet och konkurrenskraft.

Pegroco strävar efter att bedriva en långsiktigt hållbar investeringsverksamhet. Under året har därav Pegrocoss mest väsentliga hållbarhetsfrågor analyserats utifrån ett ekonomiskt, socialt och miljömässigt perspektiv för att kartlägga och utforma en grund inom området och för att på ett strukturerat vis kunna arbeta vidare med de hållbarhetsfrågor där vi har störst



påverkan. Då Pegrococ egna verksamhet är begränsad till storlek har den främsta påverkan inom hållbarhet identifierats i hur vi väljer att investera, samt hur Pegroco vidare stöttar och driver hållbarhetsfrågor med tillhörande krav i våra koncern- och portföljbolag.

Styrning inom hållbarhet

Styrelsen hos Pegroco är ytterst ansvarig för hållbarhetsarbetet, medan ledningen är de som utformar och presenterar nya förslag på uppdateringar framåt för styrelsen. Inom hållbarhetsområdet tillämpas i huvudsak de styrdokument som presenteras i tabellen till höger. Uppförandekoden och Miljöpolicyn omfattar Pegrococ egen verksamhet och portföljbolag där Pegroco har en möjlighet att påverka. Huruvida Pegroco kan påverka utgörs av ägarstrukturen och därmed genom hur stor andel Pegroco äger i portföljbolaget. Personalhandboken och Investeringspolicyn riktar sig mot Pegrococ egen verksamhet.

Tillsammans täcker styrdokumenterna in följande områden kopplat till hållbarhet: miljö, socialt, personal, mänskliga rättigheter och anti-korruption.

Styrdokument inom Hållbarhet hos Pegroco Invest AB

Uppförandekod

Omfattar samtligt portföljbolag där Pegroco Invest har ägarintresse och möjlighet att påverka. I första hand koncernbolag.

Miljöpolicyn

Omfattar samtligt portföljbolag där Pegroco Invest har ägarintresse och möjlighet att påverka.

Personalhandbok

Omfattar Pegroco Invest ABs egen verksamhet.

Investeringspolicyn

Kopplad till väsentliga hållbarhetsaspekter, ingår som en del i Pegroco Invests förvärvsanalys.

Hos respektive portföljbolag som omfattas av Pegrococ policyn inom hållbarhetsområdet har en ansvarig utnämns till huvudsaklig kontaktperson för uppföljning framåt. Koncernbolagen omfattas även av årlig uppföljning genom mätetal. I de fall en överträdelse mot Pegrococ policyn påträffas ställs koncernbolagen till svars. Vid misstanke om överträdelse mot policyn hänvisas samtliga parter att rapportera direkt till Pegrococ ledning alternativt inrapportering via visseblåsarfunktionen. Hållbarhetsarbetet drivs och genomsyras av våra identifierade väsentliga hållbarhetsfrågor med tillhörande globala hållbarhetsmål från FN:s Agenda 2030, där särskilda delmål identifierats. Dessa presenteras mer ingående under kommande rubrik.

Hållbarhetsramverk: väsentliga hållbarhetsfrågor förankrade i de globala målen från FN:s Agenda 2030

För att på bästa sätt ta sig an hållbarhetsutmaningen hela världen står inför är vi övertygade om att bolag har en central roll. Där kan vi som investeringsverksamhet påverka vår portfölj att bedriva ett långsiktigt, strukturerat och konkurrenskraftigt hållbarhetsarbete. Pegroco kan även påverka bolag genom att i investeringsprocessen sätta tydliga krav och inkludera hållbarhetsaspekter i vår förvärvsanalys. Vi tror på vikten av att hitta synergier framåt och dela kunskap inom portföljen, där Pegroco kan spela en huvudroll som dialogförare och kravställare.

Våra fokusområden

Nedan presenteras våra mest väsentliga hållbarhetsfrågor inom ekonomisk, social och miljömässig hållbarhet. De kan komma att utvecklas och förändras framåt i och med att vår portfölj och verksamhet uppdateras. Frågorna är definierade genom analyser och intressentdialog med nyckelpersoner inom vår egen verksamhet såväl i koncernbolagens. Då vi under hösten genomfört både analysmoment och workshops inom hållbarhetsområdet för att kartlägga våra väsentliga frågor och

lämplig styrning inom dessa. Samtliga av Årsredovisningslagens områden inom hållbarhet har berörts vid analyser; miljö, socialt, personal, mänskliga rättigheter och anti-korruption. Vidare har Pegroco tillsammans med nyckelpersoner hos koncernbolagen identifierat globala hållbarhetsmål från FN:s Agenda 2030 länkade till våra väsentliga frågor. Vi har valt att arbeta med de globala målen för att skapa en större kontext till vårt arbete, och samtidigt sätta fokus framåt inom de områden där Pegroco och portföljbolagen kan bidra till ett hållbart samhälle och samtidigt konkurrenskraftiga lösningar. På Pegroco är vi övertygade om att miljö- och klimatfrågan är en av vår tids största utmaningar, bolag som hanterar frågan väl kommer i vår mening vara mer konkurrenskraftiga framåt och således innebär det också en bra affär. Därav är en större del av våra globala mål inom just miljö- och klimatområdet.

Pegrocos hållbarhetsramverk avser vi utveckla ytterligare framåt i takt med att verksamheten utvecklas och förändras samt i samband med att vår mognad inom hållbarhetsarbetet ökar.

Pegrocos hållbarhetsramverk

Ekonomisk hållbarhet

Affärsetik och antikorruption
 Investeringskriterier kopplat till hållbarhet
 Långsiktig lönsamhet
 Bolagsstyrning

Social hållbarhet

Jämställdhet och mångfaldsarbete
 Medarbetare
 Leverantörsuppföljning
 Samhällspåverkan

Miljömässig hållbarhet

Energi och klimat
 Leverantörsuppföljning
 Materialeffektivitet



12.6 Uppmuntra företag att tillämpa hållbara metoder och hållbarhetsredovisning



5.5 Säkerställ fullt deltagande för kvinnor i ledarskap och beslutsfattande



7.3 Fördubbla ökningen av energieffektivitet



16.5 Bekämpa korruption och mutor



8.8 Skydda arbetstagares rättigheter och främja trygg och säker arbetsmiljö för alla



11.2 Tillgängliggöra hållbara transportsystem för alla



12.5 Minska mängden avfall markant



13.3 Öka kunskap och kapacitet för att hantera klimatförändringar

Aktiviteter under året kopplat till hållbarhet i Pegrocokoncernen

För Pegrococ egna verksamhet har de främsta aktiviteterna kopplat till hållbarhet under året avsett arbetet med att utveckla vårt hållbarhetsramverk, det vill säga exempelvis: kartläggning av väsentliga frågor, utformning av styrdokument, utredning av mätetal för uppföljning på koncernnivå, etablering av visselblåsarfunktion och analys av risker och möjligheter. Detta arbete har berört miljöfrågor, sociala- och personalfrågor, mänskliga rättigheter och anti-korruption.

I koncernbolagen har året bjudit på flertalet höjdpunkter och framsteg kopplat till hållbarhetsarbete. Nedan presenteras några av de huvudsakliga aktiviteter som skett kopplat till hållbarhet i Pegrocokoncernen:

Nordisk Bergteknik

Nordisk Bergteknik har en klar ambition att vara delaktiga i utvecklingen av det hållbara samhället, bland annat är man delaktig i etableringen av flera vindkraftsprojekt sedan flera år tillbaka, bland annat Markbygdens vindpark. Koncernen investerar också kontinuerligt i nya maskiner för att alltid ha en modern och miljövänlig maskinpark. Man är också i framkant i branschen vad gäller automatisering och fjärrstyrning av maskiner, ett sådant projekt pågår till exempel i Aitikgruvan där Nordisk Bergteknik arbetar åt Boliden.

Nordic Lift

Nordic Lift förordar alltid modernisering av hiss istället för komplett nyinstallation av hiss. Obrukbart material går alltid till återvinning och blir därmed oftast förnybar energi. Koncernen använder tre gasbilar i verksamheten och anordnar Ecodriving-utbildningar för personalen. Man har även ett antal friskvårdssatsningar för personalen med god närvaro.

Nordic Furnaces

CalorMet AB, tidigare Nordic Furnaces AB arbetar med försäljning, service och underhåll av industriella ugnar för den nordiska marknaden. Genom bolagets position och erfarenhet i utvecklingsprojekt levereras även tekniska lösningar för värmeutrustning och energjutjämning till förnyelsebar energi såsom energjutjämning över tid för solkraft till t.ex. Alzelio.

Bolaget samarbetar med leverantörer som ligger i framkant för att implementera energisnåla maskiner som utnyttjar vacuumteknik för att kraftigt reducera utsläpp av processgaser.

I samband med ugnsenovering utförs värmeberäkningar och kan därmed föreslå mer energibesparande åtgärder vid isolering samt

att konverterar maskiner som värms med gas till att värmas med el genom olika former av anpassade elementlösningar.

Under 2019 har bolaget börjat sälja analys av kunders maskinpark för att minimera energiförluster och föreslå möjliga energibesparingar. Vi har funnit stora brister och kunder har i flera fall genomfört energibesparande åtgärder.

Stockholms spårvägar

Inom Stockholms Spårvägar har vi under året satsat på att få majoriteten av alla anställda utbildade i "insiktsfullt bemötande" en utbildning som adresserar frågor kring social hållbarhet med fokus på inkluderande och ge möjlighet för alla resandegrupper att nyttja kollektivtrafiken. Vi har även erbjudit resenärerna ökad energisnål trafik med spårvagn i en strävan att erbjuda Coronasäkert resande. Detta kombinerat med initiativ kring ecodriving i förarutbildningen och energisparåtgärder i företaget i stort har gett en lägre CO2 belastning.

Esite Power Systems

Esite Power systems utvecklar och levererar kraftlösningar för telekomnät på geografiska marknader med bristande eller obefintlig elförsörjning. Lösningarna medger en årlig CO2 besparing upp till 50 ton per site och år. Totalt har Esite Power Systems installerat knappt 4000 enheter i Afrika och Asien. Under 2020 tecknade bolaget ett ramavtal med ett världsledande tornbolag om ett leveranssamarbete i syfte att minska dieselanvändning och därmed CO2 utsläpp i Afrika.

Risker och möjligheter inom hållbarhetsområdet

Året som gått har inte varit som alla andra då Corona-pandemin skapat oro och osäkerhet för både individ och marknad. Hos oss på Pegroco har detta varit året då vi beslutat oss att kartlägga grunden för vårt hållbarhetsarbete för att på ett strukturerat sätt arbeta med både möjligheter och risker inom hållbarhet. Som en del av de aktiviteter Pegroco genomfört under året kopplat till hållbarhet är riskanalys ett moment. Detta avsnitt presenterar vårt arbete med risker såväl möjligheter inom hållbarhet.

Pegroco deltar även sedan november 2020 i kompetenscentret Swedish Centre for Sustainable Finance.

Identifierade möjligheter kopplat till affären, strategin, lagar, regler, styrning, hållbara finanser och det operationella arbetet har även analyserats översiktligt. Nedan presenteras de:

Möjligheter inom hållbarhetsområdet

Affärsrelaterade möjligheter

- ESite Powersystems verksamhetsidé ser vi som en affärsrelaterad möjlighet inom området klimatförändringar och knappa resurser. De utvecklar kraftförsörjningssystem till telekomindustrin med fokus på marknader med svagt eller obefintligt nät. ESite har en installerad bas av idag mer än 3000 kraftenheter. Genom att använda deras hybridsystem baserat på framförallt solenergi kan de reducera förbrukningen av diesel per site.
- En affärsmöjlighet inom energieffektivitet är portföljbolaget Mantex som möjliggör en effektivare process kopplat till bioenergi. De arbetar med att kunna mäta energivärdet i råmaterial på ett enkelt och effektivt sätt.

Strategiska möjligheter

- Att arbeta strukturerat med innovation är en möjlighet för portföljbolagen. ESite, Mantex och Nordisk Bergteknik har under 2020 arbetat innovationsinriktat då exempelvis Nordisk Bergteknik har fokuserat på det aktuella problemet med erosion. Ett av deras portföljbolag, Pålåb, fokuserar särskilt på innovationslösningar kring grundförstärkning.
- Pegroco fokuserar övergripande på investeringar där vi kan bidra till att skapa lönsamhet och värde i företagen genom att nyttja våra medarbetares operativa, industriella och finansiella erfarenhet, vår vana vid bolagstransaktioner, samt vårt starka affärsnätverk. Vår investerings-idé är att vi med detta kompletterar bolagens entreprenörer och ledningar och dess affärsidéer och drivkraft, för att tillsammans bygga ytterligare värde.
- Pegroco ser en möjlighet i att fortsatt driva en "Pegroco-anda" kopplat till

Möjligheter inom hållbarhetsområdet (fortsättning)

hållbarhet i koncernen, där vi hittar synergier och arbetar över bolagsgränserna med oss på Pegraco som facilitator och aktiva ägare inom hållbarhetsfrågor. Våra investeringskriterier kopplat till hållbarhet talar även om att vi i vår investeringsstrategi letar efter bolag som passar in på "Pegraco-andan" vilket innebär att hållbarhet ska vara högt på bolagsagenda.

Lagar, regler och styrning

- Till aspekten underminering av ekosystem och biologisk mångfald finns enligt vår syn två sidor, att bevara ekosystemet och den biologiska mångfalden som redan idag ansträngs som ett resultat av människans framfart. Den andra sidan är infrastruktur. Det handlar om möjligheten att kunna skapa god infrastruktur utan att underminera ekosystem och biologisk mångfald. En god infrastruktur som exempelvis tillgängliga och hållbara transportsystem är en möjliggörare och kan skapa positiva sociala effekter parallellt med miljömässiga om transportsystemet är konstruerat på ett miljövänligt vis. Stockholms Spårvägar bedriver reguljär spårvagnstrafik. Enligt bolagets egna beräkningar är spårvagnen det mest effektiva transportmedlet utifrån både miljöegenskaper och energieffektivitet. Infraservice, ett tidigare dotterbolag till Stockholms spårvägar och idag ett av Pegracos portföljbolag, arbetar med utbyggnad av infrastruktur för järnvägar. Här ser vi en möjlighet att utveckla resande mot rälsdriven form för miljösmart resande och infrastruktur.
- Att vara proaktiv kring lagar och regler kopplat till miljö är vad Pegraco som aktiv ägare förespråkar och för dialog kring till portföljbolagen. Vi anser att det i dessa frågor är viktigt att hålla sig uppdaterad vad gäller utveckling av nya

mindre miljökrävande tekniker och bedriva ett proaktivt arbete i miljöfrågor.

Hållbara finanser

- Framåt avser vi utveckla och integrera en utförlig Due Diligence process i investeringsanalysen kopplat till hållbarhetsaspekter som utbyggnad på den affärskritiska Due Diligence vi tillämpar idag. Denna process tillsammans med våra investeringskriterier sätter framåt en tydlig ståndpunkt för hur Pegraco investerar:
- Att genom ett strukturerat hållbarhetsarbete i hela vår portfölj kunna vara mindre känslig mot oförutsägbara marknadsförändringar.

Operationella möjligheter

- Pegraco ser en möjlighet i att stötta våra portföljbolag till att bedriva verksamheter med ytterligare fokus på energieffektivitet. Verksamheter som bedrivs energieffektivt skapar vinster för både miljön och bolagets finanser. Reaktivitet uppmuntras och vad vi avser med det är att aktivt titta på var energiförbrukning sker i verksamheten, vad finns det för alternativ som kan ersätta energitunga processer, utforma kalkyler som visar olika potentiella investeringslösningar, lyfta upp och prioritera investeringslösningar kopplat till energieffektivitet och produktivitet samt vidare att ta hand om restprodukter.
- Hos portföljbolaget Scandinavian Enviro Systems arbetar de med materialeffektivitet, då affärsidén handlar om att ta hand om uttjänta däck från fordon genom en pyrolyprocess som möjliggör återanvändning av materialet.

Nedan presenteras de främsta risker vi idag ser inom hållbarhet kopplat till Pegracos verksamhet och portföljbolagen, främst concernbolagen, samt hantering av dessa:

Hållbarhetsrisker och dess hantering

Affärsrelaterade risker

- Klimatförändringar (kopplat till knappa resurser)
- Ändrat beteendemönster/krav hos slutkonsument/kund

Hantering: Miljöpolicy, Uppförandekod, Investeringskriterier kopplat till miljö, dialog med portföljbolag kring väsentliga frågor, uppföljning av mätetal och visseblåsarfunktion.

Strategiska risker

- Ryktesrisk och varumärkesrisk
- Personallrisker (personberoende, olika företagskulturer i koncernen, trakasserier på arbetsplatsen, undermålig kunskapsutveckling, behålla och attrahera personal)
- Mänskliga rättigheter på arbetsplatsen (diskriminering, organisationsfrihet)
- Kunskap och innovation följer inte med i utvecklingen

Hantering: Uppförandekod, Personalhandbok, dialog med portföljbolag kring väsentliga frågor, uppföljning av mätetal, medarbetarsamtal och utvecklingssamtal, samt visseblåsarfunktion.

Risker kopplat till lagar, regler och styrning

- Efterlevnad av befintliga och nya miljö- och skattelagstiftningar i portföljbolag (reaktivitet)
- Politiska risker (handelsbarriärer och sanktioner)
- Portföljbolag underminerar ekosystem och biologisk mångfald
- Samarbetspartners som inte lever upp till CoC
- Tillståndsprövning avseende portföljbolags verksamheter
- Undermåliga arbetsförhållanden i värdekedjan
- Mänskliga rättigheter i leverantörskedjan (konfliktmineraler, barnarbete, tvångsarbete, organisationsfrihet)

- Bristande bolagsstyrning

Hantering: Uppförandekod, Miljöpolicy, dialog med portföljbolag kring väsentliga frågor, särskild kompetens inom tillstånd, uppföljning av mätetal och visseblåsarfunktion.

Finansiella risker kopplat till hållbarhet

- Utelämnade väsentliga hållbarhetsaspekter i investeringsanalys
- Oförutsedda marknadsförändringar
- Bristande lönsamhet
- Bristande transparens

Hantering: Uppförandekod, uppföljning av mätetal, visseblåsarfunktion, dialog med portföljbolag kring väsentliga frågor, Investeringskriterier kopplat till hållbarhet och affärskritisk Due Diligence process.

Operationellt

- Tillgänglighet och kostnader kopplat till energi
- Lokalsamhälle påverkas av portföljbolags verksamheter (buller, damm)
- Arbetsplatsolyckor
- Korruption, mutor, bedrägerier; jäv och annat beteende för egen vinning (i hela värdekedjan)
- Intressekonflikter
- Nepotism (vänskapskorruption)
- Bristande informations och IT-säkerhet
- Bristande kvalitet i processer och leveranser

Hantering: Uppförandekod, Miljöpolicy, uppföljning av mätetal, visseblåsarfunktion, dialog med portföljbolag kring väsentliga frågor, samt interna rutiner för Pegracos hantering av information.

Uppföljning inom hållbarhetsområdet i Pegrocokoncernen

Inom Pegrococs väsentliga frågor har nyckeltal för uppföljning på koncernnivå identifierats. Detta för att kunna följa utvecklingen för hela koncernen inom de hållbarhetsområden där störst påverkan återfinns. Framåt kommer Pegroco att följa upp på fler mätetal inom väsentliga hållbarhetsfrågor, ytterligare mätetal

till hållbarhetsrapporten för räkenskapsåret 2021 är förankrade genom kravställning i koncernbolagen och arbete kommer att bedrivas under 2021 med att sätta upp inrapporteringsmetoder och konsolideringsverktyg för dessa mätetal.

2020

Väsentliga frågor:	Mätetal	Utfall 2020 ¹
Ekonomisk hållbarhet		
Affärsetik och anti-korruption	Totalt antal rapporterade, bekräftade och åtgärdade fall av oegentligheter ² i Pegrocokoncernen	0
	Antal leverantörer som signerat uppförandekod	1
Investeringskriterier kopplat till hållbarhet	Kommer vid senare rapporttillfälle	-
Långsiktig lönsamhet	Kommer vid senare rapporttillfälle	-
Bolagsstyrning	Antal koncernbolag som har policys, mätetal, mål, riskhantering, redovisning, uppföljning inom hållbarhet	1, hållbarhetsrapporteringen är i uppstartsfas, fler väntas följa under 2021
Social hållbarhet	Mätetal	
Jämställdhet och mångfaldsarbete	Könsfördelning styrelse/ledning/medarbetare (% män/kvinnor i de olika kategorierna)	1 styrelser: 4% kvinnor och 96% män 1 ledning: 15% kvinnor och 85% män
Medarbetare	Antal olycksfall / incidenter ³ under året	41 olycksfall och 42 incidenter
Leverantörsuppföljning	Andel leverantörer som signerat uppförandekod (antal leverantörer som signerat uppförandekod/totalt antal leverantörer, inkluderar parameter inom mänskliga rättigheter)	0 (första året som hållbarhetsrapportering upprättas)
Samhällspåverkan	Kommer vid senare rapporttillfälle	-
Miljömässig hållbarhet	Mätetal	
Energi och klimat	Total energiförbrukning från produktion och lokaler i relation till omsättning (MWh/SEK)	0,0068 MWh/SEK
	Utsläpp av CO ₂ -ekvivalenter i relation till omsättning (CO ₂ e/SEK) (direkta och indirekta utsläpp i scope 1 & 2)	0,00384 ton CO ₂ /SEK
Leverantörsuppföljning	Andel leverantörer som signerat uppförandekod (antal leverantörer som signerat uppförandekod/totalt antal leverantörer)	0 (första året som hållbarhetsrapportering upprättas)
Materialeffektivitet	Kommer vid senare rapporttillfälle	-

1) Bolagen som rapporterat på ovanstående mätetal är Nordic Furnaces, Nordisk Bergteknik, Stockholms Spårvägar, Infraservice, Esite och Nordic Lift.

2) Definition oegentlighet: en felaktig handling för att skapa olaglig eller orättmätig vinning för egen skull, exempelvis: muta, förskingring, bestickning, bedrägeri, stöld, svart arbetskraft eller otillåten bisyssla.

3) Definition olycksfall/incident: kroppsskada, ofrivillig/oavsiktlig, plötslig yttre händelse som avbryter normala omständigheter på arbetsplatsen.

Väsentliga risker och osäkerhetsfaktorer

Styrelsen och ledningen gör löpande bedömningar av de risker som kan påverka såväl värderingen av bolagets tillgångar och skulder som bolagets lönsamhet. Verksamheten i Pegraco handlar om att investera i verksamheter som omfattar såväl sådana som verkar med beprövade affärsmodeller inom mogna affärsområden, som sådana som kommersialiserar ny teknologi. Utvecklingen är därigenom förknippad med såväl tekniska som finansiella, makroekonomiska, operationella och regulatoriska risker.

Makroekonomiska faktorer

Pegraco ("Bolaget") och Portföljbolagen är verksamma inom en rad olika branscher. Pegraco är beroende av att de produkter och tjänster som produceras och erbjuds av Portföljbolagen är framgångsrika och efterfrågade, vilket i sin tur beror på faktorer som funktionalitet, pris samt den allmänna efterfrågan på marknaden. Värdet på Bolagets innehav kan i vissa fall vara starkt beroende av makroekonomiska faktorer och utvecklingen på de marknader som Portföljbolagen är verksamma i. Makroekonomisk utveckling, vilket står utanför Bolagets kontroll, riskerar att påverka Bolagets verksamhet, resultat och finansiella ställning.

Marknadskonkurrens, risker relaterade till teknologiförändringar och risker relaterade till marknadsförutsättningar är exempel på makroekonomiska risker Bolaget och dess Portföljbolag är exponerade mot.

Covid-19

Den pågående krisen avseende Covid-19 pandemin samt påföljande effekter av nedstängda länder, arbetsplatser och flygplatser påverkar även Pegraco och dess portföljbolag. Pegracos portföljbolag är aktiva inom all typ av import av varor, frakt samt förflyttning av personal och arbetsfordon och berörs på olika sätt av krisen. Omfattningen är fortfarande svår att uppskatta men tydligt är att beslutsvägar är längre och mer avvaktande vilket skapar en osäkerhet kring nya transaktioner i Pegraco samt kring nya avtal och order i portföljbolagen. Av Pegracos dotterbolag, så är det Nordic MRO som har påverkats mest av Covid-19, då flygresandet från och med mitten av mars 2020 i stort sett upphörde under några månader och sedan inte återgått till tidigare nivåer, och därmed även behovet av flygplansunderhåll. Nordisk Bergtekniks verksamhet hade även en markant negativ påverkan på verksamheten, främst i Norge pga deras hårda reserestriktioner, men även i Sverige.

Strategiska och operationella risker

Risker relaterade till förvärv och överlåtelser av bolag

Pegraco har gjort och avser att göra investeringar i onoterade bolag. Den potentiella värdeökning för sådana investeringar är ofta stor men innebär samtidigt en risk, varför det inte finns någon garanti för ekonomisk framgång och avkastning, vilket i sin tur bland annat är beroende av hur skickliga Bolagets investeringsansvariga och respektive Portföljbolags ledningsgrupp och styrelser är på att genomföra värdeskapande förbättringar i Portföljbolagen.

Finansiell utveckling avseende Portföljbolagens verksamhet

Koncernen har investerat väsentliga belopp i utveckling av produkter och tjänster. Om bolagens produkter/tjänster inte efterfrågas eller annars saknar konkurrenskraft eller om de

utvecklingsinvesteringar som gjorts inte visar sig ha de funktioner som avsetts kan det uppstå behov av nedskrivningar samt ytterligare utvecklingskostnader. Detta kan få en negativ inverkan på Bolagets och Portföljbolagens verksamhet, resultat och finansiella ställning. Om Portföljbolagen inte utvecklas enligt plan finns det en risk för att nuvärdet av det framtida kassaflödet är lägre än det bokförda värdet, vilket skulle kunna föranleda ett behov av nedskrivning. En sådan situation kan också uppstå vid en väsentlig ökning av den tillämpliga diskonteringsräntan. Sådana risker kan få väsentliga negativa konsekvenser för Bolagets resultat och finansiella ställning.

Förmåga att rekrytera och behålla personal

Bolagets verksamhet är i hög grad beroende av ett antal nyckelpersoner som besitter för Bolaget väsentlig kompetens. Det är viktigt att Bolaget har förmåga att attrahera och behålla personal med nödvändig kompetens och erfarenhet.

Operationell risk

All operationell verksamhet i Bolaget och Portföljbolagen är förenad med risken att åsamkas förluster på grund av bristfälliga rutiner, oegentligheter och/eller andra interna eller externa händelser förorsakar störningar eller skada i verksamheten. Brister i den operationella säkerheten skulle kunna påverka Bolagets verksamhet, resultat och finansiella ställning väsentligt negativt.

Tvister

Bolaget och Portföljbolagen kan komma att bli inblandade i tvister eller föremål för krav. Sådana tvister eller krav kan exempelvis avse förvärv eller avyttringar av bolag eller verksamheter, eller ligga inom ramen för den löpande verksamheten. Rättsliga förfaranden kan vara tidskrävande och medföra kostnader för Bolagets och Portföljbolagen, och kan ha en väsentlig negativ påverkan på Bolagets verksamhet, resultat och finansiella ställning.

Leverantörsrisker

För att kunna tillverka, sälja och leverera varor och tjänster är Portföljbolagen beroende av externa leverantörers överenskomna tillgänglighet, produktionskapacitet, kvalitetssäkring och leveranser. Felaktiga, försenade eller uteblivna leveranser från leverantörer av olika slag kan innebära att ett Portföljbolags leveranser i sin tur försenas eller måste avbrytas eller blir bristfälliga eller felaktiga. Det kan påverka Portföljbolagens, och i förlängningen Koncernens verksamhet, resultat och finansiella ställning negativt.

Regulatoriska risker

Konkurrensrättsliga frågor

I den utsträckning Koncernen agerar i strid med tillämpliga konkurrensbestämmelser kan det leda till avgifter och andra sanktioner för inblandade parter, exempelvis i det fall ett

Portföljbolag i något sammanhang anses ha en dominerande ställning och missbrukar densamma eller anses ha ingått ett olovligt konkurrensbegränsande samarbete. I samband med förvärv och eventuella avyttringar genomför Bolaget själv, tillsammans med motparter och respektive parter rådgivare, konkurrensrättsliga, och andra ägarförändringsrelaterade, analyser och anmälningar till de konkurrensmyndigheter, och andra myndigheter, som bedöms relevanta.

Skatterelaterade risker

Bolaget bedriver sin verksamhet främst genom Portföljbolagen. Verksamheten, inklusive transaktioner med Portföljbolagen, bedrivs i enlighet med bolagens tolkning av tillämpliga lagar, skatteavtal samt bestämmelser och krav från skattemyndigheterna i berörda länder. Det kan inte uteslutas att Bolagets och Portföljbolagens tolkning av tillämpliga lagar, skatteavtal, bestämmelser eller praxis är felaktiga eller att sådana regler ändras med eventuell retroaktiv verkan.

Förändrade skatteregler

Skatteregler är ständigt föremål för förändring. Förändringar i regelverken som styr bolagsskatt och övriga skatter och avgifter, kan påverka förutsättningarna för Koncernens verksamhet och således påverka resultatet. Sådana beslut eller förändringar, eventuellt med retroaktiv verkan, kan i betydande utsträckning påverka Bolagets resultat och finansiella ställning.

Förändrade redovisningsregler

Pegrocoss verksamhet påverkas av de redovisningsregler som från tid till annan tillämpas i Sverige, inklusive exempelvis IFRS och andra internationella redovisningsregler. Det innebär att Koncernens redovisning, finansiella rapportering och interna kontroll i framtiden kan komma att påverkas av och behöva anpassas till förändrade redovisningsregler eller en förändrad tillämpning av sådana redovisningsregler. Detta kan medföra osäkerhet kring Koncernens redovisning, finansiella rapportering och interna kontroll och skulle kunna påverka Bolagets redovisade resultat, balansräkning och egna kapital vilket skulle kunna ha en väsentlig negativ inverkan på Bolagets verksamhet, resultat och finansiella ställning.

Finansiella risker

Finansieringsrisk

Bolaget kan i framtiden komma att vara beroende av eventuell ytterligare finansiering för att exempelvis utveckla och komplettera innehaven av Portföljbolag. I den mån Bolaget skaffar ytterligare finansiering genom att emittera aktier eller aktierelaterade instrument kommer Bolagets aktieägare att drabbas av utspädning om sådana nyemissioner sker med avvikelse från aktieägarnas företrädesrätt. Eventuell lånefinansiering medför att Bolagets skulder ökar, vilket i sig påverkar Bolagets soliditet.

Kreditrisk

Bolaget är i sin finansiella verksamhet exponerad för viss kreditrisk i samband med placering av överskottslikviditet på

bankkonton, i räntebärande värdepapper och i samband med köp av derivatinstrument. Den kommersiella exponeringen består främst av kreditrisken i Bolagets kundfordringar och utgörs av risken att kunderna inte kan fullfölja sina betalningsåtaganden. Om kreditrisker realiserar kan detta få en negativ effekt på Bolagets resultat och finansiella ställning.

Likviditetsrisk

Bolagets värde är vidare beroende av att ha tillräckligt likviditet för att uppfylla sina betalningsåtaganden (primärt nya investeringar och ytterligare investeringar i Portföljbolagen, räntekostnader, lönekostnader och utdelning) och hur Bolaget förvaltar de kapital som inte är uppbundet i investeringarna i Portföljbolagen, så kallad likviditetsförvaltning.

Ränterisk

Bolaget är utsatt för ränterisk, det vill säga att förändringar i räntenivåer påverkar Bolagets finansiella resultat och kassaflöde, främst genom långfristig upplåning. Räntebindningen är beroende av den finanspolicy som fastställs i Bolaget och Portföljbolagen. Om räntenivåerna stiger i de länder där Pegroco och dess Portföljbolag har lån eller placeringar kan detta få en negativ effekt på Bolagets verksamhet, resultat och finansiella ställning.

Valutarisk

Pegrocoss Portföljbolag är exponerade mot de exportmarknader dit Portföljbolagen exporterar sina varor och tjänster. Bolaget kan vidare komma att göra ytterligare investeringar i Portföljbolag med basvaluta i andra valutor än SEK. Kursförändringar i sådana utländska valutor i förhållande till SEK kan komma att ha en negativ inverkan på Bolagets kassaflöde, resultat och finansiella ställning samt på utvecklingen av Bolagets kassaflöde, resultat och finansiella ställning, samt på utvecklingen av Bolagets investeringar och därmed kan investerare komma att utsättas för finansiella effekter och valutafluktuationer.



RESULTATRÄKNING KONCERNEN

RESULTATRÄKNING KONCERNEN – Belopp i Tkr	Not	2020	2019
Nettoomsättning	2	1 530 263	929 463
Förändring av pågående arbete för annans räkning		-	79
Aktiverat arbete för egen räkning		11 873	-1 311
Råvaror och förnödenheter		-721 377	-462 001
Bruttoresultat		820 759	466 230
Övriga externa kostnader	4,7	-246 447	-147 628
Personalkostnader	5	-391 681	-243 349
Övriga rörelseintäkter	3	30 810	22 027
Övriga rörelsekostnader		-7 210	-33 291
Rörelseresultat före avskrivningar och resultat från intressebolag		206 232	63 989
Av- och nedskrivningar av materiella och immateriella anläggningstillgångar	6	-148 295	-69 782
Resultat från andelar i intressebolag	9	-21 082	-235 366
Rörelseresultat		36 854	-241 159
Resultat från andelar i koncernföretag	8	0	-439
Koncernmässigt omvärderingsresultat		27 321	-
Resultat från värdepapper och fordringar som är anläggningstillgångar	10	6 369	-3 667
Ränteintäkter och liknande resultatposter	11	55 470	3 660
Räntekostnader och liknande resultatposter	12	-48 532	-37 775
Resultat före skatt		77 482	-279 380
Uppskjuten skatt	13,14	-7 520	-8 237
Skatt på årets resultat	13,14	-4 718	8 339
Årets resultat		65 244	-279 278
Periodens resultat hänförligt till:			
Moderföretagets aktieägare		68 529	-277 207
Innehav utan bestämmande inflytande		-3 285	-2 072
KONCERNENS RAPPORT ÖVER TOTALRESULTAT – Belopp i Tkr		2020	2019
Periodens resultat		65 244	-279 278
<i>Övrigt totalresultat som kan omföras till resultaträkningen</i>			
Valutakursdifferenser vid omräkning av utländska verksamheter		-13 489	-
Delsumma, netto efter skatt		-13 489	-
<i>Övrigt totalresultat som inte kommer att omföras till resultaträkningen</i>			
Omvärdering av finansiella anläggningstillgångar till verkligt värde		-1 677	-82 782
Delsumma, netto efter skatt		-1 677	-82 782
Övrigt totalresultat, netto efter skatt		-15 166	-82 782
Årets totalresultat		50 078	-362 060
Periodens resultat hänförligt till:			
Moderföretagets aktieägare		55 884	-359 988
Innehav utan bestämmande inflytande		-5 806	-2 072

BALANSRÄKNING KONCERNEN - [1/2]

BALANSRÄKNING KONCERNEN – Belopp i Tkr	Not	2020-12-31	2019-12-31
TILLGÅNGAR			
Anläggningstillgångar			
Immateriella anläggningstillgångar			
Balanserade utgifter för utveckling	15	16 430	1 370
Goodwill	15	316 971	270 675
Summa immateriella anläggningstillgångar		333 401	272 045
Materiella anläggningstillgångar			
Nyttjanderättstillgångar	16	324 492	93 183
Byggnader och mark	17	402	33 758
Nedlagda utgifter på annans fastighet		1 253	-
Maskiner och inventarier	18	387 207	276 801
Pågående nyanläggning o förskott materiella anläggningstillgångar	19	-	14 269
Materiella anläggningstillgångar		713 353	418 011
Finansiella anläggningstillgångar			
Andelar i intresseföretag	22	9 525	39 682
Fordringar hos intresseföretag	23	-	26 706
Andra långfristiga värdepappersinnehav	24	48 294	57 987
Uppskjuten skattefordran	25	24 655	25 553
Andel i bostadsrätt	26	-	1 710
Andra långfristiga fordringar	27	19 529	5 691
Summa finansiella anläggningstillgångar		102 003	157 329
Summa anläggningstillgångar		1 148 757	847 385
Omsättningstillgångar			
Varulager, mm			
Råvaror och förnödenheter		39 829	17 556
Färdiga varor o handelsvaror		18 379	12 307
Förskott till leverantör		311	-
Summa varulager		58 518	29 863
Kortfristiga fordringar			
Kundfordringar		316 998	164 263
Skattefordringar		7 042	9 022
Avtalstillgångar	28	120 311	52 152
Övriga fordringar		103 592	16 121
Förutbetalda kostnader och upplupna intäkter	29	62 700	19 770
Summa kortfristiga fordringar		610 644	261 328
Likvida medel	40	176 112	244 779
Summa omsättningstillgångar		845 275	535 969
SUMMA TILLGÅNGAR		1 994 032	1 383 354

2020

BALANSRÄKNING KONCERNEN - [2/2]

BALANSRÄKNING KONCERNEN (FORTS) – Belopp i Tkr	Not	2020-12-31	2019-12-31
EGET KAPITAL OCH SKULDER			
Eget kapital			
Aktiekapital	30	1 291	1 291
Övrigt tillskjutet kapital		669 773	669 773
Reserver		-49 974	-37 329
Balanserad vinst eller förlust		-283 630	-415 603
Eget kapital hänförligt till moderföretagets aktieägare		337 460	218 132
Innehav utan bestämmande inflytande		74 906	10 037
SUMMA EGET KAPITAL		412 366	228 169
Långfristiga skulder			
Avsättningar för uppskjuten skatt		40 326	35 412
Övriga avsättningar	31	-	24
Leasingskulder		191 391	70 952
Skulder till kreditinstitut	33	505 904	582 459
Övriga långfristiga skulder	32	47 250	72 381
Summa långfristiga skulder		784 870	761 228
Kortfristiga skulder			
Checkräkningskredit	35	32 290	4 798
Skulder till kreditinstitut	33	130 960	102 163
Leasingskulder		141 645	48 873
Fakturerad men ej upparbetad intäkt		16 159	14 599
Förskott från kunder		116	33
Leverantörskulder		212 125	78 197
Skatteskulder		3 696	5 586
Övriga skulder		141 355	89 186
Upplupna kostnader och förutbetalda intäkter	36	118 449	50 521
Summa kortfristiga skulder		796 796	393 956
SUMMA SKULDER		1 581 666	1 155 184
SUMMA SKULDER EGET KAPITAL		1 994 032	1 383 353

KASSAFLÖDESANALYS KONCERNEN

2020

KASSAFLÖDESANALYS KONCERN – Belopp i Tkr	Not	2020	2019
Rörelseresultat efter avskrivningar		36 854	-250 264
Återläggning avskrivningar		148 295	87 357
Övriga ej likviditetspåverkande poster		-22 455	229 887
Erhållen ränta & liknande resultatposter		37 746	3 660
Erlagd ränta & liknande resultatposter		-45 502	-38 712
Övriga finansiella poster		5 239	-
Betald skatt		-2 128	-13 555
Kassaflöde från den löpande verksamheten före förändring av rörelsekapital		158 050	18 373
Ökning/minskning av varulager		-28 655	-7 310
Förändring kortfristiga fordringar		-51 113	-23 495
Förändringa kortfristiga skulder		12 366	66 794
Kassaflöde från den löpande verksamheten		90 648	54 362
Förvärv av immateriella anläggningstillgångar		-17 319	-144 780
Förvärv av materiella anläggningstillgångar		-106 570	-216 190
Avyttring av materiella anläggningstillgångar		26 042	-
Förvärv aktier i dotterbolag		-7 098	-
Förvärv av aktier i intressebolag		-812	-27 434
Avyttring dotterbolag		-6 855	-1 039
Avyttring intressebolag		-12 376	-
Förvärv av aktier i andra bolag		3 270	-30 968
Utdelning intressebolag		-	2 189
Avyttring av aktier i andra bolag		23 545	51 310
Tillkommit Likvida medel nya koncernbolag		1 730	19 701
Minskning finansiella fordringar		-	94
Ökning finansiella fordringar		-2 623	-62 043
Kassaflöde från investeringsverksamheten		-99 065	-409 160
Nyemission		-	-
Kostnader nyemission		0	-1 640
Utdelning aktieägare		-958	-15 200
Utgivna personaloptioner		465	-
Ökning skulder kreditinstitut		7 939	388 761
Ökning långfristiga finansiella skulder		-	54 068
Minskning skulder kreditinstitut		-65 584	-46 512
Kassaflöde från finansieringsverksamheten		-58 137	379 477
Årets kassaflöde		-66 553	24 679
Likvida medel vid periodens början		244 779	220 185
Omräkningsdifferens i likvida medel		-2 113	-85
Likvida medel vid periodens slut		176 112	244 779

TILLÄGGSUPPLYSNING TILL KASSAFLÖDESANALYS JUSTERING FÖR POSTER SOM INTE INGÅR I KASSAFLÖDET

KONCERN	2020	2019
Nedskrivning fordringar intressebolag	0	233 801
Avyttring av materiella anläggningstillgångar	-8 820	0
Avyttring dotterbolag	5 374	0
Resultateffekter tilläggsköpeskillingar	-450	0
Övriga poster	-18 559	-3 914
Summa	-22 455	229 887

FÖRÄNDRINGAR I EGET KAPITAL KONCERN

Belopp i Tkr	Aktie- kapital	Reserver	Övrigt tillskjutet kapital	Annat eget kapital inkl årets resultat	Summa	Minoritets- intresse	Totalt eget kapital
Ingående balans 2019-01-01	1 291	12 355	671 413	-148 478	536 581	11 904	548 485
Justering ingående balans omräkning operationell leasing (IFRS 16)				50	50		50
Omklassificering Nordic MRO				-4 550	-4 550	-5 528	-10 078
Justering ingående balans ändrad redovisningsprincip till verkligt värde-metoden för finansiella anläggningstillgångar		33 098			33 098		33 098
Justerad ingående balans 2019-01-01	1 291	45 453	671 413	-152 978	565 179	6 376	571 555
Emissionskostnader			-1 640		-1 640		-1 640
Utdelning preferensaktie				-15 200	-15 200		-15 200
Omfördelning av eget kapital pga ändrad ägarandel i dotterföretag				28 017	28 017	4 922	32 939
Förvärv av minoritetsintresse i koncernföretag					-		-
Omräkningsdifferens				1 765	1 765	811	2 576
Periodens resultat				-284 964	-284 964	-7 055	-292 019
Övrigt totalresultat		-82 782		-	-82 782		-82 782
Omklassificering Nordic MRO				7 757	7 757	4 983	12 740
Utgående balans 2019-12-31	1 291	-37 329	669 773	-415 603	218 132	10 037	228 169
Ingående balans 2020-01-01	1 291	-37 329	669 773	-415 603	218 132	10 037	228 169
Utdelning					-	-958	-958
Återbetalning aktieägartillskott				-500	-500		-500
Utgivna personaloptioner				465	465		465
Omfördelning av eget kapital pga ändrad ägarandel i dotterföretag				-4 235	-4 235	4 235	-
Nyemission				88 030	88 030	35 666	123 696
Förändring innehav utan bestämmande inflytande				-20 316	-20 316	31 732	11 416
Omräkningsdifferens		-10 968			-10 968	-2 521	-13 489
Periodens resultat				68 529	68 529	-3 285	65 244
Övrigt totalresultat		-1 677			-1 677	-	-1 677
Utgående balans 2020-12-31	1 291	-49 974	669 773	-283 630	337 460	74 906	412 366



2020



RESULTATRÄKNING MODERBOLAGET

RESULTATRÄKNING MODERBOLAGET – Belopp i Tkr	Not	2020	2019
Nettoomsättning	2	19 609	9 236
Bruttoresultat		19 609	9 236
Övriga rörelseintäkter	3	2 838	3 047
Övriga externa kostnader	4,7	-7 247	-25 239
Personalkostnader	5	-14 942	-16 151
Avskrivningar	6	-47	-8
Rörelseresultat		211	-29 114
Resultat från andelar i koncernföretag	8	19 555	-
Resultat från andelar i intressebolag	9	2 233	-229 255
Resultat från värdepapper och fordringar som är anläggningstillgångar	10	4 240	3 712
Ränteutgifter och liknande resultatposter	11	35 210	8 438
Räntekostnader och liknande resultatposter	12	-7 958	-8 935
Resultat före bokslutsdispositioner och skatt		53 491	-255 154
Koncernbidrag		19 797	7 778
Skatt	13,14	-11 765	6 927
Årets resultat		61 523	-240 448

MODERBOLAGET RAPPORT ÖVER TOTALRESULTAT – Belopp i Tkr	2020	2019
Periodens resultat	61 523	-240 448
<i>Övrigt totalresultat som inte kommer att omföras till resultaträkningen</i>		
Omvärdering av finansiella anläggningstillgångar till verkligt värde	80 015	-254 798
Delsumma, netto efter skatt	80 015	-254 798
Övrigt totalresultat, netto efter skatt	80 015	-254 798
Årets totalresultat	141 538	-495 246

BALANSRÄKNING MODERBOLAGET - [1/2]

2020

BALANSRÄKNING MODERBOLAGET – Belopp i Tkr	Not	2020-12-31	2019-12-31
TILLGÅNGAR			
Anläggningstillgångar			
<i>Materiella anläggningstillgångar</i>			
Maskiner och inventarier	18	257	304
Materiella anläggningstillgångar		257	304
<i>Finansiella anläggningstillgångar</i>			
Andelar i koncernföretag	20	488 262	258 821
Fordringar hos koncernföretag	21	64 197	148 472
Andelar i intresseföretag	22	18 620	61 007
Fordringar hos intresseföretag	23	-	11 706
Andra långfristiga värdepappersinnehav	24	9 135	6 078
Uppskjuten skattefordran	25	9 864	21 264
Andel i bostadsrätt	26	-	1 710
Andra långfristiga fordringar	27	1 381	5 654
Finansiella anläggningstillgångar		591 459	514 712
Summa anläggningstillgångar		591 716	515 016
Omsättningstillgångar			
Kundfordringar		2 057	3 988
Fordringar hos intresseföretag		-	900
Övriga fordringar		1 969	1 877
Förutbetalda kostnader och upplupna intäkter	29	1 352	1 505
Summa kortfristiga fordringar		5 379	8 270
Kassa och Bank	40	64 884	39 289
Summa omsättningstillgångar		70 263	47 559
SUMMA TILLGÅNGAR		661 978	562 575

BALANSRÄKNING MODERBOLAGET - [2/2]

BALANSRÄKNING MODERBOLAGET (FORTS) – Belopp i Tkr	Not	2020-12-31	2019-12-31
EGET KAPITAL OCH SKULDER			
Eget kapital			
<i>Bundet eget kapital</i>			
Aktiekapital	30	1 291	1 291
Reserver		12 850	12 850
Summa bundet eget kapital		14 141	14 141
Överkursfond		669 773	669 773
Fond för verkligt värde		-14 870	-94 885
Balanserad vinst eller förlust		-297 406	23 058
Årets resultat		141 538	-240 448
Summa fritt eget kapital		499 035	357 498
SUMMA EGET KAPITAL		513 176	371 638
<i>Långfristiga skulder</i>			
Skulder till kreditinstitut	33	-	1 693
Skuld till koncernbolag		36 937	32 664
Summa långfristiga skulder		36 937	34 357
<i>Kortfristiga skulder</i>			
Skulder till kreditinstitut	33	70 103	46
Checkräkningskredit	35	9 894	-
Leverantörsskulder		3 953	5 067
Skatteskulder		521	474
Övriga skulder		19 328	130 271
Upplupna kostnader och förutbetalda intäkter	36	8 068	20 722
Summa kortfristiga skulder		111 866	156 580
SUMMA SKULDER		148 802	190 937
SUMMA SKULDER EGET KAPITAL		661 978	562 575

KASSAFLÖDESANALYS MODERBOLAGET

KASSAFLÖDESANALYS MODERBOLAGET – Belopp i Tkr	2020	2019
Rörelseresultat efter avskrivningar	211	-29 114
Återläggning avskrivningar	47	8
Övriga ej likviditetspåverkande poster	19 694	1 564
Erhållen ränta & liknande resultatposter	37 281	4 093
Erlagd ränta & liknande resultatposter	-7 958	-3 319
Betald skatt	-319	-25
Kassaflöde från den löpande verksamheten före förändring av rörelsekapital	48 955	-26 793
Förändring kortfristiga fordringar	1 911	22 937
Förändringa kortfristiga skulder	-50 336	-2 642
Kassaflöde från den löpande verksamheten	530	-6 498
Förvärv av materiella anläggningstillgångar	0	-283
Förvärv aktier i dotterbolag	260	-1 042
Förvärv av aktier i intressebolag	968	-20 457
Förvärv av aktier i andra bolag	-4 565	-55
Avyttring av aktier i andra bolag	-	6 413
Utdelning intressebolag	-	1 300
Övriga likviditetspåverkande poster	1 710	-
Ökning finansiella fordringar	18 536	-102 909
Kassaflöde från investeringsverksamheten	16 909	-117 033
Kostnader nyemission	0	-1 640
Utdelning aktieägare	-0	-15 200
Ökning checkkredit	9 894	-6 063
Ökning skulder kreditinstitut	-1 739	-35
Kassaflöde från finansieringsverksamheten	8 155	-22 938
Årets kassaflöde	25 594	-146 469
Likvida medel vid periodens början	39 289	185 758
Likvida medel vid periodens slut	64 883	39 289

TILLÄGGSUPPLYSNING TILL KASSAFLÖDESANALYS JUSTERING FÖR POSTER SOM INTE INGÅR I KASSAFLÖDET

Moderföretag	2020	2019
Omvärdering av koncernbolag	11 000	0
Omvärdering av intressebolag	9 000	0
Nedskrivning av kapitalplaceringsaktier	-2 100	0
Övriga poster	1 794	1 564
Summa	19 694	1 564

FÖRÄNDRINGAR I EGET KAPITAL MODERBOLAGET

Belopp i Tkr	Bundet eget kapital		Fritt eget kapital			Summa eget kapital
	Aktiekapital	Reserver	Överkursfond	Fond för verkligt värde	Övrigt fritt eget kapital	
Ingående balans 2019-01-01	1 291	12 850	671 413	-	11 759	697 312
Justering ingående balans ändrad redovisningsprincip till verkligt värde-metoden för finansiella anläggningstillgångar		-		159 912	26 500	186 412
Justerad ingående balans 2019-01-01	1 291	12 850	671 413	159 912	38 259	883 724
Utdelning preferensaktie					-15 200	-15 200
Emissionskostnader			-1 640			-1 640
Periodens resultat					-240 448	-240 448
Övrigt totalresultat		-		-254 797		-254 797
Utgående balans 2019-12-31	1 291	12 850	669 773	-94 885	-217 389	371 639
Ingående balans 2020-01-01	1 291	12 850	669 773	-94 885	-217 389	371 639
Periodens resultat					61 523	61 523
Övrigt totalresultat				80 015		80 015
Utgående balans 2020-12-31	1 291	12 850	669 773	-14 870	-155 866	513 178



NOTER

Belopp i Tkr om inget annat anges

NOT 1

Redovisningsprinciper

Allmänna redovisningsprinciper

Koncernredovisningen upprättas i enlighet med Årsredovisningslagen och International Financial Reporting Standards (IFRS) utgivna av International Accounting Standards Board (IASB) samt tolkningsuttalanden från International Financial Reporting Interpretations Committee (IFRIC) som har godkänts av EG-kommissionen för tillämpning inom EU. Vidare tillämpas Rådet för Finansiell Rapportering redovisningsregler i RFR 1 samt 2. Moderföretaget tillämpar samma redovisningsprinciper som koncernen utom i de fall som anges nedan under avsnittet "Redovisningsprinciper i moderföretaget".

Koncernredovisning

Dotterföretag är företag som står under ett bestämmande inflytande från Pegroco Invest AB. Dotterföretag redovisas enligt förvärvsmetoden. Metoden innebär att förvärv av ett dotterföretag betraktas som en transaktion varigenom koncernen indirekt förvärvar dotterföretagets tillgångar och övertar dess skulder och eventualförpliktelser. Det koncernmässiga anskaffningsvärdet fastställs genom en förvärvsanalys i anslutning till förvärvet. I analysen fastställs dels anskaffningsvärdet för andelarna eller rörelsen, dels det verkliga värdet på förvärvsdagen av förvärvade identifierbara tillgångar samt övertagna skulder och eventualförpliktelser. Anskaffningsvärdet för dotterföretagsaktierna respektive rörelsen utgörs av de verkliga värdena per överlåtelsedagen för tillgångar, uppkomna eller övertagna skulder och emitterade egetkapitalinstrument som lämnats som vederlag i utbyte mot de förvärvade nettotillgångarna samt transaktionskostnader som är direkt hänförliga till förvärvet. Förvärvsrelaterade kostnader kostnadsförs när de uppstår. Vid rörelseförvärv där anskaffningskostnaden överstiger nettovärdet av förvärvade tillgångar och övertagna skulder samt eventualförpliktelser, redovisas skillnaden som goodwill. När skillnaden är negativ redovisas denna direkt i resultaträkningen. Intresseföretag redovisas enligt kapitalandelsmetoden (se mer nedan i stycket "Intresseföretag"). Andra långsiktiga värdepappersinnehav redovisas till verkligt värde (se mer under stycket "Finansiella tillgångar och skulder").

Intresseföretag

Aktieinnehav i intresseföretag, i vilka koncernen har lägst 20 procent och högst 50 procent av rösterna eller på annat sätt har ett betydande inflytande över den driftsmässiga och finansiella styrningen, redovisas enligt kapitalandelsmetoden. Kapitalandelsmetoden innebär att det i koncernen redovisade värdet på aktier i intresseföretag motsvaras av koncernens andel i intresseföretagets egna kapital, eventuella restvärden på koncernmässiga över- och undervärden, inklusive goodwill och negativ goodwill reducerat med eventuella internvinster. I koncernens resultaträkning redovisas koncernens andel i intresseföretagets resultat efter skatt justerat för eventuella avskrivningar på eller upplösningar av förvärvade över- respektive

undervärden, inklusive avskrivning på goodwill/ upplösning av negativ goodwill under "Resultat från andelar i intresseföretag". Erhållna utdelningar från intresseföretag minskar redovisat värde. Vinstandelar upparbetade efter förvärven av intresseföretagen som ännu inte realiserats genom utdelning, avsätts till kapitalandelsfonden.

Förvärv och försäljning av företag

Vid förvärv inkluderas företagets resultat från och med då det bestämmande inflytandet överförs till koncernen i koncernens resultat. Under året avyttrade företag ingår i koncernens resultaträkning med intäkter och kostnader till det datum då det bestämmande inflytandet upphör.

Transaktioner som elimineras vid konsolidering

Koncerninterna fordringar och skulder, intäkter eller kostnader och orealiserade vinster eller förluster som uppkommer från nyttjandeperioder behandlas som separata komponenter av materiella anläggningstillgångar. Det redovisade värdet för en materiell anläggningstillgång tas bort ur balansräkningen vid utrangering eller avyttring eller när inga framtida ekonomiska fördelar väntas från användning eller utrangering/avyttring av tillgången. Vinst eller förlust som uppkommer vid avyttring eller utrangering av en tillgång utgörs av skillnaden mellan försäljningspriset och tillgångens redovisade värde med avdrag för direkta försäljningskostnader. Vinst och förlust redovisas som övrig rörelseintäkt/kostnad.

Utländsk valuta – Transaktioner

Transaktioner i utländsk valuta omräknas till den funktionella valutan till den valutakurs som föreligger på transaktionsdagen. Monetära tillgångar och skulder i utländsk valuta räknas om till den funktionella valutan till den valutakurs som föreligger på balansdagen. Valutakursdifferenser som uppstår vid omräkningarna redovisas i resultaträkningen. Värdeförändringar som beror på valutaomräkning avseende rörelserelaterade tillgångar och skulder redovisas i rörelseresultatet. Icke-monetära tillgångar och skulder som redovisas till historiska anskaffningsvärden omräknas till valutakurs vid transaktionstillfället. Icke-monetära tillgångar som redovisas till verkliga värden omräknas till den funktionella valutan till den kurs som råder vid tidpunkten för värdering till verkligt värde. Valutakursförändringen redovisas sedan på samma sätt som övrig värdeförändring avseende tillgången eller skulden.

Utländska verksamheters finansiella rapporter

Tillgångar och skulder i utlandsverksamheter, inklusive goodwill och andra koncernmässiga över- och undervärden omräknas till svenska kronor enligt den valutakurs som råder på balansdagen. Intäkter och kostnader i en utlandsverksamhet omräknas till svenska kronor enligt en genomsnittskurs som utgör en approximation av kurserna vid respektive transaktionstidpunkt. Omräkningsdifferenser som uppstår vid valutaomräkning av

utlandsverksamheter redovisas i övrigt totalresultat och ackumuleras i omräkningsreserven i eget kapital.

Intäktsredovising

I rörelseresultatet ingår intäkter hänförliga till tjänster utförda av moderbolaget samt intäkter ifrån den operativa verksamheten i dotterbolagen. Intäkter från den operativa verksamheten består av sålda tjänster eller varor utförda av moderbolaget och dotterbolagen. Intäkter innefattar det verkliga värdet av vad som erhållits eller kommer att erhållas för utförda tjänster inom koncernen.

Koncernen redovisar en intäkt när koncernen uppfyller ett prestationsåtagande, vilket är då en utlovad vara eller tjänst levereras till kunden och kunden övertar kontrollen av varan. Kontroll av ett prestationsåtagande kan överföras över tid eller vid en tidpunkt. Intäkten utgörs av det belopp som bolaget förväntar sig erhålla som ersättning för överförda varor eller tjänster. För att koncernen ska kunna redovisa intäkter från avtal med kunder analyseras varje kundavtal i enlighet med den femstegsmodell som återfinns i IFRS 15: Steg 1: Identifiera ett avtal mellan minst två parter där det finns en rättighet och ett åtagande. Steg 2: Identifiera de olika åtagandena. Ett avtal innehåller löften om att överföra varor eller tjänster till kunden (prestationsåtaganden). Alla åtaganden som till karaktär kan särskiljas ska redovisas separat. Steg 3: Fastställa transaktionspriset. Transaktionspriset är det ersättningsbelopp som företaget förväntas erhålla i utbyte mot de utlovande varorna eller tjänsterna. Transaktionspriset ska justeras för rörliga delar, exempelvis eventuella rabatter. Steg 4: Fördela transaktionspriset på de olika prestationsåtagandena. Vanligen kan företaget fördela transaktionspriset på varje enskild vara eller tjänst baserat på ett fristående försäljningspris. Steg 5: Uppfyllande av åtagandena och redovisning av intäkt. Företaget ska redovisa en intäkt när de uppfyllt sina prestationsåtaganden. Det belopp som redovisas som intäkt är det belopp som företaget tidigare har fördelat till det aktuella prestationsåtagandet.

Beskrivning av intäktskategorier

Koncernen har diversifierad verksamhet där intäktsredovisningen skiljer sig beroende på typ av verksamhet. Prestationsåtaganden som uppfylls över tid. Då kontrollen överförs över tid så redovisas intäkten baserat på upparbetandegraden av prestationsåtagandet. Val av metod för att möta upparbetandegraden kräver bedömning och är baserad på den typ av produkt eller service som avses. Generellt används nedlagda kostnader för att mäta uppfyllandet av kontrakt då det bäst representerar överföringen av kontroll till kunden som inträffar när vi påför kostnader på våra prestationsåtaganden. Användandet av nedlagda kostnader mäter upparbetandegraden baserat på kostnader som uppkommit till given tidpunkt i förhållande till totala kalkylerade kostnader för uppfyllandet av prestationsåtagandet. Intäkter inkluderande uppskattade avgifter eller vinster är redovisade proportionerligt när kostnaderna uppkommer. Kostnad för uppfyllande inkluderar

lön, material och ev underleverantörers kostnader, andra direkta kostnader samt MO pålägg.

Garantier

Koncernen redovisar i vissa affärsenheter avsättning för garantiåtaganden vilka tas upp som kostnad och skuld vid avtalens ingång baserat på de krav som kontraktsmässigt kan uppkomma samt bedöms som sannolika.

Avtalstillgångar och skulder

Innebörden är att en avtalstillgång eller en kontraktsskuld uppstår när endera parten (leverantören eller kunden) i kontraktet presterar. När leverantören i ett kontrakt uppfyller sitt åtagande genom att leverera en vara eller en tjänst uppstår en rättighet att erhålla betalning från kunden. Rättigheten utgör den kontraktuella tillgången. Om kunden presterar först i enlighet med kontraktet, det vill säga betalar för de varor eller tjänster som kommer att levereras uppstår en skyldighet att leverera, det vill säga en kontraktuell skuld. Prövning av nedskrivning av avtalstillgångar sker i enlighet med IFRS 9.

Intäkter från andelar i intressebolag

Resultat från andelar i intressebolag redovisas netto efter skatt över resultaträkningen under posten "Andel i resultat från intresseföretag".

Finansiella intäkter och kostnader

I finansnettot redovisas utdelning, ränteintäkter och räntekostnader inklusive räntekostnad avseende leasingavtal, kostnader för att uppta finansiering, kontanthanteringens kostnader, bankavgifter, factoringavgifter, inlösningavgifter för kreditkortshantering, kreditförsäljningskostnader, värdehanteringskostnader och valutakursförändringar avseende finansiella tillgångar och skulder. Även realisationsresultat och nedskrivningar av finansiella tillgångar redovisas i finansnettot. Ränteintäkter redovisas fördelat över löptiden med tillämpning av effektivräntemetoden. När värdet på en fordran har gått ner, minskar koncernen det redovisade värdet till det återvinningsbara värdet, vilket utgörs av bedömt framtida kassaflöde, diskonterat med den ursprungliga effektiva räntan för instrumentet, och fortsätter att lösa upp diskonteringseffekten som ränteintäkt. Ränteintäkter på nedskrivna lån redovisas till ursprunglig effektiv ränta. Utdelningsintäkter redovisas när rätten att erhålla betalning har fastställts. Betalningar avseende leasar fördelas mellan räntekostnad och amortering, räntekostnaden redovisas som finansiell kostnad. Värdeförändringar avseende finansiella tillgångar värderas till verkligt värde via resultaträkningen, inklusive derivatinstrument som inte, på grund av säkringsredovisning, redovisas i övrigt totalresultat.

Immateriella tillgångar – Goodwill

Om det vid förvärv av en rörelse uppstår en positiv skillnad mellan

NOT I

Redovisningsprinciper (forts)

anskaffningsvärde och verkligt värde på förvärvade tillgångar, övertagna skulder samt eventulförpliktelser utgör skillnaden goodwill. Goodwill värderas till anskaffningsvärde minus eventuella ackumulerade nedskrivningar. Goodwill testas årligen för nedskrivningsbehov. Goodwill som uppkommit vid förvärv av intresseföretag inkluderas i det redovisade värdet för andelar i intresseföretag.

Aktiverade utvecklingskostnader

Utvecklingskostnader som är direkt hänförliga till utveckling och testning av identifierbara och unika produkter samt affärssystem som kontrolleras av koncernen, redovisas som immateriella tillgångar när följande kriterier är uppfyllda:

- det är tekniskt möjligt att färdigställa produkten så att den kan användas
- företagets avsikt är att färdigställa produkten och att använda eller sälja den
- det finns förutsättningar att använda eller sälja produkten;
- det kan visas hur produkten genererar troliga framtida ekonomiska fördelar

Adekvata tekniska, ekonomiska och andra resurser för att fullfölja utvecklingen och för att använda eller sälja produkten finns tillgängliga; och de utgifter som är hänförliga till produkten under dess utveckling kan beräknas på ett tillförlitligt sätt.

Efter första redovisningstillfället redovisas internt utarbetade immateriella anläggningstillgångar till anskaffningsvärde efter avdrag för ackumulerade avskrivningar och eventuella ackumulerade nedskrivningar. Avskrivningen påbörjas när tillgången kan användas. Övriga utvecklingskostnader, som inte uppfyller dessa kriterier, kostnadsförs när de uppstår.

Övriga immateriella anläggningstillgångar

Övriga immateriella anläggningstillgångar som förvärvas av koncernen redovisas till anskaffningsvärde med avdrag för nedskrivningar samt, om tillgången har en bestämbar nyttjandeperiod, ackumulerade avskrivningar.

Avskrivning

Avskrivning redovisas i resultaträkningen linjärt över immateriella tillgångars beräknade nyttjandeperioder. Avskrivningsbara immateriella tillgångar skrivs av från det datum då de är tillgängliga för användning. De beräknade nyttjandeperioderna är:

Följande avskrivningstider tillämpas:	Koncern	Moder
Internt utarbetade immateriella tillgångar	5 år	5 år
Ekonomisystem	5 år	Ej tillämpligt

Materiella anläggningstillgångar – Ägda tillgångar

Materiella anläggningstillgångar redovisas som tillgång i balansräkningen om det är sannolikt att framtida ekonomiska

fördelar kommer att komma koncernen till del och anskaffningsvärdet för tillgången kan beräknas på ett tillförlitligt sätt.

Materiella anläggningstillgångar redovisas i koncernen till anskaffningsvärde efter avdrag för ackumulerade avskrivningar och eventuella nedskrivningar. I anskaffningsvärdet ingår inköpspriset samt kostnader direkt hänförliga till tillgången för att bringa den på plats och i skick för att utnyttjas i enlighet med syftet med anskaffningen. Exempel på direkt hänförliga kostnader som ingår i anskaffningsvärdet är kostnader för leverans och hantering, installation, lagfarter, konsulttjänster och juristtjänster. Materiella anläggningstillgångar som består av delar med olika nyttjandeperioder behandlas som separata komponenter av materiella anläggningstillgångar. Det redovisade värdet för en materiell anläggningstillgång tas bort ur balansräkningen vid utrangering eller avyttring eller när inga framtida ekonomiska fördelar väntas från användning eller utrangering/avyttring av tillgången. Vinst eller förlust som uppkommer vid avyttring eller utrangering av en tillgång utgörs av skillnaden mellan försäljningspriset och tillgångens redovisade värde med avdrag för direkta försäljningskostnader. Vinst och förlust redovisas som övrig rörelseintäkt/kostnad.

Fastigheter

Fastigheter som innehas i syfte att användas i den löpande verksamheten för produktionsändamål, lagringsändamål, distributionsändamål eller administrativa ändamål betraktas som rörelsefastigheter. Rörelsefastigheter skall initialt alltid värderas och bokföras till anskaffningsvärdet. Planenliga avskrivningar skall göras på byggnaderna fördelat över byggnadernas beräknade nyttjandeperiod. En utvärdering om det finns någon indikation på att rörelsefastigheter kan ha minskat i värde skall göras vid varje balansdag. Om en sådan indikation finns skall redovisningsenheten pröva nedskrivningsbehovet och vid behov göra en nedskrivning till det högsta av nettoförsäljningsvärdet och nyttjandevärdet.

Leasade tillgångar

Pegroco tillämpar IFRS 16 Leasingavtal. IFRS 16 är redovisningsstandarden för leasingkontrakt och innebär att samtliga leasingkontrakt, med ett fåtal undantag, redovisas i balansräkningen. Leasing redovisas som en anläggningstillgång i koncernens balansräkning och värderas initialt till det lägsta av leasingobjektets verkliga värde och nuvärdet av minimileasingavgifterna vid avtalet. Variabla avgifter kostnadsförs i den period de uppkommer.

Avskrivningsprinciper

Avskrivning sker linjärt över tillgångens beräknade nyttjandeperiod, mark skrivs inte av. Koncernen tillämpar komponentavskrivning vilket innebär att komponenternas

bedömda nyttjandeperiod ligger till grund för avskrivningen.

Följande avskrivningstider tillämpas:	Koncern	Moder
Byggnader	20–100 år	Ej tillämpligt
Inventarier, verktyg och maskiner	3–10 år	5 år

Bedömning av en tillgångs restvärde och nyttjandeperiod görs årligen.

Nedskrivningar av icke-finansiella anläggningstillgångar

Materiella anläggningstillgångar och sådana immateriella tillgångar som skrivs av bedöms med avseende på värdenedgång närhelst händelser eller förändringar i förhållanden indikerar att det redovisade värdet kanske inte är återvinningsbart.

En nedskrivning görs med det belopp varmed tillgångens redovisade värde överstiger dess återvinningsvärde.

Återvinningsvärdet är det högre av tillgångens verkliga värde minskat med försäljningskostnader och dess nyttjandevärde. Vid bedömning av nedskrivningsbehov grupperas tillgångar på de lägsta nivåer där det finns separata identifierbara kassaflöden (kassagenererande enheter). För materiella och immateriella anläggningstillgångar, som tidigare har skrivits ner, görs per varje balansdag en prövning av om återföring bör göras.

Återföring av nedskrivningar

Nedskrivningar på goodwill återförs inte. Nedskrivningar på andra tillgångar återförs om det har skett en förändring i de antaganden som låg till grund för beräkningen av återvinningsvärdet.

En nedskrivning återförs endast i den utsträckning tillgångens redovisade värde efter återföring inte överstiger det redovisade värdet som tillgången skulle ha haft om någon nedskrivning inte hade gjorts, med beaktande av de avskrivningar som då skulle ha gjorts.

Finansiella tillgångar och skulder

Finansiella instrument klassificeras vid första redovisningstillfället, bland annat utifrån i vilket syfte instrumentet förvärvades och förvaltas. Denna klassificering bestämmer värderingen av instrumenten. Finansiella instrument som redovisas i balansräkningen inkluderar derivat, likvida medel, värdepapper, andra finansiella fordringar, kundfordringar, lånefordringar, leverantörsskulder obligationsskulder och låneskulder. Klassificering och värdering av finansiella tillgångar Klassificeringen av finansiella tillgångar som är skuldinstrument, baseras på koncernens affärsmodell för förvaltning av tillgången och karaktären på tillgångens avtalsenliga kassaflöden. Tillgångarna klassificeras till:

- Finansiella tillgångar värderade till upplupet anskaffningsvärde.

- Finansiella tillgångar värderade till verkligt värde via resultaträkningen.
- Finansiella tillgångar värderade till verkligt värde via övrigt totalresultat.

Klassificering och värdering av finansiella skulder

Koncernens samtliga finansiella tillgångar klassificeras till upplupet anskaffningsvärde med undantag av andra aktier och andelar som redovisas till verkligt värde via Totalresultat. Finansiella tillgångar klassificerade till upplupet anskaffningsvärde värderas initialt till verkligt värde med tillägg av transaktionskostnader. Efter första redovisningstillfället värderas tillgångarna till upplupet anskaffningsvärde. Tillgångar klassificerade till upplupet anskaffningsvärde innehas enligt affärsmodellen för att inkassera avtalsenliga kassaflöden som endast är betalningar av kapitalbelopp och ränta på det utestående kapitalbeloppet. Tillgångarna omfattas av en förlustreservering för förväntade kreditförluster. Kundfordringar redovisas initialt till det fakturerade beloppet. Finansiella tillgångar tas bort från balansräkningen när rätten att erhålla kassaflöden från instrumentet har löpt ut eller överförs och koncernen har överfört i stort sett alla risker och förmåner som är förknippade med äganderätten.

Klassificering och värdering av finansiella skulder

Finansiella skulder klassificeras till upplupet anskaffningsvärde med undantag av derivat och tilläggsköpeskillningar som redovisas till verkligt värde i resultaträkningen. Finansiella skulder redovisade till upplupet anskaffningsvärde värderas initialt till verkligt värde inklusive transaktionskostnader. Efter det första redovisningstillfället värderas de enligt effektivräntemetoden. Koncernens derivat klassificeras och redovisas som en finansiell skuld värderad till verkligt värde via resultatet.

Nedskrivning av finansiella tillgångar

Koncernens nedskrivningsmodell bygger på förväntade kreditförluster, och tar hänsyn till framåtriktad information. Även moderföretagets koncernfordringar och fordringar på intresseföretag prövas i enlighet med denna nedskrivningsmodell. En förlustreservering görs när det finns en exponering för kreditrisk, vanligtvis vid första redovisningstillfället för en tillgång eller fordran. För kreditreserveringar för kundfordringar tillämpar koncernen den förenklade ansatsen för kreditreservering, det vill säga reserven kommer att motsvara den förväntade förlusten över hela kundfordrings livslängd. För att mäta de förväntade kreditförlusterna har kundfordringar grupperats baserat på fördelade kreditriskegenskaper och förfallna dagar. Koncernen använder sig utav framåtblickande variabler för förväntade kreditförluster. Förväntade kreditförluster redovisas i koncernens rapport över totalresultat i posten Övriga externa kostnader.

Likvida medel

Belopp i Tkr om inget annat anges

NOT 1

Redovisningsprinciper (forts)

Likvida medel består av kassamedel samt omedelbart tillgängliga tillgodohavanden hos banker och motsvarande institut, kortfristiga likvida placeringar samt säljarreverser med en löptid från anskaffningstidpunkten understigande tre månader vilka är utsatta för endast en obetydlig risk för värdefluktuationer.

Kundfordringar och lånefordringar

Kundfordringar och lånefordringar är finansiella tillgångar med fasta betalningar eller med betalningar som går att fastställa och som inte är noterade på en aktiv marknad. Dessa tillgångar värderas till upplupet anskaffningsvärde. Upplupet anskaffningsvärde bestäms utifrån den effektivränta som beräknas vid anskaffningstidpunkten. Kundfordringar har kort återstående löptid och värderas därför till nominellt belopp utan diskontering.

I denna kategori ingår kundfordringar, lånefordringar och övriga fordringar. Kundfordringar redovisas till det belopp, varmed de förväntas inflyta, efter avdrag för individuell bedömning av osäkra fordringar. Nedskrivningar av kundfordringar redovisas i rörelsens kostnader.

För lånefordringar och övriga fordringar gäller att om den förväntade innehavstiden överstiger ett år rubriceras fordringarna som långfristiga fordringar, i annat fall som övriga fordringar.

Andra långfristiga värdepappersinnehav

Andra aktier och andelar redovisas till verkligt värde i övrigt totalresultat, förutom innehav i intresseföretag som redovisas enligt kapitalandelsmetoden (se ovan i stycket "Intresseföretag").

Varulager

Varulager värderas till det lägsta av anskaffningsvärdet och nettoförsäljningsvärdet. Anskaffningsvärdet beräknas enligt först in-först ut principen eller genom metoder som bygger på vägda genomsnitt med avdrag för skälig inkuransavsättning. Egentillverkade hel- och halvfabrikat värderas till varornas tillverkningskostnad med tillägg för skälig andel av indirekta kostnader. Nettoförsäljningsvärdet är det uppskattade försäljningspriset i den löpande verksamheten, efter avdrag för uppskattade färdigställande och försäljningskostnader.

Eget kapital

För specifikation av aktiekapitalets utveckling se beskrivningen under avsnittet Förändring i eget kapital i förvaltningsberättelsen i denna årsredovisning. Transaktionskostnader som direkt kan hänföras till emission av nya aktier redovisas netto efter skatt, i eget kapital som ett avdrag från emissionslikviden.

Reserver

Omräkningsreserven innefattar alla valutakursdifferenser som uppstår vid omräkning av finansiella rapporter från utländska verksamheter som har upprättat sina finansiella rapporter i en annan valuta än den valuta som koncernens finansiella rapporter

presenteras i. Omvärderingseffekterna av andra långfristiga värdepappersinnehav går över övrigt totalresultat. Bolaget och koncernen presenterar sina finansiella rapporter i svenska kronor (SEK).

Balanserat resultat

I balanserat resultat ingår årets resultat i bolaget och dess koncernföretag.

Preferensaktier

Preferensaktier redovisas under eget kapital. Preferensaktier emitterades i maj 2015 som har rätt till företräde till utdelning om 9,50 kr per preferensaktie (med kvartalsvis utbetalning om 2,35 kr eller 2,40 kr per kvartal).

Ersättning till anställda

Förpliktelser avseende avgifter till avgiftsbestämda planer redovisas som en kostnad i resultaträkningen när de uppstår.

Avsättningar

En avsättning redovisas i balansräkningen när koncernen har en befintlig legal eller informell förpliktelse som en följd av en inträffad händelse, och det är troligt att ett utflöde av ekonomiska resurser kommer att krävas för att reglera förpliktelsen samt en tillförlitlig uppskattning av beloppet kan göras. Där effekten av när i tiden betalning sker är väsentlig, beräknas avsättningar genom diskontering av det förväntade framtida kassaflödet till en räntesats före skatt som återspeglar aktuella marknadsbedömningar av pengars tidsvärde och, om det är tillämpligt, de risker som är förknippade med skulden.

Skatt

Inkomstskatter utgörs av aktuell skatt och uppskjuten skatt. Inkomstskatter redovisas i resultaträkningen utom då underliggande transaktion redovisas direkt mot eget kapital varvid tillhörande skatteeffekt redovisas i eget kapital. Uppskjuten skatt beräknas med utgångspunkt i skillnaden mellan redovisat och skattemässigt värde på tillgångar och skulder. En värdering görs baserat på de skattesatser och skatteregler som har beslutats eller aviserats per balansdagen. Uppskjutna skattefordringar avseende avdragsgilla temporära skillnader och underskottsavdrag redovisas endast i den mån det är sannolikt att dessa kommer att kunna utnyttjas inom de närmaste åren. Värdet på uppskjutna skattefordringar reduceras när det inte längre bedöms sannolikt att de kan utnyttjas.

Eventualförpliktelser

En eventualförpliktelse redovisas när det finns ett möjligt åtagande som härrör från inträffade händelser och vars förekomst bekräftas endast av en eller flera osäkra framtida händelser eller när det finns ett åtagande som inte redovisas som en skuld eller avsättning på grund av att det inte är troligt att ett utflöde av resurser

kommer att krävas.

Segmentredovisning

Koncernens verksamhet styrs och rapporteras primärt per affärsområde. Segment konsolideras enligt samma principer som koncernen i dess helhet. Rörelsesegment rapporteras på ett sätt som överensstämmer med den interna rapporteringen som lämnas till den högste verkställande beslutsfattaren. Den högste verkställande beslutsfattaren är den funktion som ansvarar för tilldelning av resurser och bedömning av rörelsesegmentens resultat. I koncernen har denna funktion identifierats som den verkställande direktören. Det är på affärsområdesnivå som den verkställande direktören rapporterar den finansiella utvecklingen för koncernen till styrelsen varför den interna och externa rapporteringen överensstämmer. Segmentens resultat representerar deras bidrag till koncernens resultat. Tillgångar i ett segment inkluderar alla operativa tillgångar som nyttjas av segmentet och består huvudsakligen av immateriella anläggningstillgångar, materiella anläggningstillgångar, varulager, externa kundfordringar, övriga fordringar, förutbetalda kostnader och upplupna intäkter. Skulder i ett segment inkluderar alla operativa och räntebärande skulder som nyttjas av segmentet och består huvudsakligen av avsättningar, uppskjuten skatteskuld, externa leverantörsskulder, övriga kortfristiga skulder, upplupna kostnader och förutbetalda intäkter. Ofördelade tillgångar och skulder inkluderar i huvudsak bolagets tillgångar, skulder och koncernelimineringar av interna mellanhavanden.

Redovisningsprinciper i moderföretaget

Moderbolaget har upprättat sin årsredovisning enligt årsredovisningslagen (1995:1554) och Redovisningsrådets rekommendationer RFR 2 Redovisning för juridisk person. RFR 2 innebär att moderbolaget i årsredovisningen för den juridiska personen skall tillämpa samtliga av EU godkända IFRS och uttalanden så långt detta är möjligt inom ramen för Årsredovisningslagen och med hänsyn till sambandet mellan redovisning och beskattning. Rekommendationen anger vilka undantag och tillägg som skall göras från IFRS. Skillnaderna mellan koncernens och moderbolagets redovisningsprinciper framgår nedan. De nedan angivna redovisningsprinciperna för moderbolaget har tillämpats konsekvent på samtliga perioder som presenteras i moderbolagets finansiella rapporter.

Intäktsredovisning

Utdelningar till moderbolaget intäktsförs.

Anteciperad utdelning

Eftersom moderföretaget innehar mer än hälften av rösterna för samtliga andelar i dotterföretaget redovisas utdelning när rätten att få utdelning bedöms som säker och kan beräknas på ett tillförlitligt sätt.

Koncernbidrag och aktieägartillskott

Koncernbidrag som erhållits/lämnats redovisas som en bokslutsdisposition i resultaträkningen. Det erhållna/lämnade koncernbidraget har påverkat företagets aktuella skatt. Aktieägartillskott som lämnas utan att emitterade aktier eller andra egetkapital-instrument erhållits i utbyte redovisas i balansräkningen som en ökning av andelens redovisade värde. Återbetalda aktieägartillskott redovisas i balansräkningen som en minskning av andelens redovisade värde. Återbetalda aktieägartillskott redovisas som en minskning av eget kapital när beslut om återbetalning fattats.

Verkligt värde-metoden för värdering finansiella anläggningstillgångar

Moderbolaget har som redovisningsprincip att tillämpa verkligt värde-metoden på alla finansiella anläggningstillgångar i Moderbolaget. Omvärdering av aktier och andelar som är finansiella anläggningstillgångar redovisas i övrigt totalresultat, där ackumulerade uppvärderingar för en aktie redovisas i Fond för verkligt värde inom eget kapital. Omvärdering av långfristiga fordringar redovisas under finansiella poster i resultaträkningen. Pegroco kommer liksom tidigare att ta fram en substansvärdesberäkning på kvartalsbasis där portföljbolagen värderas enligt vedertagna principer.

Leasing

Leasingavtal redovisas som leasingavtal i moderföretaget, det vill säga leasingkostnaden fördelas jämnt över leasingperioden.



NOT 2

Segmentsrapportering per rörelsegren och geografisk marknad

Resultat per verksamhetsområde

2020	Bergteknik	Hiss- installation och service	Industri- ugnar	Spår- bunden trafik och underhåll	Konsult- verksamhet	Övrigt	Summa
Nettoomsättning	1 007 517	141 146	40 673	320 312	781	19 834	1 530 263
Aktiverat arbete för egen räkning	6 945	2 428				2 501	11 873
Varuinköp	-452 301	-59 822	-20 693	-188 421	14 040	-14 180	-721 377
Bruttovinst	562 161	83 752	19 979	131 891	14 821	8 154	820 759
Övriga externa kostnader	-204 307	-13 270	-8 269	-11 197	3 241	-12 645	-246 447
Personalkostnader	-227 269	-57 493	-11 321	-72 992	-14 942	-7 671	-391 681
Övriga rörelsekostnader	-6 096	229		-95		-1 248	-7 210
Övriga rörelseintäkter	13 624	1 613	1 070	3 109	9 466	1 928	30 811
Rörelseresultat före avskrivningar och resultat från intressebolag	138 112	14 831	1 459	50 717	12 586	-11 472	206 232
Avskrivningar	-90 009	-5 804	-286	-47 606	-3 311	-1 280	-148 295
Andel av resultat från intresseföretag		0	0	0	-18 720	-2 363	-21 083
Rörelseresultat	48 104	9 027	1 173	3 110	-9 445	-15 115	36 854
Finansnetto	-38 213	-1 854	-479	25 059	12 203	43 913	40 628
Resultat efter finansiella poster	9 890	7 174	693	28 170	2 758	28 798	77 483

	Bergteknik	Hiss- installation och service	Industri- ugnar	Spår- bunden trafik och underhåll	Konsult- verksamhet	Övrigt	Elimine- ringar	Summa
Tillgångar	1 316 404	94 689	16 953	391 371	658 007	145 010	-628 402	1 994 032
Eget kapital	306 008	16 328	2 874	20 097	509 301	99 319	-541 561	412 366
Skulder	1 010 396	78 361	14 079	371 274	148 706	45 691	-86 841	1 581 666
Anläggningstillgångar								
Sverige	561 464	46 399	1 931	237 971	587 476	89 833	-593 516	931 559
Norge	217 198	0	0	0	0	0	0	217 198

Resultat per verksamhetsområde

2019	Bergteknik	Hiss- verksamhet	Industri- ugnar	Konsult- verksamhet	Övrigt	Eliminering	Summa
Nettoomsättning	710 383	155 017	60 633	6 236	734	-3 540	929 463
Förändring av pågående arbete för annans räkning	-	79	-	-	-	-	79
Aktiverat arbete för egen räkning	-	-1 311	-	-	-	-	-1 311
Varuinköp	-326 082	-87 732	-42 438	-5 658	-	-91	-462 001
Bruttovinst	384 301	66 055	18 194	577	734	-3 631	466 230
Övriga rörelseintäkter	14 885	479	616	6 047	-	-	22 027
Övriga externa kostnader	-107 996	-12 482	-9 318	-20 686	-43	2 897	-147 628
Personalkostnader	-161 841	-51 743	-13 613	-16 151	-	-	-243 349
Övriga rörelsekostnader	-33 009	102	-383	-	-	-	-33 291
Rörelseresultat före avskrivningar och resultat från intressebolag	96 339	2 410	-4 504	-30 212	690	-734	63 990
Av-/nedskrivningar av anläggningstillgångar	-59 049	-5 141	-4 077	-2 075	-145	705	-69 782
Andel av resultat från intresseföretag	-	-	-	-235 366	-	-	-235 366
Rörelseresultat	37 290	-2 731	-8 581	-267 653	545	-28	-241 158
Finansnetto	-32 077	-1 573	-1 175	798	-124	38	-34 115
Resultat efter finansiella poster	5 213	-4 304	-9 757	-266 855	421	9	-275 272
Tillgångar	1 037 645	108 292	17 701	657 629	7 374	-445 289	1 383 354
Eget kapital	80 658	13 242	-1 700	412 644	1 015	-277 690	228 169
Skulder	956 987	95 051	19 402	244 985	6 359	-167 599	1 155 185

NOT 2

Segmentsrapportering per rörelsegren och geografisk marknad (forts)

Bergteknik innefattar tjänsteområdena bergshantering och grundförstärkning.

Spårbunden trafik och underhåll innehåller spårvägsoperatörsverksamhet i Stockholm samt infrastrukturservice för järnväg.

Konsultverksamheten utför finansiella- och företagsutvecklandetjänster till bolag inom och utom koncernen samt fungerar som huvudkontor för Pegrocokoncernen.

Ingen enskild kund stod för mer än 10% av omsättningen.

Nettoomsättning per geografisk marknad

	2020-01-01– 2020-12-31	2019-01-01– 2019-12-31
Sverige	1 204 277	691 319
Norge	307 273	233 360
Övriga	18 713	4 784
Summa	1 530 263	929 463

	2020-01-01– 2020-12-31	2019-01-01– 2019-12-31
NETTOOMSÄTTNING – MODERFÖRETAG PER RÖRELSEGREN		
Konsultverksamhet	19 609	9 236
Summa	19 609	9 236

	2020-01-01– 2020-12-31	2019-01-01– 2019-12-31
NETTOOMSÄTTNING – MODERFÖRETAG PER GEOGRAFISK MARKNAD		
Sverige	19 609	9 236
Summa	19 609	9 236

NOT 3**Övriga rörelseintäkter**

	2020-01-01– 2020-12-31	2019-01-01– 2019-12-31
KONCERN		
Realisationsvinster anläggningstillgångar	10 565	9 306
Valutakursvinster	928	0
Försäkringsersättning	1 152	829
Resultateffekt tilläggsköpeskilling	450	0
Erhållna bidrag	782	0
Sjuklönersättningar	1 444	0
Provisionsintäkter	506	0
Återvunna tidigare avskrivna kundfordringar	2	0
Övrigt	14 981	11 892
Summa	30 810	22 027
MODERBOLAG		
Borgens- och garantiersättningar	0	2 119
Lokalhyresintäkter	0	843
Övriga ersättningar och intäkter	2 838	85
Summa	2 838	3 047

2020

NOT 4**Arvode och kostnadsersättning till revisorer**

KONCERN	2020-01-01– 2020-12-31	2019-01-01– 2019-12-31
KPMG		
Revisionsarvode	1 876	0
Andra uppdrag	139	0
Summa	2 015	0
BDO		
Revisionsarvode	316	1 211
Andra uppdrag	0	0
Summa	316	1 211
Revisionsfirmaet Hem Langemyhr Olsen		
Revisionsarvode	0	542
Andra uppdrag	0	259
Summa	0	801
HJO revisjon & rådgivning		
Revisionsarvode	159	0
Andra uppdrag	267	0
Summa	426	0
Övriga		
Revisionsarvode	206	221
Andra uppdrag	81	503
Summa	287	724
Summa arvode till revisorer		
Revisionsarvode	2 557	1 973
Andra uppdrag	487	762
Summa	3 044	2 736
MODERFÖRETAG	2020-01-01– 2020-12-31	2019-01-01– 2019-12-31
KPMG		
Revisionsarvode	380	0
Andra uppdrag	58	0
Summa	437	0
BDO		
Revisionsarvode	140	779
Andra uppdrag	0	0
Summa	140	779
Summa arvode till revisorer		
Revisionsarvode	520	779
Andra uppdrag	58	0
Summa	577	779

NOT 5

Anställda, personalkostnader och arvoden till styrelse

2020

MEDELANTALET ANSTÄLLDA – MODERFÖRETAG	2020-01-01– 2020-12-31	Varav män	2019-01-01– 2019-12-31	Varav män
Sverige	6	6	8	8
Totalt	6	6	8	8

MEDELANTALET ANSTÄLLDA – TOTALT DOTTERFÖRETAG	2020-01-01– 2020-12-31	Varav män	2019-01-01– 2019-12-31	Varav män
Sverige	494	413	223	202
Norge	208	193	107	103
Övriga	8	0	0	0
Totalt	710	606	330	305

Redovisning av könsfördelning bland ledande befattningshavare

KONCERN	2020-01-01– 2020-12-31	2019-01-01– 2019-12-31
	Andel kvinnor i %	Andel kvinnor i %
Styrelsen	4	20
Övriga ledande befattningshavare	15	0

Redovisning av könsfördelning bland ledande befattningshavare

MODERFÖRETAG	2020-01-01– 2020-12-31	2019-01-01– 2019-12-31
	Andel kvinnor i %	Andel kvinnor i %
Styrelsen	0	20
Övriga ledande befattningshavare	0	0

Löner och andra ersättningar samt sociala kostnader, inklusive pensionskostnader

KONCERN	2020-01-01– 2020-12-31	2019-01-01– 2019-12-31
Styrelse och VD	13 463	13 860
Övriga anställda	276 116	184 652
Summa	289 579	198 512
Sociala kostnader	93 846	67 707
(varav pensionskostnader)	23 205	15 073

NOT 5**Anställda, personalkostnader
och arvoden till styrelse (forts)****Löner och andra ersättningar samt sociala kostnader, inklusive pensionskostnader**

MODERFÖRETAG	2020-01-01– 2020-12-31	2019-01-01– 2019-12-31
Styrelse och VD	3 764	5 709
Övriga anställda	5 215	5 645
Summa	8 979	11 354
Sociala kostnader	5 325	4 106
<i>(varav pensionskostnader)</i>	1 747	994

Ledande befattningshavares ersättningar

Ett publikt aktiebolag ska, för var och en av styrelseledamöterna (utom arbetstagarrepresentanter) och för den verkställande direktören, lämna uppgifter om räkenskapsårets löner och andra ersättningar samt om sammanlagda beloppet av kostnader och förpliktelser som avser pensioner eller liknande förmåner, se 5 kap. 20 och 22 §§ ÅRL.

MODERFÖRETAG	2020			
	Grundlön, styrelsearvoden	Rörlig ersättning	Övriga, förmåner	Pensions- kostnad
Victor Örn	1 320	201	119	447
Peter Sandberg	1 440	89	100	434
Per Grunewald	125	-	-	-
Fredrik Karlsson	200	-	-	-
Göran Näsholm	200	-	-	-
Summa	3 285	290	219	881

MODERFÖRETAG	2019			
	Grundlön, styrelsearvoden	Rörlig ersättning	Övriga, förmåner	Pensions- kostnad
Thomas Brue	1 209	396	67	26
Victor Örn ¹	347	0	12	80
Peter Sandberg	1 419	144	91	0
Per Grunewald	1 150	144	75	10
Lisa Berg Rydsbo	400	0	0	0
Fredrik Karlsson	250	0	0	0
Göran Näsholm	250	0	0	0
Summa	5 025	684	245	116

¹ Victor Örn tillträdde som VD 1 september 2019. Endast hans ersättningar som VD är inkluderade.

NOT 5

Anställda, personalkostnader och arvoden till styrelse (forts)

Aktierelaterade incitamentsprogram

Teckningsoptioner 2018/2021

Årsstämman i Pegroco Invest AB den 18 april 2018 beslutade att inrätta ett teckningsoptionsbaserat incitamentsprogram för anställda genom emission, utan vederlag, av högst 500 000 teckningsoptioner och godkännande dels av överlåtelse av sådana teckningsoptioner, dels av styrelseledamoten Per Grunewalds deltagande i programmet. Samtliga teckningsoptioner har tecknats och tilldelats det helägda dotterbolaget Pegroco Holding AB.

Varje teckningsoption ger rätt att under perioden 1 september – 31 december 2021 teckna en ny stamaktie i bolaget mot kontant betalning enligt teckningskurs om 26,45 kronor. Teckningskursen och det antal aktier varje option ger rätt att teckna kan bli föremål för sedvanlig justering i händelse av bland annat split, sammanslagning och företrädesemission.

Totalt 500 000 teckningsoptioner har tecknats och tilldelats bolagets helägda dotterbolag Pegroco Holding AB, som har rätt och skyldighet att vid ett eller flera tillfällen överlåta optionerna till anställda i bolaget, varvid den verkställande direktören inte får erbjudas fler än 150 000 optioner, annan ledande befattningshavare inte får erbjudas fler än 100 000 optioner och annan nyckelperson inte får erbjudas fler än 50 000 optioner.

Överlåtelse ska ske mot kontant ersättning motsvarande optionens marknadsvärde vid överlåtelsestidpunkten, beräknat genom en värdering med tillämpning av Black & Scholes-modellen. Förvärv av teckningsoption ska förutsätta att den anställde är fast anställd och inte sagt upp sig eller blivit uppsagd. 190 000 optioner har överlåtits till marknadsvärde (59,3 öre enligt Black & Scholes-modellen).

Teckningsoptioner 2019/2022

Årsstämman i Pegroco Invest AB den 8 maj 2019 beslutade att inrätta ett teckningsoptionsbaserat incitamentsprogram för anställda genom emission. Så sker utan vederlag till Pegroco Holding AB, av högst 500 000 teckningsoptioner med rätt och skyldighet för Pegroco Holding AB att överlåta sådana teckningsoptioner till anställda, varvid verkställande direktören inte får erbjudas fler än 150 000 optioner, annan ledande befattningshavare inte får erbjudas fler än 100 000 optioner och annan nyckelperson inte får erbjudas fler än 50 000 optioner.

Varje teckningsoption ger rätt att under perioden 1 september 2022 till och med 31 december 2022 teckna en ny stamaktie i bolaget mot kontant betalning enligt en teckningskurs om 19,50 kronor. Teckningskursen och det antal aktier som varje option ger rätt att teckna kan bli föremål för sedvanlig justering i händelse av bland annat split, sammanläggning och företrädesemission.

Överlåtelse ska ske mot kontant ersättning motsvarande optionens marknadsvärde vid överlåtelsestidpunkten, beräknat genom en värdering med tillämpning av Black & Scholes-modellen. Förvärv av teckningsoption ska förutsätta att den anställde är fast anställd och inte sagt upp sig eller blivit uppsagd. 500 000 optioner har överlåtits till marknadsvärde (0,9 öre enligt Black & Scholes-modellen).

Teckningsoptioner 2020/2023 för anställda

Årsstämman 3 juni 2020 beslutade att inrätta ett

teckningsoptionsbaserat incitamentsprogram för anställda genom emission. Så sker utan vederlag till Pegroco Holding AB, av högst 700 000 teckningsoptioner med rätt och skyldighet för Pegroco Holding AB att överlåta sådana teckningsoptioner till anställda, varvid verkställande direktören inte får erbjudas fler än 200 000 optioner, annan ledande befattningshavare inte får erbjudas fler än 150 000 optioner och annan nyckelperson inte får erbjudas fler än 80 000 optioner.

Överlåtelse ska ske mot kontant ersättning motsvarande optionens marknadsvärde vid överlåtelsestidpunkten, beräknat genom en värdering med tillämpning av Black & Scholes-modellen. Förvärv av teckningsoption ska förutsätta att den anställde är fast anställd och inte sagt upp sig eller blivit uppsagd. 615 000 optioner har överlåtits till marknadsvärde (38,3 öre enligt Black & Scholes-modellen).

Varje teckningsoption ger rätt att under perioden 1 september 2023 till och med 31 december 2023 teckna en ny stamaktie i bolaget mot kontant betalning enligt en teckningskurs om 8,0 kronor. Teckningskursen och det antal aktier som varje option ger rätt att teckna kan bli föremål för sedvanlig justering i händelse av bland annat split, sammanläggning och företrädesemission.

Teckningsoptioner 2020/2023 för styrelsen

Årsstämman 3 juni 2020 beslutade att inrätta ett teckningsoptionsbaserat incitamentsprogram för styrelsen genom emission. Så sker utan vederlag till Pegroco Holding AB, av högst 800 000 teckningsoptioner med rätt och skyldighet för Pegroco Holding AB vid ett eller flera tillfällen, i enlighet med de instruktioner som lämnats av förslagsställaren, överlåta teckningsoptionerna till styrelseledamöter varvid varje styrelseledamot inte får erbjudas fler än 200 000 teckningsoptioner.

Överlåtelse ska ske mot kontant ersättning motsvarande optionens marknadsvärde vid överlåtelsestidpunkten, beräknat genom en värdering med tillämpning av Black & Scholes-modellen. Förvärv av teckningsoption ska förutsätta att deltagaren vid erbjudandetidpunkten såväl som vid förvärvstidpunkten fortsatt är ledamot i styrelsen och inte avgått eller blivit entledigad och också samtidigt med förvärvet ingår avtal med Pegroco Holding AB som bl.a. ger Pegroco Holding AB (eller av Pegroco Holding AB anvisad tredje part) rätt (men inte skyldighet) att förvärva ledamotens alla eller vissa teckningsoptioner i händelse av att ledamotens styrelseuppdrag upphör, eller om teckningsoptionerna överläts. 600 000 optioner har överlåtits till marknadsvärde (38,3 öre enligt Black & Scholes-modellen).

Varje teckningsoption ger rätt att under perioden 1 september 2023 till och med 31 december 2023 teckna en ny stamaktie i bolaget mot kontant betalning enligt en teckningskurs om 8,0 kronor. Teckningskursen och det antal aktier som varje option ger rätt att teckna kan bli föremål för sedvanlig justering i händelse av bland annat split, sammanläggning och företrädesemission.

Pegroco Invest AB har inte haft någon kostnad för ovan incitamentsprogram, då optionerna har förvärvats av personalen till marknadsvärde. Per 2020-12-31 har inga av ovan nämnda teckningsoptioner utnyttjats.

2020

NOT 6**Avskrivningar av materiella och immateriella anläggningstillgångar**

KONCERN	2020-01-01– 2020-12-31	2019-01-01– 2019-12-31
Koncessioner, patent, licenser, varumärken, samt liknande rättigheter	-1 277	0
Byggnader och mark	-268	-690
Maskiner och andra tekniska anläggningar	-63 462	-40 600
Inventarier, verktyg och installationer	-47 403	-259
Nyttjanderättstillgångar	-32 621	-28 232
Övrigt	-3 265	0
Summa	-148 295	-69 782

MODERFÖRETAG	2020-01-01– 2020-12-31	2019-01-01– 2019-12-31
Inventarier, verktyg och installationer	-47	-8
Summa	-47	-8

NOT 7**Leasing – leasetagare**

MODERFÖRETAG	2020-01-01– 2020-12-31	2019-01-01– 2019-12-31
<i>Tillgångar som innehas via leasingavtal</i>		
Totala leasingkostnader	-728	-2 792
Leasingintäkter avseende objekt som vidareuthyrts uppgår till	1 224	843
Avtalade framtida minimileaseavgifter avseende icke uppsägningsbara kontrakt förfaller till betalning:		
Inom ett år	1 574	1 821
Mellan ett och fem år	1 759	569
Senare än fem år	0	123
Summa	3 333	2 512

Not 8**Resultat från andelar i koncernföretag**

KONCERN	2020-01-01– 2020-12-31	2019-01-01– 2019-12-31
Realisationsresultat vid avyttring av andelar	0	0
Övrigt	0	-439
Summa	0	-439

MODERFÖRETAG	2020-01-01– 2020-12-31	2019-01-01– 2019-12-31
Realisationsresultat vid avyttring av andelar	11 268	0
Återföring nedskrivningar	8 287	0
Summa	19 555	0

Not 9**Resultat från andelar i intresseföretag**

KONCERN	2020-01-01– 2020-12-31	2019-01-01– 2019-12-31
Realisationsresultat vid avyttring av andelar	6 177	0
Nedskrivningar	-29 241	-230 555
Återföring nedskrivning	1 981	0
Övrigt	0	-4 811
Summa	-21 082	-235 366

MODERFÖRETAG	2020-01-01– 2020-12-31	2019-01-01– 2019-12-31
Realisationsresultat vid avyttring av andelar	252	0
Utdelning	0	1 300
Nedskrivningar	0	-230 555
Återföring nedskrivning	1 981	0
Summa	2 233	-229 255

NOT 10**Resultat från värdepapper och fordringar
som är anläggningstillgångar**

KONCERN	2020-01-01– 2020-12-31	2019-01-01– 2019-12-31
Resultat vid avyttring av andelar	-2 227	-4 189
Utdelning	0	1 421
Nedskrivningar	0	-900
Övriga ränteintäkter	474	0
Övrigt	-23	0
Summa	-1 777	-3 667

MODERFÖRETAG	2020-01-01– 2020-12-31	2019-01-01– 2019-12-31
Resultat vid avyttring av andelar	4 264	3 712
Övrigt	-23	0
Summa	4 240	3 712

NOT 11
Ränteintäkter och
liknande resultatposter

KONCERN	2020-01-01– 2020-12-31	2019-01-01– 2019-12-31
Realisationsresultat	30 984	-8 623
Nedskrivningar	-19 811	-483
Återföring av nedskrivningar	43 622	9 851
Utdelningar	134	0
Valutakursdifferenser	0	41
Ränteintäkter, övriga	542	2 875
Summa	55 470	3 660

MODERFÖRETAG	2020-01-01– 2020-12-31	2019-01-01– 2019-12-31
Realisationsresultat	31 307	-8 735
Nedskrivningar	-19 756	-71
Återföring av nedskrivningar	17 684	9 851
Utdelningar	134	0
Ränteintäkter, övriga	5 840	7 393
Summa	35 210	8 438

Realisationsresultat, Nedskrivningar och Återföring av Nedskrivning avser kortfristiga placeringar, i form av aktier, obligation och fonder, i Koncern och Moderföretag. Kortfristiga placeringar värderas till marknadsvärde.

NOT 12
Räntekostnader och
liknande resultatposter

KONCERN	2020-01-01– 2020-12-31	2019-01-01– 2019-12-31
Räntekostnader på skulder till kreditinstitut	-40 546	0
Räntekostnader på leasingskulder	-3 106	0
Räntekostnader på övriga långfristiga skulder	-2 800	-33 978
Övriga finansiella kostnader	-435	0
Valutakursdifferenser	-1 455	-3 798
Resultat från kortfristiga placeringar	-191	0
Summa	-48 532	-37 775

MODERFÖRETAG	2020-01-01– 2020-12-31	2019-01-01– 2019-12-31
Räntekostnader, övriga	0	-8 935
Räntekostnader på skulder till kreditinstitut	-7 958	0
Summa	-7 958	-8 935

NOT 13**Skatt på
årets resultat****KONCERN**

	2020-01-01– 2020-12-31	2019-01-01– 2019-12-31
Aktuell skatt	-4 718	8 340
Uppskjuten skatt	-7 520	-8 237
Summa	-12 238	103

MODERFÖRETAG

	2020-01-01– 2020-12-31	2019-01-01– 2019-12-31
Aktuell skatt	-365	0
Uppskjuten skatt	-11 400	6 927
Summa	-11 765	6 927

NOT 14**Avstämning effektiv skatt**

KONCERN	Procent	2020 Belopp	Procent	2019 Belopp
Redovisat resultat före skatt		77 482		-279 381
Skatt beräknad enligt gällande skattesats	21,4%	-16 581	21,4%	59 788
Skatteeffekt av ej avdragsgilla kostnader - permanenta		-17 052		-5 326
Skatteeffekt av ej avdragsgilla kostnader - temporära		-4 468		-55 563
Skatteeffekt av ej skattepliktiga intäkter - permanenta		3 335		2 488
Skatteeffekt av ej skattepliktiga intäkter - temporära		25 779		2 108
Effekt av utländsk skattesats		6		-77
Utnyttjade underskottsavdrag från tidigare år		1 155		0
Utnyttjade ej aktiverade underskottsavdrag från tidigare år		-177		0
Skatt på resultat i förvärvat bolag		0		80
Skatteeffekt på poster bokade i eget kapital		-2 127		351
Skattepliktig schablonintäkt på periodiseringsfond		-44		-7
Inkomstskatt från tidigare år		0		-622
Omvärderingseffekt av ändrade framtida inkomstskattesatser		0		-87
Övrigt		2 041		0
Omvärderingseffekt av ändrade framtida inkomstskatter		-628		0
Ej aktiverad uppskjuten skattefordran		-3 477		-3 030
Redovisad skattekostnad		-12 238		103

MODERFÖRETAGET

	Procent	2020 Belopp	Procent	2019 Belopp
Redovisat resultat före skatt		53 491		-247 376
Skatt beräknad enligt gällande skattesats	21,4%	-11 447	21,4%	52 938
Skatteeffekt av ej avdragsgilla kostnader - permanenta		-9 947		-102
Skatteeffekt av ej avdragsgilla kostnader - temporära		-4 228		-49 354
Skatteeffekt av ej skattepliktiga intäkter - permanenta		0		1 073
Skatteeffekt av ej skattepliktiga intäkter - temporära		14 570		2 108
Skatteeffekt på poster bokade i eget kapital		-2 127		351
Övrigt		2 041		0
Omvärderingseffekt av ändrade framtida inkomstskattesatser		-628		-87
Redovisad skattekostnad		-11 765		6 927

NOT 15

Balanserade utgifter för utveckling

KONCERN	2020-12-31	2019-12-31
Ackumulerade anskaffningsvärden:		
ingående balans	1 370	0
- Anskaffning under året	16 514	1 370
- Omräkningsdifferens	-1	0
Utgående balans anskaffningsvärden	17 883	1 370
Ackumulerade avskrivningar:		
ingående balans	0	0
- Anskaffning under året	-770	0
- Årets avskrivningar	-684	0
Utgående balans avskrivningar	-1 454	0
Redovisat värde vid årets slut	16 430	1 370

Goodwill

KONCERN	2020-12-31	2019-12-31
Ackumulerade anskaffningsvärden:		
ingående balans	270 675	125 895
-Anskaffning under året	55 079	144 780
-Omräkningsdifferens	-8 783	0
Utgående balans anskaffningsvärden	316 971	270 675
Redovisat värde vid årets slut	316 971	270 675

Nedskrivningsprövning

Goodwill och övriga immateriella tillgångar med obestämbart nyttjandeperiod hänförs vid nedskrivningsprövningen till de respektive affärsområdena eller affärsenheterna som bedöms utgöra kassagenererande enheter. Goodwillvärdet per kassagenererande enhet prövas årligen mot beräknat återvinningsvärde, vilket antingen är nyttjandevärdet eller verkligt värde med avdrag för försäljningskostnader. Samtliga innehav har prövats mot nyttjandevärde per 2020-12-31.

Nyttjandevärde

Nyttjandevärdet beräknas som koncernens andel av nuvärdet av framtida beräknade kassaflöden genererade av den kassagenererande enheten. Bedömningen av framtida kassaflöden baseras på rimliga och verifierbara antaganden som utgör Pegrococs bästa uppskattningar av de ekonomiska förhållanden som beräknas råda, varvid stor vikt läggs vid externa faktorer. Bedömningen av framtida kassaflöden baseras på prognoser som tar sitt ursprung i de senaste budgetar, prognoser och affärsplaner som respektive kassagenererande enhet har förelagt. Dessa omfattar budget för nästkommande år och prognos för en period om de därpå följande fyra till fem åren. Kassaflöden efter prognosperioden beräknas med ett antagande om en långsiktig tillväxttakt efter prognosperioden om 2 procent per år. Bedömda framtida kassaflöden omfattar inte heller in- eller utbetalningar från finansieringsverksamheten. Det beräknade nyttjandevärdet ska jämföras med det redovisade värdet på dotterkoncernen. Viktiga antaganden vid beräkningen är bland annat diskonteringsränta, försäljningstillväxt, EBITDA-marginaler, working capital utveckling samt investeringsbehov. Olika antaganden har använts då varje kassagenererande enhet i sig är en oberoende enhet med unika förutsättningar. Vid framtagning av försäljningstillväxt, lönsamhetsmått och prognoser för diskontering av framtida kassaflöden används i första hand respektive kassagenererande enhets budget och affärsplan i andra fall upprättas en prognos av Pegroco Invest. Parametrar som används i diskonterade kassaflödesmodellen uppdateras och revideras kvartalsvis i syfte att bibehålla en rättvisande Weighted Average Cost of Capital vilket påverkar nyttjandevärdet av enheten.

Känslighetsanalys har gjorts på samtliga kassagenererande enheter och dessa påvisar ingen förändring av nedskrivningsbehov givet på en ökning av diskonteringsräntan med en procentenhet.

Viktiga antaganden vid nyttjandevärdet per kassagenererande enhet - Diskonteringsränta

Framtida kassaflöden per kassagenererande enhet har nuvärdesberäknats med en diskonteringsränta. Pegroco har valt att göra beräkningen av nuvärden av kassaflöden efter skatt. Diskonteringsfaktorn återspeglar marknadsmässiga bedömningar av pengars tidsvärde och de specifika risker som är knutna till respektive kassagenererande enhet. Diskonteringsfaktorn återspeglar inte sådana risker som beaktats när de framtida kassaflödena beräknats. Som utgångspunkt vid beräkning av diskonteringsränta används respektive företags vägda genomsnittliga kapitalkostnad, företagets marginella upplåningsränta och andra marknadsmässiga upplåningsräntor oberoende av Pegrocos kapitalstruktur. Då risker, kapitalkostnad, m.m. ser olika ut i de olika bolagen varierar diskonteringsräntan mellan 10,4 och 15,8 procent (föregående år 10,2 och 18,7 procent).

2020

NOT 16

Nyttjanderättstillgångar

KONCERN	2020-12-31	2019-12-31
Akkumulerade anskaffningsvärden:		
Ingående balans	143 307	34 871
Tillkommande och omvärderade kontrakt	101 036	84 016
Förvärv av dotterbolag	218 287	25 003
Avslutade kontrakt	-23 141	-507
Omräkningsdifferens	-7 546	-76
Utgående balans anskaffningsvärden	431 943	143 307
Akkumulerade avskrivningar:		
Ingående balans	-50 124	0
Avslutade kontrakt	17 730	0
Årets avskrivningar	-36 472	-43 143
Förvärv av dotterbolag	-45 638	0
Omräkningsdifferens	7 053	-6 981
Utgående balans avskrivningar	-107 451	-50 124
Redovisat värde vid årets slut	324 492	93 183

NOT 17**Byggnader och mark****KONCERN****2020-12-31****2019-12-31***Akkumulerade anskaffningsvärden:*

-Vid årets början	38 852	11 701
-Nyanskaffningar	169	27 151
-Förvärv av dotterföretag	379	
-Försäljningar/utrangeringar	-38 851	0
-Justerat anskaffningsvärde	-12	0
Summa anskaffningsvärden	536	38 852

Akkumulerade avskrivningar enligt plan:

-Vid årets början	-5 093	-137
-Förvärvade avskrivningar	0	-4 266
-Förvärv av dotterföretag	-100	
-Årets avskrivningar	-268	-690
-Utrangeringar/Försäljningar	5 328	0
Summa avskrivningar	-134	-5 093

Redovisat värde vid årets slut**402****33 758****Koncernen****2020-12-31****2019-12-31**

Akkumulerade avskrivna anskaffningsvärden	-9 557	23 799
Akkumulerade uppskrivningar	9 959	9 959
Redovisat värde vid årets slut	402	33 758

NOT 18

Maskiner och inventarier

KONCERN	2020-12-31	2019-12-31
Ackumulerade anskaffningsvärden:		
ingående balans	477 066	258 965
- Anskaffning under året	107 785	67 876
-Omklassificeringar	25 683	-49 252
-Förvärv av dotterföretag	135 736	198 171
-Försäljningar/utrangeringar	-55 276	-2 177
-Omräkningsdifferens	-10 271	3 484
Utgående balans anskaffningsvärden	680 724	477 066
Ackumulerade avskrivningar:		
ingående balans	-200 265	-111 488
-Årets avskrivningar	-64 768	-34 503
-Försäljningar/utrangeringar	25 158	1 241
-Omklassificering	-9 910	32 036
- Förvärv av dotterföretag	-48 497	-86 737
-Omräkningsdifferens	4 764	-814
Utgående balans avskrivningar	-293 517	-200 265
Redovisat värde vid årets slut	387 207	276 810
MODERBOLAGET	2020-12-31	2019-12-31
Ackumulerade anskaffningsvärden:		
ingående balans	511	227
- Anskaffning under året	0	283
Utgående balans anskaffningsvärden	511	511
Ackumulerade avskrivningar:		
ingående balans	-207	-199
-Årets avskrivningar	-47	-8
Utgående balans avskrivningar	-254	-207
Redovisat värde vid årets slut	257	304

NOT 19**Pågående nyanläggning och förskott materiella anläggningstillgångar**

KONCERN	2020-12-31	2019-12-31
<i>Akkumulerade anskaffningsvärden:</i>		
-Vid årets början	14 269	0
-Nyanskaffningar	0	8 041
-Röresleförvärv	0	6 228
-Omklassificeringar	-14 269	0
Summa anskaffningsvärden	0	14 269

NOT 20

Andelar i koncernföretag

MODERFÖRETAG	2020-12-31	2019-12-31
Akkumulerade anskaffningsvärden:		
-Vid årets början	258 821	239 882
-Förvärv	100 141	0
-Tillskott/Nyemission	0	96 956
-Avyttring	-360	0
-Omvärderingar	124 160	-78 017
-Omklassificeringar	5 500	0
Redovisat värde vid årets slut	488 262	258 821

Moderföretaget värderar koncernföretag till verkligt värde justerat med en likviditetsrabatt på 30 %. Verkligt värde-värderingen görs i största möjligaste mån efter värde på liknande bolag. Värderingen sker med utgångspunkt från publika multiplar av liknande noterade bolag ("Peer-värdering") samt kända transaktionsmultiplar vid överlåtelser av liknande noterade bolag. För bolag där omständigheterna runt bolagen omöjliggör Peer-värdering görs värdering genom diskonterat kassaflödesberäkning.

Specifikation av moderföretagets och koncernens innehav av andelar i koncernföretag

DOTTERFÖRETAG / ORG NR / SÄTE	Antal andelar	i %	2020-12-31 Redovisat värde
AB Flexen Intressenter, 559003-4244, Göteborg	457 052	100,0	1 183
Bergteknik Norr Holding AB, 556911-7459, Göteborg	4 000	100,0	10 695
Clean Invest Scandinavia AB, 556727-0870	1 000	100,0	3 638
Nordic Furnaces AB, 559140-6334, Västerås	50 000	100,0	7 871
Nordic Lift AB, 559074-2507, Göteborg	45 050	90,1	38 017
Nordisk Bergteknik AB A aktier, 559059-2506, Göteborg	44 000 000	84,2*	337 585
Nordisk Bergteknik AB B aktier, 559059-2506, Göteborg	13 652 444		
Pegrocco Holding AB, 556736-1125, Göteborg	1 000	100,0	31 819
Pegroco Transportation AB, 559005-4382, Göteborg	50 000	100,0	20 534
Pegroco Venture AB, 559092-2117, Göteborg	1 000	100,0	36 820
Urban Mobility Group AB, 559301-5778, Göteborg	10 000	100,0	100
Summa			488 262

*av totala antalet aktier, inkluderar även indirekt ägande om 4,4 procentenheter genom det av Pegroco Invest helägda dotterbolaget Bergteknik Norr Holding AB.

NOT 21

Långfristiga fordringar hos koncernföretag

MODERFÖRETAG	2020-12-31	2019-12-31
Akkumulerade anskaffningsvärden:		
- Vid årets början	148 472	138 718
- Tillkommande fordringar	31 277	58 454
- Reglerade fordringar	-115 552	-48 700
- Omklassificeringar	0	0
Redovisat värde vid årets slut	64 197	148 472

NOT 22

Andelar i intresseföretag

KONCERN	2020-12-31	2019-12-31
<i>Akkumulerade anskaffningsvärden:</i>		
- Vid årets början	39 682	40 407
- Anskaffningar	0	27 649
- Försäljning	-4 518	0
- Årets andel i intresseföretagens resultat	-1 340	-28 374
- Omklassificeringar	-24 299	0
Redovisat värde vid årets slut	9 525	39 682

MODERFÖRETAG	2020-12-31	2019-12-31
<i>Akkumulerade anskaffningsvärden:</i>		
- Vid årets början	61 007	207 619
- Anskaffningar	0	27 649
- Försäljning	-968	0
- Omvärdering	0	-174 261
- Omklassificeringar	-5 420	0
- Årets nedskrivning	-35 999	0
Redovisat värde vid årets slut	18 620	61 007

Specifikation av moderföretagets och koncernens innehav av andelar i intresseföretag

INTRESSEFÖRETAG / ORG NR / SÄTE	Antal andelar	Kapitalandelens värde i koncernen	Redov värde hos moderföretaget
Direkt ägda			
Flexenclosure AB, 556708-2028, Lidköping	14 344 107	0	0
Mechanum Sverige AB, 556742-0418, Mölndal	31 522	6 368	15 190
ABD Automotive Business Development AB, 556742-0459, Linköping	685	0	3 430
Nordic MRO Holding AB, 559055-3243, Landvetter	254 569	0	0
Summa		6 368	18 620
Indirekt ägda			
Mantex AB (Publ)*, 556550-8537, Kista	24 718 153	3 156	7 673
Summa		3 156	7 673
Redovisat värde vid årets slut		9 525	26 293

* Marknadsvärde börsens stängning 2020-12-30, inklusive 150 000 utlånade aktier.

Moderföretaget värderar intresseföretag till verkligt värde justerat med en likviditetsrabatt på 30 %. Verkligt värde-värderingen görs i största möjligaste mån efter värde på liknande bolag. Värderingen sker med utgångspunkt från publika multiplar av liknande noterade bolag ("Peer-värdering") samt kända transaktionsmultiplar vid överlåtelse av liknande noterade bolag. För bolag där omständigheterna runt bolagen omöjliggör Peer-värdering görs värdering genom diskonterat kassaflödesberäkning.

Finansiell information i sammandrag
för materiella intressebolag

RESULTATRÄKNING	Mantex AB (publ)	Mechanum Sverige AB
Nettoomsättning	1 978	391 781
EBITDA	-9 408	13 960
EBITDA-marginal	neg.	3,6%
EBIT	-9 666	3 206
EBIT-marginal	neg.	0,8%
EBT	-10 018	1 759
EBT-marginal	neg.	0,4%
BALANSRÄKNING (TKR)	2020-12-31	2020-12-31
Anläggningstillgångar	2 833	167 106
Omsättningstillgångar	1 548	55 220
Likvida medel och kortfristiga placeringar	3 471	70
Totala tillgångar	7 852	222 396
Eget kapital	6 149	22 617
Långfristiga skulder	0	96 851
Kortfristiga skulder	1 703	102 928
Totalt eget kapital och skulder	7 852	222 396

NOT 23

Fordringar hos intresseföretag

KONCERN	2020-12-31	2019-12-31
<i>Akkumulerade anskaffningsvärden:</i>		
-Vid årets början	26 706	81 657
-Tillkommande fordringar	0	90 657
-Reglerade fordringar	-10 706	-27 649
-Nedskrivningar	-16 000	-117 959
Redovisat värde vid årets slut	0	26 706

MODERFÖRETAG	2020-12-31	2019-12-31
<i>Akkumulerade anskaffningsvärden:</i>		
-Vid årets början	11 706	66 657
-Tillkommande fordringar	0	90 657
-Reglerade fordringar	-10 706	-27 649
-Nedskrivningar	-1 000	-117 959
Redovisat värde vid årets slut	0	11 706

NOT 24

Andra långfristiga värdepappersinnehav

KONCERN	2020-12-31	2019-12-31
<i>Ackumulerade anskaffningsvärden:</i>		
-Vid årets början	57 987	109 800
-Tillkommande tillgångar	37 166	41 712
-Omklassificering	2 880	0
-Avgående tillgångar	-49 293	-10 744
-Återföring nedskrivning	7 701	0
-Årets omvärdering	-8 146	-82 782
Redovisat värde vid årets slut	48 294	57 987

MODERFÖRETAG	2020-12-31	2019-12-31
<i>Ackumulerade anskaffningsvärden:</i>		
-Vid årets början	6 078	12 564
-Tillkommande tillgångar	12 200	55
-Avgående tillgångar	-997	-2 700
-Årets omvärdering	-8 146	-3 841
Redovisat värde vid årets slut	9 135	6 078

Bokfört värde och verkligt värde

I nedanstående tabeller lämnas upplysningar om hur verkligt värde bestämts för Andra långfristiga värdepappersinnehav som i rapporten till verkligt värde. Uppdelning av hur verkligt värde fastställs sker utifrån tre nivåer:

- Nivå 1 – värderas till verkligt värde utifrån noterade marknadsvärden på aktiv marknad för identiska tillgångar.
- Nivå 2 – värderas till verkligt värde utifrån annan observerbar data för tillgångar än marknadsvärden enligt nivå 1.
- Nivå 3 – värderas till verkligt värde utifrån data för tillgångar som inte baseras på observerbar marknadsdata.

Tillgångar i Nivå 3 värderas i största möjligaste mån efter värde på liknande bolag. Värderingen sker med utgångspunkt från publika multiplar av liknande noterade bolag ("Peer-värdering") samt kända transaktionsmultiplar vid överlåtelse av liknande noterade bolag. För bolag där omständigheterna runt bolagen omöjliggör Peer-värdering görs värdering genom diskonterat kassaflödesberäkning.

	2020-12-31	2019-12-31
	Redovisat värde	Redovisat värde
SPECIFIKATION AV VÄRDEPAPPER		
Koncern		
Noterade andelar - Nivå 1	35 209	46 258
Övriga Värdepapper - Nivå 3	13 085	11 729
Summa	48 294	57 987
Moderföretag		
Noterade andelar - Nivå 1	0	0
Övriga Värdepapper - Nivå 3	9 135	6 078
Summa	9 135	6 078
Nivå 1 -Koncern	Marknadsvärde	
Alelion	30 429	
Scandinavian Enviro Systems	4 779	
Summa	35 209	
Nivå 3 -Koncern		
Torpheimer Gruppen	3 930	
Djurgårdslinjen	20	
Summa	3 950	
Nivå 3 -Moderföretag		
Nowa	560	
EcoDevelopment	2 565	
Nordic Asia Group	3 000	
El Seed	3 010	
Summa	9 135	

NOT 25

Uppskjuten skatt

KONCERN	2020-12-31	2019-12-31
<i>Uppskjuten skattefordran</i>		
- Skattemässigt underskottsavdrag	24 776	34 448
- Temporära skillnader	-693	-10 246
- Materiella och immateriella anläggningstillgångar	-1 013	1 351
- Kundfordringar	1 585	0
Summa uppskjuten skattefordran	24 655	25 553
<i>Uppskjuten skatteskuld</i>		
- Materiella och immateriella anläggningstillgångar	-8 283	-12 099
- Övriga temporära skillnader	-11 262	-6 204
- Obeskattade reserver	-20 781	-17 109
Summa uppskjuten skatteskuld	-40 326	-35 412

MODERFÖRETAGET	2020-12-31	2019-12-31
<i>Uppskjuten skattefordran</i>		
Skattemässigt underskottsavdrag	9 864	21 264
Uppskjuten skattefordran	9 864	21 264

Förändringsanalys av Uppskjuten skatt

KONCERN	2020-12-31	2019-12-31
<i>Uppskjuten skattefordran</i>		
- Vid årets början	25 649	14 769
- Ökning av skattemässigt underskott	6 394	9 016
- Förändring av uppskjuten skattefordran på leasing	8 283	1 864
Summa uppskjuten skattefordran	40 326	25 649

MODERFÖRETAGET	2020-12-31	2019-12-31
<i>Uppskjuten skattefordran</i>		
- Vid årets början	21 264	14 337
- Minskning av skattemässigt underskott	-11 400	6 927
Summa uppskjuten skattefordran	9 864	21 264

Uppskjuten skattefordran avseende underskottsavdrag eller andra framtida skattemässiga avdrag redovisas i den omfattning det är sannolikt att avdragen kan avräknas mot framtida skattemässiga överskott.



NOT 26**Andel i bostadsrätt**

KONCERN	2020-12-31	2019-12-31
<i>Akkumulerade anskaffningsvärden:</i>		
- Vid årets början	1 710	1 710
- Avyttring	-1 710	-
Redovisat värde vid årets slut	0	1 710
MODERFÖRETAG	2020-12-31	2019-12-31
<i>Akkumulerade anskaffningsvärden:</i>		
- Vid årets början	1 710	1 710
- Avyttring	-1 710	-
Redovisat värde vid årets slut	0	1 710

NOT 27**Andra långfristiga fordringar**

KONCERN	2020-12-31	2019-12-31
<i>Akkumulerade anskaffningsvärden:</i>		
- Vid årets början	5 691	5 654
- Tillkommande fordringar	7 370	37
- Reglerade fordringar	-7 305	0
- Omklassificeringar	13 773	0
Redovisat värde vid årets slut	19 529	5 691
MODERFÖRETAG	2020-12-31	2019-12-31
<i>Akkumulerade anskaffningsvärden:</i>		
- Vid årets början	5 654	5 654
- Tillkommande fordringar	0	0
- Reglerade fordringar	-4 274	0
Redovisat värde vid årets slut	1 381	5 654

NOT 28**Avtalstillgångar**

KONCERN	2020-12-31	2019-12-31
Upparbetad intäkt	121 531	85 987
Förskottsfakturering	-1 220	-33 835
Upparbetad men ej fakturerad intäkt	120 311	52 152

NOT 29

Förutbetalda kostnader och upplupna intäkter

KONCERN	2020-12-31	2019-12-31
Förutbetald hyra	27 496	1 860
Förutbetalda leasingavgifter	2 180	3 152
Förutbetald försäkring	1 888	1 145
Förutbetald ränta	-119	3 802
Bonus/rabatt från leverantör	4 542	0
Upplupna intäkter	15 636	0
Övriga poster	11 078	9 811
Summa	62 700	19 770

MODERFÖRETAG	2020-12-31	2019-12-31
Förutbetald hyra	444	554
Förutbetalda leasingavgifter	388	76
Förutbetald försäkring	68	0
Förutbetald ränta	141	0
Upplupna ränteintäkter	0	595
Upplupna intäkter	0	30
Övriga poster	311	250
Summa	1 352	1 505

NOT 30

Aktien

	2020-12-31	2019-12-31
Stamaktier		
antal aktier	41 423 408	41 423 408
kvotvärde	0,03	0,03
Preferensaktier		
antal aktier	1 600 000	1 600 000
kvotvärde	0,03	0,03

Enligt bolagsordningen ska Bolagets aktiekapital uppgå till lägst 1 000 000 kronor och högst 4 000 000 kr och antalet aktier ska vara lägst 30 000 000 och högst 120 000 000. Aktier av två slag får ges ut, stamaktier och preferensaktier. Stamaktier får ges ut till ett antal som motsvarar högst hela antalet aktier i Bolaget.

Per 2020-12-31 uppgår aktiekapitalet i Bolaget till 1 290 702,24 kronor fördelat på 43 023 408 aktier varav 41 423 408 stamaktier och 1 600 000 preferensaktier. Varje aktie är ett kvotvärde om 3 öre. Samtliga aktier är fullt betalda och denominerade i kronor. Aktierna har utgivits enligt aktiebolagslagen (2005:551) och ägarnas rättigheter förknippade med aktierna kan endast ändras i enlighet med de förfaranden som anges i denna lag.

Rösträtt

Stamaktie medför en röst på bolagsstämma. Preferensaktie medför en tiondels röst på bolagsstämma.

NOT 30

Aktien (forts)

Rätt till vinstutdelning

Preferensaktierna har viss företrädesrätt framför stamaktierna till vinstutdelning och viss företrädesrätt framför stamaktierna att vid Bolagets upplösning erhålla ett belopp ur Bolagets tillgångar.

Inlösen av preferensaktier

Inlösen av preferensaktier kan ske på Bolagets initiativ efter beslut av styrelsen. För detaljerad beskrivning av förutsättningarna och villkoren för sådan inlösen, se bolagsordning som återfinns på Bolagets hemsida www.pegrocoinvest.com.

Företrädesrätt vid emissioner

Beslutar Bolaget att genom kontantemission eller kvittningsemission ge ut nya stamaktier och preferensaktier, har ägare av stamaktier och preferensaktier företrädesrätt att teckna nya aktier av samma aktieslag i förhållande till det antal aktier som de förut äger (primär företrädesrätt). Aktier som inte tecknas med primär företrädesrätt ska erbjudas samtliga aktieägare till teckning (subsidiär företrädesrätt).

Beslutar Bolaget att genom kontantemission eller kvittningsemission ge ut endast stamaktier och preferensaktier, har ägare av aktier av det slag som ges ut företrädesrätt att teckna nya aktier i förhållande till det antal aktier av samma slag som de förut äger (primär företrädesrätt). Aktier som inte tecknas med primär företrädesrätt ska erbjudas samtliga aktieägare till teckning (subsidiär företrädesrätt).

Beslutar Bolaget att genom kontantemission eller kvittningsemission ge ut teckningsoptioner eller konvertibler, har aktieägare företrädesrätt att teckna teckningsoptioner som om emissionen istället gällde de aktier som kan komma att nytecknas på grund av teckningsoptionerna respektive företrädesrätt att teckna konvertibler som om emissionen istället gällde de aktier som konvertiblerna kan komma att bytas ut mot.

Vad som sagts ovan innebär inte någon inskränkning i möjligheten att fatta beslut om kontantemission eller kvittningsemission med avvikelse från aktieägarnas företrädesrätt eller, efter erforderlig ändring av bolagsordningen, ge ut aktier av ett nytt slag. För en fullständig beskrivning av den företrädesrätt som tillkommer innehavare av stamaktier respektive preferensaktier vid emissioner, inklusive fondemissioner, se Pegrococs bolagsordning som återfinns på Bolagets hemsida www.pegrocoinvest.com

Bemyndiganden

Årsstämman den 3 juni 2020 beslutade att bemyndiga styrelsen att under tiden fram till nästa årsstämma, vid ett eller flera tillfällen, med eller utan avvikelse från aktieägarnas företrädesrätt, besluta om emission av stamaktier, konvertibler som ger rätt att konvertera till stamaktier och/eller teckningsoptioner som ger rätt att teckna stamaktier.

Emission ska kunna ske mot kontant betalning och/eller genom betalning med apportegendom eller genom kvittning. Antalet stamaktier som ska kunna emitteras med stöd av bemyndigandet (inklusive genom utnyttjande av emitterade konvertibler eller teckningsoptioner) ska uppgå till sammanlagt högst 15 000 000 stamaktier. Bemyndigandet ska kunna användas för beslut om nyemission för kapitalanskaffning och ägarspridning vid samtidig notering av Bolagets stamaktie på marknadsplats men får också användas som likvid i samband med daval om företagsförvärv och/eller annan kapitalanskaffning.

NOT 31

Övriga avsättningar

KONCERN	2020-12-31	2019-12-31
Garantiåtaganden	0	24
Summa	0	24

Garantiåtaganden reklamationer avseende hissinstallationer.

NOT 32

Övriga långfristiga skulder

KONCERN	2020-12-31	2019-12-31
Övriga långfristiga skulder	942	2 583
Förvärvsrelaterade skulder	37 162	0
Reverslån	9 145	0
Skuld till aktieägare	0	69 797
Redovisat värde vid årets slut	47 250	72 381

Inga skulder förfaller senare än fem år efter balansdagen.

NOT 33

Skulder till kreditinstitut

KONCERN	2020-12-31	2019-12-31
Förfallotidpunkt, 1-5 år från balansdagen	480 737	572 324
Förfallotidpunkt, senare än fem år från balansdagen	25 166	10 135
Summa	505 903	582 459

MODERFÖRETAG	2020-12-31	2019-12-31
Förfallotidpunkt, 1-5 år från balansdagen	0	184
Förfallotidpunkt, senare än fem år från balansdagen	0	1 509
Summa	0	1 693

NOT 34

Finansiell riskhantering

Finansiella riskfaktorer

Koncernen är genom sin verksamhet exponerad för olika slag av finansiella risker relaterade till kundfordringar, leverantörsskulder, lån och derivatinstrument. Koncernens finansiella risker består av:

- likviditetsrisk
- kreditrisk
- ränterisk
- valutarisk
- hantering av kapital

Pegroco bistår koncernens dotterföretag i övergripande finansiella frågor, men har inte någon uttalad central finansavdelning som endast arbetar med finansiella riskfaktorer i koncernen. Koncernen eftersträvar att ha en god finansiell ställning, som bidrar till att bibehålla investerarens, kreditgivarens och marknadens förtroende samt utgör en grund för fortsatt utveckling av affärsverksamheten, samtidigt som den långsiktiga avkastning som genereras till aktieägarna är tillfredsställande.

Likviditetsrisk

Koncernen säkerställer genom en försiktig likviditetshandling att tillräckligt med kassamedel finns för att möta behovet i den löpande verksamheten. Samtidigt säkerställs att koncernen har tillräckligt med likvida medel så att betalning av skulder kan ske när dessa förfaller. Koncernledningen följer rullande prognoser för koncernens likvida medel baserade på förväntade kassaflöden. Nedanstående tabell analyserar koncernens icke derivata finansiella skulder som utgör finansiella skulder, uppdelade efter den tid som på balansdagen återstår fram till den avtalsenliga förfallodagen. De belopp som anges i tabellen är de avtalsenliga, odiskonterade kassaflödena. Framtida kassaflöden i utländsk valuta och avseende rörliga räntor har beräknats med utgångspunkt från den valutakurs och ränta som gällde per balansdagen.

NOT 34

Finansiell riskhantering (forts.)

Löptidsanalys finansiella skulder

KONCERN	2020-12-31	2019-12-31
Förfallotidpunkt, inom 1 år från balansdagen	200 580	393 957
Förfallotidpunkt, 2–5 år från balansdagen	660 091	650 379
Förfallotidpunkt, senare än fem år från balansdagen	27 666	75 413
Summa	888 337	1 119 749
MODERFÖRETAG	2020-12-31	2019-12-31
Förfallotidpunkt, inom 1 år från balansdagen	72 239	186 919
Förfallotidpunkt, 2–5 år från balansdagen	13 000	184
Förfallotidpunkt, senare än fem år från balansdagen	0	1 509
Summa	85 239	188 611

Kreditrisk

Kreditrisk hanteras av dotterföretagen med direktiv av koncernledningen. Om kunder eller leverantörer kreditbedömts av oberoende värderare, används dessa bedömningar. I de fall då ingen oberoende kreditbedömning finns, görs en riskbedömning av kundens/leverantörens kreditvärdighet där finansiell ställning, historiska erfarenheter samt andra faktorer beaktas. Om kunder kreditbedömts av oberoende värderare, används dessa bedömningar. I de fall då ingen oberoende kreditbedömning finns, görs en riskbedömning av kundens kreditvärdighet där finansiell ställning, historiska erfarenheter samt andra faktorer beaktas. Individuella risklimiten fastställs baserat på interna och externa kreditbedömningar.

Ränterisk

Moderbolaget har ett lån om 70 Mkr till ett bankkonsortie bestående av Collector Bank, Nordea Bank och Aros Kapital. Lånet löper med en ränta om 1 månaders STIBOR + 6,9 procentenheter.

Dotterbolaget Nordisk Bergteknik har emitterat ett obligationslån om 400 Mkr. Obligationslånet löper med en ränta om 3 månader STIBOR + 6,0 procentenheter. Övrig upplåning finns i form av avtalslån och leasingskuld som har räntevillkor med rörlig ränta.

Om räntenivåerna hade varit en procentenhet högre, med oförändrad räntebindning och låneskuld, skulle periodens räntekostnader varit 8,9 MSEK högre. Känslighetsanalys har gjorts på den risk som Pegrocokoncernen var exponerad för i genomsnitt under år 2020 med antaganden om marknadsrörelser som anses rimligt möjliga på ett års sikt.

Valutarisk

Koncernen utsätts endast för begränsad valutarisk genom inköp och försäljning internt mellan dotterbolagen. Exponering för extern valutarisk är liten och utgörs av terminssäkring av EUR från ett av koncernens bolag. Den valutarisk som finns uppstår från betalningsflöden i utländsk valuta, så kallad transaktionsexponering, och från omräkning av balansposter i utländsk valuta samt vid omräkning av utländska dotterföretags resultaträkningar och balansräkningar till koncernens rapportvaluta som är svenska kronor (SEK), så kallad balansexponering. Valutarisker uppstår när framtida affärstransaktioner eller redovisade tillgångar eller skulder uttrycks i en valuta som inte är enhetens funktionella valuta (främst SEK, NOK och EUR). Det sker endast begränsade inköp till utländsk valuta. De norska dotterbolagen utför uppdrag i Sverige, och vice versa, vilket medför en transaktionsexponering i bolagen. Det finns en valutarisk vid omräkning av eget kapital från de norska dotterföretagen. Koncernens hantering av valutarisker är främst inriktad på den operativa verksamheten genom att få intäkter och kostnader i de funktionella valutorna att matcha varandra.

Känslighetsanalys - transaktionsexponering

Känslighet i resultatet avseende förändringar i valutakurser uppstår främst i NOK. Väsentliga balansposter i utländsk valuta återfinns inom kundfordringar och leverantörsskulder, men framförallt i NOK-denominerad goodwill, inom koncernen av de funktionella valutorna. Externa exponering finns i form av inköp och beställningar i utländsk valuta.

Hantering av kapital

Koncernens långsiktiga mål avseende kapitalstrukturen är att trygga koncernens förmåga att fortsätta utveckla sin verksamhet, så att den kan generera avkastning till aktieägarna och nytta för andra intressenter och att upprätthålla en optimal kapitalstruktur för att hålla kostnaderna för kapitalet nere. För att upprätthålla eller justera kapitalstrukturen, kan koncernen bland annat förändra den utdelning som betalas till aktieägarna eller sälja tillgångar för att minska skulderna.

NOT 35
Checkräkningskredit

2020

KONCERN	2020-12-31	2019-12-31
Beviljad kreditlimit	134 477	23 500
Outnyttjad del	-102 187	-18 702
Utnyttjat kreditbelopp	32 290	4 798

MODERFÖRETAGET	2020-12-31	2019-12-31
Beviljad kreditlimit	10 000	15 000
Outnyttjad del	-106	-15 000
Utnyttjat kreditbelopp	9 894	0

NOT 36
Opplupna kostnader och förutbetalda intäkter

KONCERN	2020-12-31	2019-12-31
Opplupna lönekostnader	59 966	27 576
Opplupna leverantörskostnader	39 016	4 574
Opplupen ränta	1 952	6 290
Reserv Garantiåtaganden	0	9 114
Förutbetalda intäkter	2 986	2 216
Övriga poster	14 529	751
Summa	118 449	50 521

MODERFÖRETAGET	2020-12-31	2019-12-31
Opplupna lönekostnader	4 798	5 458
Opplupna leverantörskostnader	2 239	0
Opplupen ränta	604	0
Reserv Garantiåtaganden	0	9 114
Förutbetalda intäkter	427	0
Övriga poster	0	6 150
Summa	8 068	20 722

NOT 37**Ställda säkerheter och eventualförpliktelser**

KONCERN	2020-12-31	2019-12-31
För egna skulder och avsättningar		
Företagsinteckningar		
Tillgångar med äganderättsförbehåll	132 150	112 025
Pantsatta tillgångar	200 451	180 656
Aktier i dotterbolag	93 879	37 645
Värdepappersdepå	93 153	0
Fastighetsinteckning	53 327	33 120
Andel i bostadsrätt	-	27 069
Summa ställda säkerheter	-	1 710
Summa ställda säkerheter	572 960	392 225
Eventualförpliktelser		
<i>För koncernföretag, intresseföretag</i>		
Borgensåtagande		
Flexenclosure AB (publ)	-	2 024
Mantex AB (publ)	-	960
Mechanum Sverige AB	5 283	5 283
Alelion	9 714	8 482
Nordic Furnaces	1 500	8 991
Pegroco Transportation Holding AB	5 107	6 953
Summa eventualförpliktelser	21 604	32 693

NOT 37 (forts.)

Ställda säkerheter och eventalförpliktelser

MODERFÖRETAGET	2020-12-31	2019-12-31
Ställda säkerheter		
Värdepappersdepå	53 327	33 120
Aktier i dotterföretag	52 353	0
Andel i bostadsrätt	0	1 710
Summa ställda säkerheter	105 680	34 830
Eventalförpliktelser		
<i>För koncernföretag, intresseföretag</i>		
Borgensåtagande		
Flexenclosure AB (publ)	-	2 024
Mantex AB (publ)	-	960
Mechanum Sverige AB	5 283	5 283
Alelion	9 714	8 482
Nordic Furnaces	1 500	8 991
Pegroco Transportation Holding AB	5 107	6 953
Summa eventalförpliktelser	21 604	32 693

Not 38

Transaktioner med närstående

Nedan presenteras transaktioner med närstående, varav samtliga skett på marknadsmässiga villkor såvida inte annat anges.

Resultatposter

Belopp i Tkr	Jan-dec 2020	Jan-dec 2019
<i>Försäljning av tjänst</i>		
Getten Fastighets AB - byggnation av fastighet	0	11 547
<i>Räntekostnader</i>		
Profun Förvaltnings AB	-1 393	-327
Lisa Berg Rydsbo	-200	-53
Summa	-1 593	-380

Balansposter

Belopp i Tkr	2020-12-31	2019-12-31
<i>Fordringar på närstående</i>		
Getten Fastighets AB - byggnation av fastighet	0	2 954
<i>Lån från närstående</i>		
NP Förvaltning AB - tilläggsköpeskilling	-15 000	-25 000
Profun Förvaltnings AB	-10 000	-10 000
Lisa Berg Rydsbo	-2 000	-2 000
Summa	-27 000	-37 000

Aktieägarlån

Under 2019 har Moderbolaget tagit upp lån från två närstående. I september upptogs ett lån om 10,0 Mkr från Profun Förvaltning AB som ägs till 100% av styrelseledamoten Göran Näsholm. Lånet betingar en ränta om 12 procent och löper i ett år. Samtidigt upptogs ett lån om 2,0 Mkr från dåvarande styrelseordförande Lisa Berg Rydsbo till en ränta om 10 procent. I enlighet med avtal med bankkonsortiet har dessa lån förlängts tillsvidare.

I mars 2020 har Moderbolaget lånat ytterligare 7,0 Mkr från Profun Förvaltnings AB till en ränta om 3,5 procent med pant i 2 958 aktier i Nordisk Bergteknik. Utöver räntan ska Profun erhålla ett belopp motsvarande värdetillväxten under låneperioden, på aktierna som hålls i pant. Lånet löper till mars 2022. I december 2020 återbetalades lånet om 7,0 Mkr genom att 295 800 aktier efter split i Nordisk Bergteknik utskiftades till Profun. Utskiftningen godkändes av extra bolagsstämma i Pegroco Invest AB den 1 mars 2021.

Försäljning av tjänst

Dotterbolaget Norrbottens Bergteknik AB har under 2019 och 2020 sålt tjänster till Getten Fastighets AB ("Getten"). Andreas Christoffersson, VD i Nordisk Bergteknik AB, är delägare i Getten. Per balansdagen återstod endast en mindre fordran.

Överlåtelse av fastighetsbolaget Pålab Fastighets AB

Under våren 2020 har fastighetsbolaget Pålab Fastighets AB, avyttrats till NP Förvaltning AB. NP Förvaltning AB är delägare i Nordisk Bergteknik AB och det bolaget som sålde Pålab-bolagen till Nordisk Bergteknik. Fastighetstransaktionen har skett till koncernmässig förlust och beslut har fattats på extra bolagsstämma.

Överlåtelse av tillgångar i Nordic MRO AB:s ryska filial samt Nordic MRO OY

Nordic MRO AB har under Q3 2020 till den tidigare VD:n Juha Heikkinen överlåtit av Nordic MRO AB:s ryska filial samt Nordic MRO OY. Köpeskilling för den ryska filialen uppgick till 45 000 Euro plus kostnader och 2 500 Euro för Nordic MRO OY. Överlåtelseavtalet innehåller sedvanliga garantier och villkor, vilka styrelse bedömer som marknadsmässiga.

Överlåtelse av Fastighet Ä2V AB

Pegrocos Invest AB har överlåtit dotterbolaget Fastighet Ä2V AB till Furuviken Förvaltning AB, som ägs av Kent Carlsson, styrelseledamot i dotterbolaget Nordic Lift AB. Köpeskillingen för aktierna uppgick till 5 000 000 kronor. Transaktionen innehåller sedvanliga garantier och villkor, vilka styrelsen bedömer som marknadsmässiga.

Förvärv av aktier i Bergteknik Norr Holding AB

Pegroco Invest AB har förvärvat Andreas Christofferssons bolag Atandakil Invest AB:s totala aktieinnehav i det gemensamt ägda bolaget Bergteknik Norr Holding AB. Förvärvet har gjorts genom ett inlösenförfarande där aktier i dotterbolaget Nordisk Bergteknik AB har utskiftats till Atandakil Invest AB. Villkoren för transaktionen speglade Atandakil Invest ABs indirekta innehav i Nordisk Bergteknik och påverkade således inte Pegrocos faktiska innehav i Nordisk Bergteknik AB. Andreas Christoffersson är VD i Nordisk Bergteknik AB.

NOT 39

Väsentliga händelser efter periodens utgång

Ledningsförändringar Pegroco Invest

Pegroco Invest AB meddelade att Oscar Rolfsson utsetts till ny Chief Financial Officer (CFO). Han tillträdde sin tjänst den 5 januari 2021. Oscar Rolfsson kommer att ingå i Pegrococs ledningsgrupp.

Pegroco Invests portföljbolag Nordisk Bergteknik stärker positionen i Västra Götaland

Den 5:e februari 2021 kommunicerades att Pegroco Invests portföljbolag Nordisk Bergteknik tecknat en avsiktsförklaring avseende förvärv av samtliga aktier i S Blomquist Entreprenad, en lokalt etablerad aktör av maskintjänster och transporter i Göteborgsregionen. Genom förvärvet fortsätter Nordisk Bergteknik att stärka sin position och närvaro i Västra Götaland med ambitionen att vara strategisk partner i valda nischer på marknaden för anläggnings- och entreprenad-tjänster inom infrastruktur.

S Blomquist Entreprenad, som är baserat i norra Göteborg, grundades 2004 och omsätter omkring 75 miljoner kronor år årsbasis. Bolaget är med sina närmare 20 år i branschen väletablerade på den lokala marknaden som en efterfrågad partner i större infrastrukturprojekt.

Nordisk Bergteknik avser att förvärva samtliga aktier i S Blomquist Entreprenad för 27 Mkr, på skuldfri basis. Köpeskillingen erläggs huvudsakligen genom likvida medel samtidigt som säljaren återinvesterar en betydande del genom köp av aktier i Nordisk Bergteknik, och blir därmed en långsiktig ägare i Nordisk Bergteknik.

Tillträde är planerat att ske under det andra kvartalet 2021.

Infraservice Group i allvarig tvist med Trafikverket – orsakar behov av företagsrekonstruktion

Den 5:e mars kommunicerade Pegrococs att portföljbolaget Infraservice Group Scandinavian AB ("Infraservice") befinner sig i en situation med ansträngd likviditet på grund av innehållna betalningar från Trafikverket. Då parternas förhandlingar väsentligt dragit ut på tiden och en lösning hittills inte hittats, har bolaget tvingats till att ansöka om företagsrekonstruktion för att skapa ett skydd mot konkurs.

Bakgrunden är att Infraservice under 2019-2021 utfört spår- och växelbyten åt Trafikverket på sträckan Helsingborg-Teckomatorp. De båda parterna har hamnat i tvistemål om utförda arbeten kring ballastrening, varefter Trafikverket för närvarande innehåller totalt ca 65 MSEK, ersättning för obetalda kontraktsarbeten och ändrings-, tilläggs- och avgående (ÅTA) arbeten.

Trafikverket och Infraservice diskuterar nödvändiga åtgärder för att godkänna det ursprungliga uppdraget. Parterna förväntas inom kort genomföra en utredning om behov, omfattning och kostnader för tillkommande åtgärder. Infraservice omsatte 237 MSEK under 2020 (157 MSEK under 2019).

Pegroco följer kontinuerligt utvecklingen mellan parterna. Pegroco äger 51% av aktierna med ett bokfört värde om 0 MSEK sedan 30 juni 2020. Vidare har Pegroco indirekt en factoring-garanti mot bolagets bank om 24 MSEK.

Pegroco bildar koncernen CalorMet AB och breddar verksamheten inom industriugnar genom förvärv

Den 9:e mars 2021 kommunicerades att Pegroco bildar koncernen

CalorMet AB och förvärvar Industrial Furnace Tech i Eskilstuna AB ("IF Tech"). Förvärvet kommer tillsammans med Pegrococs portföljbolag Nordic Furnaces verka under företagsnamnet CalorMet AB.

IF Tech AB är ett handels- och serviceföretag verksamt på den skandinaviska och finska marknaden för industriell värmebehandling. Bolaget har lång erfarenhet av värmebehandlingsindustrin och arbetar med flera internationellt starka varumärken samt utför underhålls- och servicearbeten på ugnar. Bolaget omsätter ungefär 10 MSEK på årsbasis.

Baserat på 2020 års proformaresultat omsätter den nya koncernen ca 50 MSEK på årsbasis med en EBITDA om 2,8 MSEK, vilket motsvarar en EBITDA-marginal om 5,6%.

CalorMet AB blir Pegrococs nya plattform för Nordic Furnaces och IF Techs verksamheter. Göran Magnusson blir VD för det nya företaget och bolaget har med förvärvet 18 medarbetare, varav hälften servicetekniker och hälften säljkår. Bolagets verksamhet har sin bas i Västerås.

Pegroco äger 52% av aktierna i CalorMet AB, vilket i sin tur äger 100% i Nordic Furnaces AB och IF Tech AB.

Pegrococs portföljbolag Nordic Lift breddar verksamheten och förvärvar Globus TT AB

Pegrococs portföljbolag inom hissverksamhet fortsätter sin expansion och förvärvar Globus TT AB i Nyköping ("Globus TT"). Genom förvärvet breddar Nordic Lift sin verksamhet mot segmentet tillgänglighetsanpassade hissar. Samtidigt stärker koncernen sin geografiska närvaro på marknaden.

Globus TT AB, med huvudkontor i Svalsta utanför Nyköping, är en ledande hissleverantör framförallt inom tillgänglighetsanpassade plattform- och trapphissar. Bolaget har sedan slutet av sjuttioalet både tillverkat, utvecklat och levererat hissar i hela Sverige. Globus TT omsätter ca 49 MSEK på årsbasis med en EBITDA på 2,6 MSEK.

Nordic Lift förvärvar 100% av aktierna i Globus TT. Köpeskillingen uppgår till 10,9 MSEK, med avtal om tilläggsköpeskillingar baserat på framtida resultat de kommande två åren, varvid dagens ägare också blir ägare i Nordic Lift. Tillträde väntas ske i början på april.

Nordisk Bergteknik slutför förvärvet av norska Gjerden Fjellsikring

Nordisk Bergteknik, strategisk partner i valda nischer på marknaden för anläggnings- och entreprenadtjänster inom infrastruktur, slutför förvärvet av norska bergssäkringsföretaget Gjerden Fjellsikring. Genom förvärvet stärker Nordisk Bergteknik sin närvaro på den norska marknaden och fortsätter samtidigt sin expansiva tillväxtstrategi.

Gjerden Fjellsikring, som är en av Norges ledande aktörer inom bergssäkring, grundades 2009 och har idag över 60 medarbetare. Huvudkontoret ligger i Vestfoldregionen, inte långt ifrån Nordisk Bergtekniks huvudkontor i Norge. Verksamheten omsatte under 2020 118 MNOK med en EBIT uppgående till 8 MNOK.

Nordisk Bergteknik förvärvar 100% av aktierna i Gjerden Fjellsikring AS för 47,7 MNOK. Köpeskillingen består dels av en kontantdel och dels av en återinvestering i Nordisk Bergteknik i form av aktier, varvid dagens ägare blir en långsiktig ägare i Nordisk Bergteknik.

Gjerden Fjellsikrings verksamhet, som konsolideras från 31 mars 2021, kommer att redovisas i segmentet Berg Norge och bedöms bidra positivt till koncernens resultat innevarande år.

NOT 40
Likvida medel

KONCERN	2020-12-31	2019-12-31
<i>Följande delkomponenter ingår i likvida medel:</i>		
Kassa och bank	116 494	204 936
Kortfristiga placeringar, jämställda med likvida medel	59 618	39 842
Summa	176 112	244 779

MODERFÖRETAG	2020-12-31	2019-12-31
<i>Följande delkomponenter ingår i likvida medel:</i>		
Kassa och bank	6 511	6 179
Kortfristiga placeringar, jämställda med likvida medel	58 373	33 110
Summa	64 884	39 289

Ovanstående poster har klassificerats som likvida medel med utgångspunkten att de lätt kan omvandlas till kassamedel.

NOT 41
Koncernuppgifter

Av moderföretagets totala inköp och försäljning mätt i kronor avser 0 % av inköpen och 76 % av försäljningen andra företag inom hela den företagsgrupp som företaget tillhör.

Nyckeltal	Definition	Motivering
Rörelseresultat före avskrivningar och resultat från Intressebolag	Rörelseresultatet före avskrivningar av immateriella och materiella anläggningstillgångar och resultat från Intressebolag.	Nyckeltalet syftar till att visa underliggande lönsamhet i Bolaget före påverkan av avskrivningar samt resultat från Intressebolag.
Rörelseresultat	Rörelseresultat efter avskrivningar och resultat från Intressebolag.	Nyckeltalet syftar till att visa lönsamhet i Bolaget efter påverkan av avskrivningar och resultat från andelar i Intressebolag.
Soliditet	Eget kapital i förhållande till balansomslutning.	Soliditet är relevant för investerare och andra intressenter som vill bedöma Bolagets finansiella stabilitet och förmåga att klara sig på lång sikt.
Substansvärde per Stamaktie	Bolagets bokförda värde på eget kapital samt av Bolaget bedömt övervärde av tillgångarna i förhållande till antalet utestående Stamaktier.	Ett investeringsbolag som aktivt arbetar med värdebyggande har ett övervärde på innehaven i förhållande till det bokförda värdet. Detta nyckeltal är relevant för att investerare ska kunna skapa sig en uppfattning om vad Bolaget bedömer är marknadsvärdet på Bolagets innehav.
Genomsnittligt eget kapital	Summan av ingående eget kapital för perioden och utgående eget kapital för perioden dividerat med två.	Genomsnittligt eget kapital syftar till att visa det genomsnittliga egna kapitalet som Bolaget haft över perioden.
Avkastning på eget kapital	Periodens resultat i förhållande till genomsnittligt eget kapital för perioden.	Nyckeltalet är relevant för att visa aktieägarnas avkastning på den del av kapitalet som härrör från aktieägarna.
Eget kapital per aktie	Eget kapital vid periodens utgång i förhållande till antalet totalt utestående aktier, Stamaktier och Preferensaktier, vid periodens utgång.	Nyckeltalet är relevant för att investerare ska kunna skapa sig en uppfattning om hur kapitalstrukturen i Bolaget ser ut per aktie.
Utestående antal Stamaktier	Antalet utestående Stamaktier vid periodens utgång.	Nyckeltalet syftar till att visa antalet emitterade Stamaktier vid periodens utgång.
Utestående antal Preferensaktier	Antalet utestående Preferensaktier vid periodens utgång.	Nyckeltalet syftar till att visa antalet emitterade Preferensaktier vid periodens utgång.

NOT 43

Viktiga uppskattningar och bedömningar vid tillämpning av koncernens redovisningsprinciper

För att kunna upprätta redovisningen enligt god redovisningssed måste företagsledningen och styrelsen göra bedömningar och antaganden som påverkar redovisade intäkts- och kostnadsposter respektive tillgångs- och skuldposter samt övriga upplysningar. Uppskattningar och bedömningar utvärderas löpande och baseras på historisk erfarenhet och andra faktorer, inklusive förväntningar på framtida händelser som anses rimliga under rådande förhållanden. Faktiskt utfall kan skilja sig från gjorda bedömningar. De områden där uppskattningar och antaganden skulle kunna innebära betydande risk för justeringar i redovisade värden för tillgångar och skulder under kommande räkenskapsår är främst följande:

Prövning av nedskrivningsbehov för goodwill

Koncernledningen prövar regelbundet om nedskrivningsbehov föreligger för goodwill enligt de redovisningsprinciper som beskrivs under "Nedskrivning av icke-finansiella tillgångar". Utvecklingen i de kassagenererande enheter till vilka goodwillen är relaterad indikerar inte att det finns något nedskrivningsbehov.

Prövning av nedskrivningsbehov för rörelsefastighet

Koncernledningen prövar regelbundet om nedskrivningsbehov föreligger för eventuella rörelsefastigheter enligt de redovisningsprinciper som beskrivs under "Nedskrivning av icke-finansiella tillgångar". Verksamheten som bedrivs i fastighet går med vinst och marknadsförhållandena bedöms inte ha försämrats sedan fastigheten förvärvades, varför det bedöms att det inte finns någon indikation på nedskrivningsbehov per balansdagen.

Värdering till verkligt värde

Varje portföljbolag värderas till verkligt värde och i största möjliga mån efter liknande bolag. Värderingen sker med utgångspunkt från publika marknadsvärderingar av liknande noterade bolag, så kallad Peer-värdering, samt kända transaktionsmultiplar vid överlåtelser av liknande onoterade bolag. I de fall en extern transaktion med ett portföljbolags aktier skett som omfattat mer än 10 procent av aktierna kan den transaktionen användas för värdering av portföljbolaget i maximalt 24 månader. För bolag där omständigheterna runt bolagen omöjliggör Peer-värdering görs värdering genom diskonterat kassaflödesberäkning. För värdering av Pegrocoss noterade innehav används balansdagens slutkurs.

Värdering av förvärvsrelaterade skulder

Vid rörelseförvärv är normalt del av köpeskillingen sammankopplade med det förvärvade bolagets finansiella resultat under en tidsperiod efter tillträdet. I samband med förvärvet bokas det upp en skuld för villkorad köpeskillning baserat på hur stort utfall som bolaget vid den tidpunkten bedömer kommer att falla ut. Det bokförda värdet på skulderna till säljarna i form av villkorade köpeskillningar kommer att påverkas både positivt och negativt till följd av bedömningar av respektive bolags finansiella resultat under återstående tid av villkorsperioden. En bedömning av villkorade köpeskillningar görs vid varje balansdag utifrån hur utfallet i förhållande till de villkor som satts upp för de villkorade köpeskillningarna. En förändring i bedömning av utfallet redovisas som en intäkt eller kostnad över resultaträkningen.

Redovisning av uppskjutna skattefordringar

I vilken omfattning uppskjutna skattefordringar kan redovisas baseras på en bedömning av sannolikheten av Bolagets framtida skattepliktiga intäkter mot vilka uppskjutna skattefordringar kan utnyttjas. Dessutom krävs väsentliga övervägande av effekten av vissa rättsliga och ekonomiska begränsningar eller osäkerheter i olika jurisdiktioner.

Bedömning av osäkra fordringar

För kreditreserveringar för kundfordringar tillämpar koncernen den förenklade ansatsen för kreditreservering, det vill säga reserven kommer att motsvara den förväntade förlusten över hela kundfordrings livslängd. För att mäta de förväntade kreditförlusterna har kundfordringar grupperats baserat på fördelade kreditriskegenskaper och förfallna dagar.

Not 44 Rörelseförvärv

Under det tredje kvartalet har Pegroco slutfört två successiva förvärv med resultatet att de tidigare intressebolagen Stockholms Spårvägar AB och Bergteknik Norr Holding AB blivit Pegrocos dotterbolag. I samband med konsolideringen av de nya dotterbolagen uppstod en redovisningsmässig omvärderingsvinst om 78,9 Mkr under tredje kvartalet 2020. Transaktionerna har inte haft någon påverkan på kassaflödet.

2020

	AB Stockholms Spårvägar	Bergteknik Norr Holding AB
Immateriella anläggningstillgångar	179	0
Materiella anläggningstillgångar	241 711	0
Aktier och andelar	0	46 313
Uppskjuten skattefordran	7 323	0
Andra långfristiga fordringar	10 324	12 540
Varulager förnödenheten m.m.	0	0
Kundfordringar och andra fordringar	78 283	1 426
Likvida medel och kortfristiga placeringar	15 199	25
Avsättningar	0	0
Uppskjuten skatteskuld	-1 712	0
Finansiella skulder	-247 537	-9 066
Leverantörsskulder och andra skulder	-84 971	-319
Förvärvade identifierbara nettotillgångar	18 799	50 918
Koncerngoodwill	28 106	11 265
Förvärvad andel av bolaget	77,4%	100,0%
Överförd ersättning	14 545	62 183
<i>Överförd ersättning</i>		
Likvida medel	0	0
Aktiebyte	36 291	62 183
Villkorad köpeskilling	0	0
Säljarrevers	0	0
Totalt överförd ersättning	36 291	62 183
<i>Påverkan på koncernens likvida medel</i>		
Förvärvade likvida medel	15 199	25
Överförd ersättning	0	0
Påverkan på koncernens likvida medel	15 199	25

AB Stockholms Spårvägar

Pegroco gjorde sin första investering i AB Stockholms Spårvägar (ABSS) under 2015 och har efter det löpande köpt upp aktier av andra aktieägare. Per den 30 juni 2020 ägde Pegroco 77,0 procent av aktierna och 41,0 procent av rösterna. Den 1 juli 2020 gjorde Pegroco ett aktiebyte med Svenska Spårvagnssällskapet Stockholmsavdelningen, där Pegroco erhöll 6 666 röststarka A-aktier i utbyte mot 6 666 röstsvaga B-aktier. Aktiebytet medförde inte någon ändring i kapitalandel, men röstandelen ökade till 87,8 procent, vilket innebar att ABSS blev ett dotterbolag till Pegroco. I förvärvet uppstod en goodwill uppgående till 28,1 Mkr, vilken har balansförts i samband med förvärvet samt en redovisningsmässig reavinst på 24,9 Mkr som ingår i koncernens resultaträkning. Goodwillen är kopplad till bolagets operatörskontrakt avseende Lidingöbanan och Djurgårdslinjen. I ovanstående tabell sammanfattas erlagd köpeskilling för ABSS samt verkligt värde (preliminära verkliga värden) på förvärvade tillgångar och övertagna skulder som redovisas på förvärvsdagen. Förvärvet av ABSS medför även att deras dotterföretag Infraservice Group Scandinavian AB, ägt till 51 procent, blir en del av Pegroco-koncernen. Nettoomsättning från dessa båda bolag som ingår i resultaträkningen sedan den 1 juli 2020 uppgår till 128,9 Mkr och bidrog med ett rörelseresultat före avskrivningar på 23,1 Mkr.

Bergteknik Norr Holding AB

Pegroco har sedan 2017 ägt 50 procent av Bergteknik Norr Holding AB. Per den 30 september 2020 gjordes ett inlösenförfarande där aktier i dotterbolaget Nordisk Bergteknik AB har utskiftats till ägaren av de andra 50 procenten av bolaget, varefter Pegroco äger 100 procent av bolaget. I förvärvet uppstod en goodwill uppgående till 11,3 Mkr, vilken har balansförts i samband med förvärvet samt en redovisningsmässig omvärderingsvinst om 27,3 Mkr i koncernens resultaträkning. Därefter har goodwillen skrivits ned med hela värdet, 11,3 Mkr, efter nedskrivningsprövning. I ovanstående tabell sammanfattas erlagd köpeskilling för Bergteknik Norr Holding AB samt verkligt värde (preliminära verkliga värden) på förvärvade tillgångar och övertagna skulder som redovisas på förvärvsdagen. Tilläggsköpeskillingen är upptagen i balansräkningen i sin helhet.

Förvärv utförda av Nordisk Bergteknik under 2020

Under perioden januari till december 2020 har Nordisk Bergteknik genomfört följande verksamhetsförvärv:

	Segment	Verksamhetsland	Datum för konsolidering	Andel av röster och kapital
Visinor AS ("Visinor") med dotterbolag	Berg Norge	Norge	16 oktober	60%
Prospekteringsteknik i Norrland AB ("Protek") med dotterbolag	Berg Sverige	Sverige	18 december	100%

Finansiell påverkan

Förvärvade verksamheters bidrag till Nordisk Bergteknik-koncernens nettoomsättning, EBIT och EBITDA uppgick under 2020 till följande:

Belopp i TSEK	Visinor	Protek
Nettoomsättning	25 249	0
EBITDA	-2 172	0
EBIT	-5 305	0

Information kring respektive förvärv

Visinor

Den 16 oktober förvärvades 60 % av Visinor AS och dess dotterbolag Visinor Fjell AS och Visinor Rehab AS. Visinor AS äger 100% av Visinor Fjell AS och 84,56% av Visinor Rehab AS. Visinor är en av Norges ledande aktörer inom bergssäkring och betongrehabilitering av broar, kajer och byggnader. Visinor har spetskompetens inom området och utför alla typer av säkringsarbeten såsom hängning av nät, bultning och skydd mot stenras längst vägar och byggnader. Bolaget förvärvades för 27 988 TSEK (30 000 TNOK) med en option om att förvärva ytterligare 40% inom loppet av tre år. I förvärvet uppstod en goodwill om totalt 406 TSEK (435 TNOK). Förvärvsgoodwill är hänförligt till den underliggande lönsamheten i bolaget. Innehavet utan bestämmande inflytande har i förvärvet redovisats till innehavets proportionella andel i det redovisade värdet av det förvärvade företagens identifierbara nettotillgångar.

Protek

Den 18 december förvärvades 100 % av Prospekteringsteknik i Norrland AB och dess dotterbolag Diamantborrservice i Norr AB. Prospekteringsteknik i Norrland AB äger 100 % av Diamantborrservice i Norr AB. Protek är en av Sveriges ledande aktörer inom kvalificerade geotekniska undersökningar för kunder inom prospekteringsindustrin. Bolaget har en bred maskinpark och kan bland annat utföra geologiska undersökningar på upp till 2 500 meters djup samt tillhandahålla riggas som kan transporteras med helikopterlyft till särskilt otillgängliga områden. Bolaget förvärvades för 57 500 TSEK. I förvärvet uppstod en goodwill om totalt 32 884 TSEK. Förvärvsgoodwill är hänförligt till den underliggande lönsamheten i bolaget.

Nedanstående tabell sammanfattar erlagd köpeskilling, verkligt värde på förvärvade tillgångar och övertagna skulder som redovisats på förvärvsdagen samt goodwill:

Köpeskilling, TSEK	Visinor	Protek
Utbetald köpeskilling	11 195	27 500
Återinvestering genom nyemission	16 793	10 000
Säljarrevers	0	20 000
Summa erlagd köpeskilling	27 988	57 500

Redovisade belopp på identifierbara förvärvade tillgångar och övertagna skulder samt goodwill

	Visinor	Protek
Materiella anläggningstillgångar	13 346	67 562
Uppskjutna skattefordringar	755	0
Övriga finansiella anläggningstillgångar	2 316	0
Varulager	5 211	12 516
Upparbetad men ej fakturerad intäkt	4 666	13 796
Kundfordringar	25 238	22 064
Övriga kortfristiga fordringar	9 316	3 687
Likvida medel	21 595	565
Totalt förvärvade tillgångar	82 443	120 190
Uppskjutna skatteskulder	1 195	5 309
Skulder till kreditinstitut	1 502	36 524
Fakturerad men ej upparbetad intäkt	0	1 775
Leverantörsskulder	10 775	22 145
Övriga kortfristiga skulder	21 442	29 821
Totalt övertagna skulder	34 914	95 574
Förvärvade nettotillgångar	47 529	24 616
Avgår: Innehav utan bestämmande inflytande	-19 947	0
Goodwill	406	32 884

Förvärvsrelaterade kostnader för de två förvärven uppgår till 984 TSEK och ingår i posten externa kostnader i koncernens rapport över totalresultat för helåret 2020.

Kassaflödespåverkan från förvärven

	Visinor	Protek	Summa
Utbetald köpeskilling	-11 195	-27 500	-38 695
Förvärvade likvida medel	21 595	565	22 160
	10 400	-26 935	-16 535

Not 45

Nordic MRO - rättelse av historiska siffror

Bolagsverket har meddelat Pegrococs portföljbolag Nordic MRO att en sedan 2018 pågående registrering av nyemission inte godkänns. Detta har föranlett att styrelsen i Nordic MRO beslutat att dra tillbaka emissionen och tillsammans med aktieägarna omvandla inbetalda likvider till aktieägartillskott. Pegroco gjorde sin investering under hösten 2018 och ändringen får ingen likviditetspåverkan 2020. Effekten av den uteblivna emissionen är att Nordic MRO inte längre är ett dotterbolag utan intresseföretag. Siffrorna för 2020 och 2019 ändras i bokslutskommunikén 2020 för att spegla det nya förhållandet. Nettoresultateffekten för koncernen 2019 är 12,7 Mkr varav 7,8 Mkr är hänförliga till moderbolagets aktieägare.

För perioden januari till september 2020 är nettoresultateffekten av justeringen på koncernen 16 Mkr varav 9,5 Mkr är hänförliga till moderbolagets aktieägare.

	Årsredovisning 2019	Korrigerig 2019	Korrigerat 2019
Omsättning	1 091,0	-161,5	929,5
Rörelseresultat	76,1	-12,1	64,0
Resultat från andelar i intresseföretag	-245,4	10,1	-235,4
Räntekostnader	-39,9	2,1	-37,8
Årets Resultat	-292,0	12,7	-279,3
Moderföretagets aktieägare	-285,0	7,8	-277,2
Minoritetsintresse	-7,1	5,0	-2,1
Balansomslutning	1 479,9	-96,5	1 383,4
Eget Kapital	223,1	5,0	228,2
Påverkan på Pegroco Invest av Nordic MRO perioden jan-sep 2019			
Resultat			-1,6
Moderföretagets aktieägare			-9,6
Minoritetsintresse			-6,4

NOT 46**Förslag till vinstdisposition**

2020

VINSTDISPOSITION 2020***Till årsstämmans förfogande står:***

Balanserad vinst	-297 406
Överkursfond	669 773
Årets resultat	141 538
Fond för verkligt värde	-14 870
Summa	499 035

Styrelsen föreslår att:

i ny räkning överföres

Summa	499 035
--------------	----------------

Styrelsen anser inte att det är försvarlig under rådande omständigheter att besluta att lämna utdelning med hänsyn till aktiebolagslagens försiktighetsregel, då konsekvenserna av COVID-19 fortsatt föreligger samt att nettoskuld i moderbolaget kvarstår. Styrelsen föreslår till årsstämman att ingen utdelning ska lämnas.

Beträffande Pegrococs resultat och ställning i övrigt hänvisas till efterföljande resultat-och balansräkningar med tillhörande noter. Årsredovisningen kommer att föreläggas årsstämman den 6 maj 2021 för fastställelse.

Göteborg 1 april 2021

Peter Sandberg – Ordförande

Per Grunewald

Fredrik Karlsson

Göran Näsholm

Victor Örn – Verkställande Direktör

Vår revisionsberättelse är avgiven den 1 april 2021
KPMG AB

Mathias Arvidsson
Auktoriserad revisor

Revisionsberättelse

Till bolagsstämman i Pegroco Invest AB, org. nr 556727-5168

2020

Rapport om årsredovisningen och koncernredovisningen

Uttalanden

Vi har utfört en revision av årsredovisningen och koncernredovisningen för Pegroco Invest AB för år 2020 med undantag för hållbarhetsrapporten på sidorna 48-53. Bolagets årsredovisning och koncernredovisning ingår på sidorna 40-47 och 54-116 i detta dokument.

Enligt vår uppfattning har årsredovisningen upprättats i enlighet med årsredovisningslagen och ger en i alla väsentliga avseenden rättvisande bild av moderbolagets finansiella ställning per den 31 december 2020 och av dess finansiella resultat och kassaflöde för året enligt årsredovisningslagen. Koncernredovisningen har upprättats i enlighet med årsredovisningslagen och ger en i alla väsentliga avseenden rättvisande bild av koncernens finansiella ställning per den 31 december 2020 och av dess finansiella resultat och kassaflöde för året enligt International Financial Reporting Standards (IFRS), så som de antagits av EU, och årsredovisningslagen. Våra uttalanden omfattar inte hållbarhetsrapporten på sidorna 48-53. Förvaltningsberättelsen är förenlig med årsredovisningens och koncernredovisningens övriga delar.

Vi tillstyrker därför att bolagsstämman fastställer resultaträkningen och balansräkningen för moderbolaget och för koncernen.

Grund för uttalanden

Vi har utfört revisionen enligt International Standards on Auditing (ISA) och god revisionssed i Sverige. Vårt ansvar enligt dessa standarder beskrivs närmare i avsnittet Revisorns ansvar. Vi är oberoende i förhållande till moderbolaget och koncernen enligt god revisionssed i Sverige och har i övrigt fullgjort vårt yrkesetiska ansvar enligt dessa krav.

Vi anser att de revisionsbevis vi har inhämtat är tillräckliga och ändamålsenliga som grund för våra uttalanden.

Övriga upplysningar

Revisionen av årsredovisningen och koncernredovisningen för år 2019 har utförts av en annan revisor som lämnat en revisionsberättelse daterad den 14 maj 2020 med omodifierade uttalanden i Rapport om årsredovisningen och koncernredovisningen.

Annan information än årsredovisningen och koncernredovisningen

Detta dokument innehåller även annan information än årsredovisningen och koncernredovisningen och återfinns på sidorna 1-39 samt 48-53. Det är styrelsen och verkställande direktören som har ansvaret för denna andra information.

Vårt uttalande avseende årsredovisningen och koncernredovisningen omfattar inte denna information och vi gör inget uttalande med bestyrkande avseende denna andra information.

I samband med vår revision av årsredovisningen och koncernredovisningen är det vårt ansvar att läsa den information som identifieras ovan och överväga om informationen i väsentlig utsträckning är oförenlig med årsredovisningen och koncernredovisningen. Vid denna genomgång beaktar vi även den kunskap vi i övrigt inhämtat under revisionen samt bedömer om informationen i övrigt verkar innehålla väsentliga felaktigheter.

Om vi, baserat på det arbete som har utförts avseende denna information, drar slutsatsen att den andra informationen innehåller en väsentlig felaktighet, är vi skyldiga att rapportera detta. Vi har inget att rapportera i det avseendet.

Styrelsens och verkställande direktörens ansvar

Det är styrelsen och verkställande direktören som har ansvaret för att årsredovisningen och koncernredovisningen upprättas och att de ger en rättvisande bild enligt årsredovisningslagen och, vad gäller koncernredovisningen, enligt IFRS så som de antagits av EU. Styrelsen och verkställande direktören ansvarar även för den interna kontroll som de bedömer är nödvändig för att upprätta en årsredovisning och koncernredovisning som inte innehåller några väsentliga felaktigheter, vare sig dessa beror på oegentligheter eller misstag.

Vid upprättandet av årsredovisningen och koncernredovisningen ansvarar styrelsen och verkställande direktören för bedömningen av bolagets och koncernens förmåga att fortsätta verksamheten. De upplyser, när så är tillämpligt, om förhållanden som kan påverka förmågan att fortsätta verksamheten och att använda antagandet om fortsatt drift. Antagandet om fortsatt drift tillämpas dock inte om styrelsen och verkställande direktören avser att likvidera bolaget, upphöra med verksamheten eller inte har något realistiskt alternativ till att göra något av detta.

Revisorns ansvar

Våra mål är att uppnå en rimlig grad av säkerhet om huruvida årsredovisningen och koncernredovisningen som helhet inte innehåller några väsentliga felaktigheter, vare sig dessa beror på oegentligheter eller misstag, och att lämna en revisionsberättelse som innehåller våra uttalanden. Rimlig säkerhet är en hög grad av säkerhet, men är ingen garanti för att en revision som utförs enligt ISA och god revisionssed i Sverige alltid kommer att upptäcka en väsentlig felaktighet om en sådan finns. Felaktigheter kan uppstå på grund av oegentligheter eller misstag och anses vara väsentliga om de enskilt eller tillsammans rimligen kan förväntas påverka de ekonomiska beslut som användare fattar med grund i årsredovisningen och koncernredovisningen.

Som del av en revision enligt ISA använder vi professionellt omdöme och har en professionellt skeptisk inställning under hela revisionen. Dessutom:

- identifierar och bedömer vi riskerna för väsentliga felaktigheter i årsredovisningen och koncernredovisningen, vare sig dessa beror på oegentligheter eller misstag, utformar och utför

granskningsåtgärder bland annat utifrån dessa risker och inhämtar revisionsbevis som är tillräckliga och ändamålsenliga för att utgöra en grund för våra uttalanden. Risken för att inte upptäcka en väsentlig felaktighet till följd av oegentligheter är högre än för en väsentlig felaktighet som beror på misstag, eftersom oegentligheter kan innefatta agerande i maskopi, förfalskning, avsiktliga utelämnanden, felaktig information eller åsidosättande av intern kontroll.

- skaffar vi oss en förståelse av den del av bolagets interna kontroll som har betydelse för vår revision för att utforma granskningsåtgärder som är lämpliga med hänsyn till omständigheterna, men inte för att uttala oss om effektiviteten i den interna kontrollen.
- utvärderar vi lämpligheten i de redovisningsprinciper som används och rimligheten i styrelsens och verkställande direktörens uppskattningar i redovisningen och tillhörande upplysningar.

— drar vi en slutsats om lämpligheten i att styrelsen och verkställande direktören använder antagandet om fortsatt drift vid upprättandet av årsredovisningen och koncernredovisningen. Vi drar också en slutsats, med grund i de inhämtade revisionsbevisen, om huruvida det finns någon väsentlig osäkerhetsfaktor som avser sådana händelser eller förhållanden som kan leda till betydande tvivel om bolagets och koncernens förmåga att fortsätta verksamheten. Om vi drar slutsatsen att det finns en väsentlig osäkerhetsfaktor, måste vi i revisionsberättelsen fästa uppmärksamheten på upplysningarna i årsredovisningen och koncernredovisningen om den väsentliga osäkerhetsfaktorn eller, om sådana upplysningar är otillräckliga, modifiera uttalandet om årsredovisningen och koncernredovisningen. Våra slutsatser baseras på de revisionsbevis som inhämtas fram till datumet för revisionsberättelsen. Dock kan framtida händelser eller förhållanden göra att ett bolag och en koncern inte längre kan fortsätta verksamheten.

— utvärderar vi den övergripande presentationen, strukturen och innehållet i årsredovisningen och koncernredovisningen, däribland upplysningarna, och om årsredovisningen och koncernredovisningen återger de underliggande transaktionerna och händelserna på ett sätt som ger en rättvisande bild.

— inhämtar vi tillräckliga och ändamålsenliga revisionsbevis avseende den finansiella informationen för enheterna eller affärsaktiviteterna inom koncernen för att göra ett uttalande avseende koncernredovisningen. Vi ansvarar för styrning, övervakning och utförande av koncernrevisionen. Vi är ensam ansvariga för våra uttalanden.

Vi måste informera styrelsen om bland annat revisionens planerade omfattning och inriktning samt tidpunkten för den. Vi måste också informera om betydelsefulla iakttagelser under revisionen, däribland de eventuella betydande brister i den interna kontrollen som vi identifierat.

Rapport om andra krav enligt lagar och andra författningar

Uttalanden

Utöver vår revision av årsredovisningen och koncernredovisningen har vi även utfört en revision av styrelsens och verkställande direktörens förvaltning för Pegroco Invest AB (publ) för år 2020 samt av förslaget till dispositioner beträffande bolagets vinst eller förlust.

Vi tillstyrker att bolagsstämman disponerar vinsten enligt förslaget i förvaltningsberättelsen och beviljar styrelsens ledamöter och verkställande direktören ansvarsfrihet för räkenskapsåret.

Grund för uttalanden

Vi har utfört revisionen enligt god revisionsssed i Sverige. Vårt ansvar enligt denna beskrivs närmare i avsnittet Revisorns ansvar. Vi är oberoende i förhållande till moderbolaget och koncernen enligt god revisorssed i Sverige och har i övrigt fullgjort vårt yrkesetiska ansvar enligt dessa krav.

Vi anser att de revisionsbevis vi har inhämtat är tillräckliga och ändamålsenliga som grund för våra uttalanden.

Styrelsens och verkställande direktörens ansvar

Det är styrelsen som har ansvaret för förslaget till dispositioner beträffande bolagets vinst eller förlust. Vid förslag till utdelning innefattar detta bland annat en bedömning av om utdelningen är försvarlig med hänsyn till de krav som bolagets och koncernens verksamhetsart, omfattning och risker ställer på storleken av moderbolagets och koncernens egna kapital, konsolideringsbehov, likviditet och ställning i övrigt.

Styrelsen ansvarar för bolagets organisation och förvaltningen av bolagets angelägenheter. Detta innefattar bland annat att fortlopande bedöma bolagets och koncernens ekonomiska situation och att tillse

att bolagets organisation är utformad så att bokföringen, medelsförvaltningen och bolagets ekonomiska angelägenheter i övrigt kontrolleras på ett betryggande sätt.

Verkställande direktören ska sköta den löpande förvaltningen enligt styrelsens riktlinjer och anvisningar och bland annat vidta de åtgärder som är nödvändiga för att bolagets bokföring ska fullgöras i överensstämmelse med lag och för att medelsförvaltningen ska skötas på ett betryggande sätt.

Revisorns ansvar

Vårt mål beträffande revisionen av förvaltningen, och därmed vårt uttalande om ansvarsfrihet, är att inhämta revisionsbevis för att med en rimlig grad av säkerhet kunna bedöma om någon styrelseledamot eller verkställande direktören i något väsentligt avseende:

- företagit någon åtgärd eller gjort sig skyldig till någon försummelse som kan föranleda ersättningsskyldighet mot bolaget, eller
- på något annat sätt handlat i strid med aktiebolagslagen, årsredovisningslagen eller bolagsordningen.

Vårt mål beträffande revisionen av förslaget till dispositioner av bolagets vinst eller förlust, och därmed vårt uttalande om detta, är att med rimlig grad av säkerhet bedöma om förslaget är förenligt med aktiebolagslagen.

Rimlig säkerhet är en hög grad av säkerhet, men ingen garanti för att en revision som utförs enligt god revisionsssed i Sverige alltid kommer att upptäcka åtgärder eller försummelser som kan föranleda

ersättningsskyldighet mot bolaget, eller att ett förslag till dispositioner av bolagets vinst eller förlust inte är förenligt med aktiebolagslagen.

Som en del av en revision enligt god revisionsssed i Sverige använder vi professionellt omdöme och har en professionellt skeptisk inställning under hela revisionen. Granskningen av förvaltningen och förslaget till dispositioner av bolagets vinst eller förlust grundar sig främst på revisionen av räkenskaperna. Vilka tillkommande granskningsåtgärder som utförs baseras på vår professionella bedömning med utgångspunkt i risk och väsentlighet. Det innebär att vi fokuserar granskningen på sådana åtgärder, områden och förhållanden som är väsentliga för verksamheten och där avsteg och överträdelse skulle ha särskild betydelse för bolagets situation. Vi går igenom och provar fattade beslut, beslutsunderlag, vidtagna åtgärder och andra förhållanden som är relevanta för vårt uttalande om ansvarsfrihet. Som underlag för vårt uttalande om styrelsens förslag till dispositioner beträffande bolagets vinst eller förlust har vi granskat styrelsens motiverade yttrande samt ett urval av underlagen för detta för att kunna bedöma om förslaget är förenligt med aktiebolagslagen.

Revisorns yttrande avseende den lagstadgade hållbarhetsrapporten

Det är styrelsen som har ansvaret för hållbarhetsrapporten på sidorna 48-53 och för att den är upprättad i enlighet med årsredovisningslagen.

Vår granskning har skett enligt FAR:s rekommendation RevR 12 Revisorns yttrande om den lagstadgade hållbarhetsrapporten. Detta innebär att vår granskning av hållbarhetsrapporten har en annan inriktning och en väsentligt mindre omfattning jämfört med den inriktning och omfattning som en revision enligt International Standards on Auditing och god revisionssed i Sverige har. Vi anser att denna granskning ger oss tillräcklig grund för vårt uttalande.

En hållbarhetsrapport har upprättats.

Göteborg den 1 april 2021

KPMG AB

Mathias Arvidsson
Auktoriserad revisor

ADRESSER

Pegroco Invest AB

Stora Nygatan 31
411 08 Göteborg
Tel: +46 702 03 40 80

Revisor


KPMG
Norra Hamngatan 22
404 39 Göteborg
Tel: +46 31 614 800


Certified Adviser

Erik Penser Bank
Apelbergsgatan 27
103 91 Stockholm
Tel: +46 8 463 80 00

Central värdepappersförvarare

Euroclear Sweden AB
Klarabergsviadukten 63
Box 191
101 23 Stockholm







PEGROCO INVEST