

Golfklubbens offentliggørelse af sprøjtemiddelindberetning til Miljøstyrelsen



Miljøministeriet
Miljøstyrelsen

Sprøjtemiddelindberetning til Miljøstyrelsen, 2018

orsø Golfklub
Løgsgårdsvej 24 7900 Nykøbing Mors

VR-nr: 10158605

Indberetningsdato: 29-01-2019

Resultat af indberetning 2018

Golfklubben har ikke haft overskridelser af de samlede belastningslofter, fastsat af Miljøstyrelsen.

Belastningslofter er fastsat for: 2018

Sprøjtemiddelbelastning

Golfbanens sprøjtemiddelbelastning (belastning/ ha)

Produktgruppe	Greens			Teesteder			Fairway			Semirough			Rough			Natur			Samlet belastning		
	L	B	A	L	B	A	L	B	A	L	B	A	L	B	A	L	B	A	L	B	A
Ukrudtsmidler	0,04	0	0,04	0,09	0	0,09	0,22	0,04	0,18	0,04	0,01	0,03	0,02	0	0,02	0	0	0	0,41	0,05	0,36
Svampemidler	1,14	0,65	0,49	0,11	0	0,11	0	0	0	0	0	0	0	0	0	0	0	0	1,25	0,65	0,6
Insektmidler	16,4	0	16,4	8,2	0	8,2	20,5	0	20,5	2,46	0	2,46	0	0	0	0	0	0	47,56	0	47,56
Sneglemidler	0	0	0	0	0	0	0	0	0	0	0	0	0	0	0	0	0	0	0	0	0
Ekstreguleringsmidler	0,31	0	0,31	0	0	0	0	0	0	0	0	0	0	0	0	0	0	0	0,31	0	0,31

= belastningsloft

= belastning

= afvigelse fra belastningsloft

Golfbranchens gennemsnitlige sprøjtemiddelbelastning (belastning/ ha)

Produktgruppe	Greens			Teesteder			Fairway			Semirough			Rough			Natur			Samlet belastning		
	L	B	A	L	B	A	L	B	A	L	B	A	L	B	A	L	B	A	L	B	A
Ukrudtsmidler	0,04	0,009	0,03	0,09	0,016	0,07	0,22	0,05	0,17	0,04	0,013	0,03	0,02	0,006	0,01	0	0,001	0	0,41	0,095	0,31
Svampemidler	1,14	0,634	0,51	0,11	0,01	0,1	0	0	0	0	0	0	0	0	0	0	0	0	1,25	0,643	0,61
Insektmidler	16,4	1,996	14,4	8,2	0,422	7,78	20,5	0,319	20,18	2,46	0,016	2,44	0	0	0	0	0	0	47,56	2,753	44,8
Sneglemidler	0	0	0	0	0	0	0	0	0	0	0	0	0	0	0	0	0	0	0	0	0
Ekstreguleringsmidler	0,31	0,005	0,3	0	0	0	0	0	0	0	0	0	0	0	0	0	0	0	0,31	0,005	0,3

Golfklubbens offentliggørelse af sprøjtemiddelindberetning til Miljøstyrelsen



Miljøministeriet
Miljøstyrelsen

Ørøjtemiddelforbrug (belastningen ovenfor er beregnet på baggrund af golfbanens sprøjtemiddelforbrug)

Golfbanens sprøjtemiddelforbrug (kg aktiv stof/ ha)

Kg pr. ha	Greens	Teesteder	Fairway	Semirough	Rough	Natur	Hele banen
Ukrudtsmidler	0	0	0	0	0	0	0
Svampemidler	0,45	0	0	0	0	0	0,45
Insektmidler	0	0	0	0	0	0	0
Sneglemidler	0	0	0	0	0	0	0
Ækstreguleringsmidler	0	0	0	0	0	0	0

Ølfbranchens gennemsnitlige sprøjtemiddelforbrug (kg aktiv stof/ ha)

Kg pr. ha	Greens	Teesteder	Fairway	Semirough	Rough	Natur	Hele banen
Ukrudtsmidler	0	0	0,01	0,01	0	0	0,03
Svampemidler	0,41	0	0	0	0	0	0,41
Insektmidler	0,01	0	0	0	0	0	0,01
Sneglemidler	0	0	0	0	0	0	0
Ækstreguleringsmidler	0	0	0	0	0	0	0

Sprøjtemiddelbelastning



Miljøministeriet
Miljøstyrelsen

Sprøjtemiddelbelastning



Egen værdi	Middelværdi	År
0,74	7,67	2013

1,03	5,47	2014
------	------	------

1,41	3,59	2015
------	------	------

0,63	3,75	2016
------	------	------

1,30	3,34	2017
------	------	------

Sprøjtemiddelbelastning



Miljøministeriet
Miljøstyrelsen

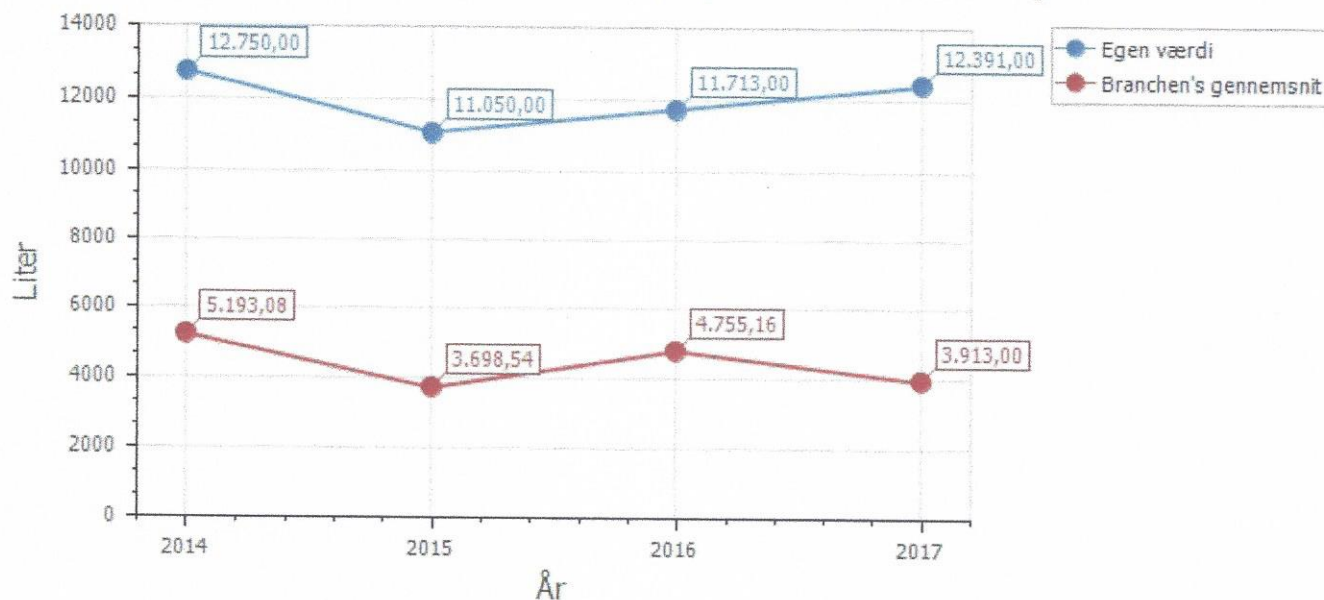
0,70	3,50	2018
------	------	------

Brændstof-forbrug (Diesel og benzin)



Miljøministeriet
Miljøstyrelsen

Brændstof-forbrug (Diesel & Benzin)



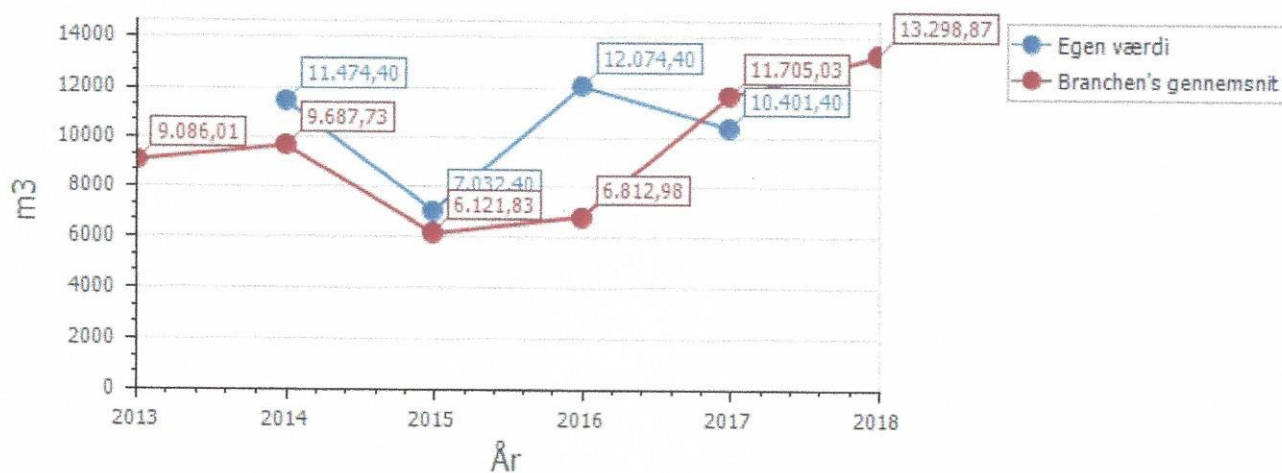
Egen værdi	Middelværdi	År
11.713,00	4.755,16	2016
12.750,00	5.193,08	2014
12.391,00	3.913,00	2017
11.050,00	3.698,54	2015

Vandforbrug



Miljøministeriet
Miljøstyrelsen

Vandforbrug



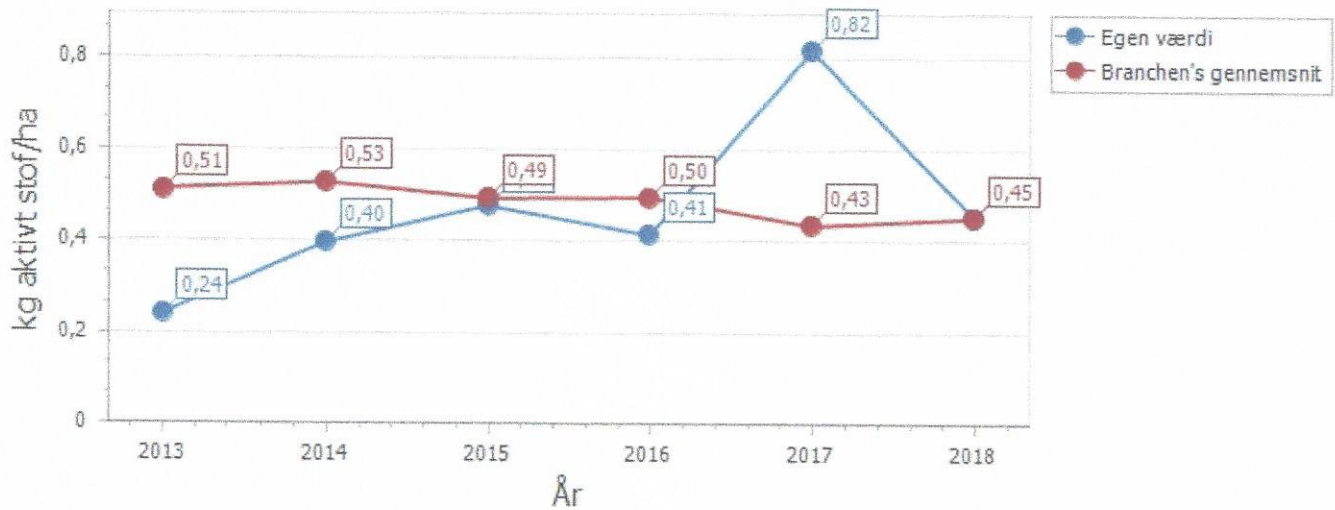
Egen værdi	Middelværdi	År
	9.086,01	2013
12.074,40	6.812,98	2016
11.474,40	9.687,73	2014
10.401,40	11.705,03	2017
	13.298,87	2018
7.032,40	6.121,83	2015

Sprøjtemiddelforbrug



Miljøministeriet
Miljøstyrelsen

Sprøjtemiddelforbrug



Egen værdi	Middelværdi	År
0,24	0,51	2013

0,40	0,53	2014
------	------	------

0,48	0,49	2015
------	------	------

0,41	0,50	2016
------	------	------

0,82	0,43	2017
------	------	------

Sprøjtemiddelforbrug



Miljøministeriet
Miljøstyrelsen

0,45	0,45	2018
------	------	------