

### Deel-geheel werkje

Print dit werkje 3 keer

1. Deel-geheel (alle kaartjes losknippen)
  2. Controlekaarten (strookje en grotere kaart aan elkaar laten)
  3. Boekje (strookje en grotere kaart aan elkaar laten). Plak steeds op de tekst het volgende plaatje, lamineren en met tie-wraps een boekje maken of inbinden.
- In een apart document zitten blaadjes waarmee een kind zelf een boekje kan maken. Het kind kan net als in het werkje steeds een onderdeel inkleuren en in het vakje eronder de naam van het deel schrijven.



de boom


Vorkant boekje: zie hier rechts



de boom

Het is een plant met een lange houten steel die 'stam' heet. Hij leeft vele jaren. Hij maakt takken waar bladeren aan zitten. Deze grote plant wordt ieder jaar groter. Hij helpt om de regen op te nemen met zijn wortels. Soms draagt hij bloemen of fruit. Hij begint zijn leven als zaadje.

de boom



de wortels

Ze zitten aan de onderkant van de stam. Ze zorgen dat de boom in de aarde blijft staan. Ze halen water uit de grond, waarin voedingsstoffen zijn opgelost. Ze groeien omlaag.


de wortels



de bladeren

Ze zitten aan het bovenste deel van de boom en groeien aan de takken. Ze maken het voedsel voor de boom. Ze zijn dun, plat en vaak breed. Ze hebben nerven. Ze zijn meestal groen. Ze groeien naar het licht. Ze maken de lucht schoon omdat ze gassen op kunnen nemen.


de bladeren



de stam

Het is het deel van de boom dat naar boven groeit. Hij houdt de wortels en takken bij elkaar. Hij geeft steun aan de boom. Water en mineralen gaan door de stam naar waar ze nodig zijn.

de stam



de takken

Ze groeien uit de stam en daaruit groeien er nog meer. Ze verbinden de bladeren met de stam. Als de boom groot is, dan zijn het er veel. Ze kunnen dik of dun zijn. Ze zijn van hout.

de takken