



1	0
---	---


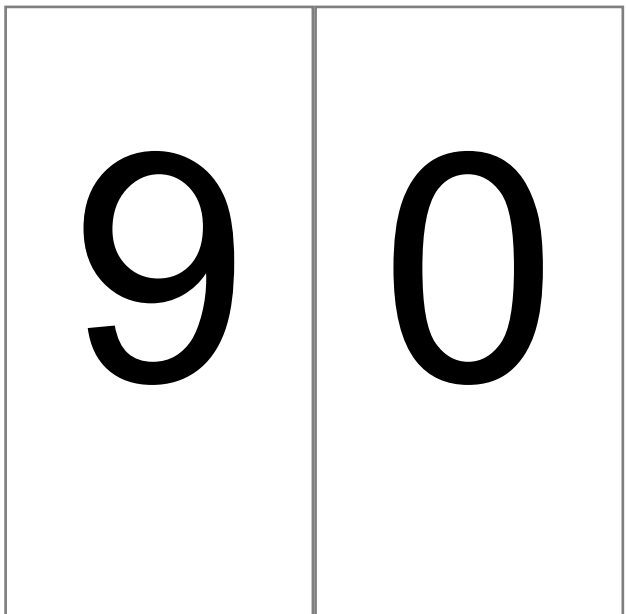
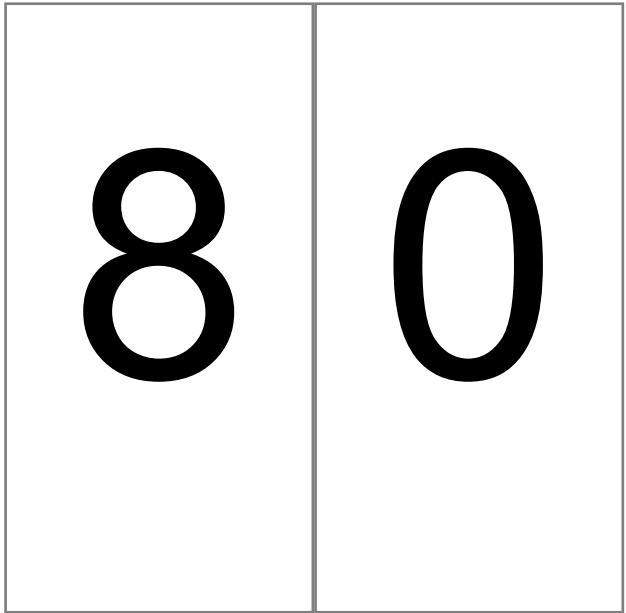
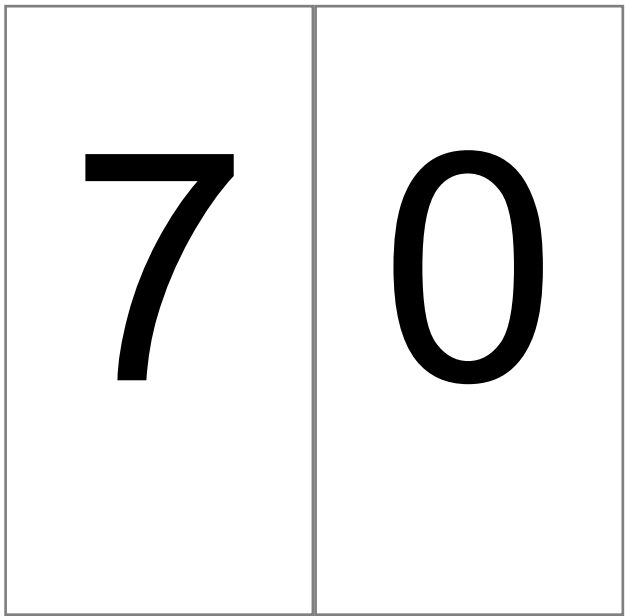
4	0
---	---

2	0
---	---







5	0
---	---

3	0
---	---

6	0
---	---



Dit is het originele werk, de getalrekken. Met daarnaast de versie die je kunt maken met dit document. Print alle bladen. Knip de tientallen van blz. 1 en 2 uit, maar laat 10, 20 en 30 wel aan elkaar zitten in een lange strook. 40,50 en 60 ook aan elkaar laten zitten. 70, 80 en 90 ook aan elkaar laten. Knip de kaartjes op de 3e blz. los van elkaar uit. Maak van strijkkralen je tienens of knip de onderstaande staafjes uit. (Printen op dik papier) En gebruik losse strijkkralen of bijv. kikkererwten voor de enen. Hieronder staan ook enen, maar die zijn waarschijnlijk niet fijn om te gebruiken.





1




2



3

4



5

6

7

8



9