

PÅSKEKORT



INDEHOLDER

- 5 skabeloner


FORBEREDELSE

- Print skabelonen (kort kant)
- Find farver til farvelægning

VEJLEDNING

- Farv figuren
- Klip langs kanten og fold siderne

SÅDAN FOLDES KORTET



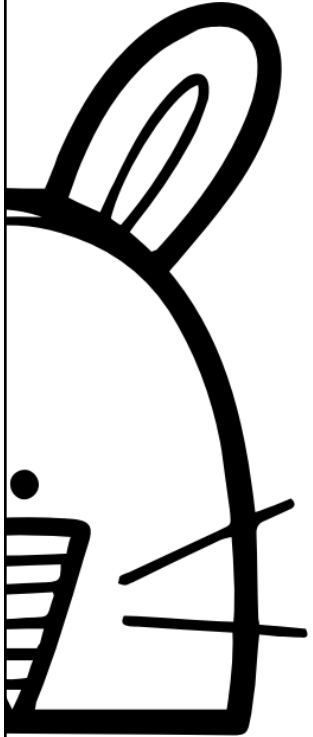


VILKÅR FOR BRUG

Tusind tak fordi du downloadede *PÅSKEKORT*. Hvis du har spørgsmål eller kommentarer, håber jeg, du kontakter mig. Deler du billeder fra undervisningen, vil jeg meget gerne følge med, så jeg håber, du vil tagge mig.

PÅSKEKORT er ophavsretligt beskyttet materiale. Derfor skal du indberette til COPYDAN TEKST & NODE. Hvis du er i tvivl om, hvordan du indberetter, finder du en guide her [GUIDE TIL INDBERETNING](#).




FONTS AND CLIPART BY








© MINDSTEOGMELLEMSTE









© MINDSTEOGMELLEMSTE



