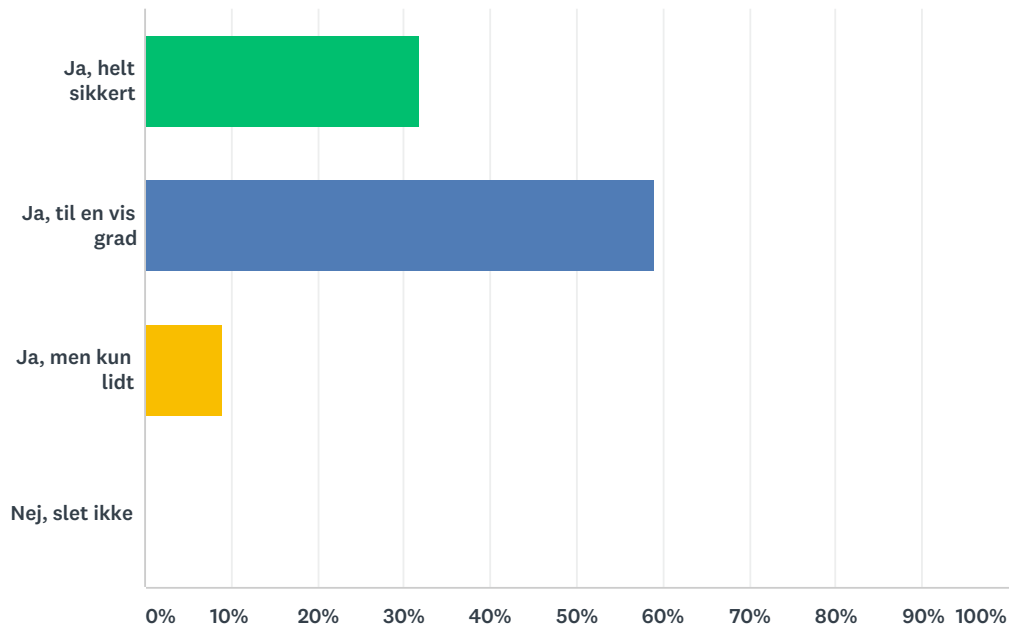


Q1 Er du glad for din skole?

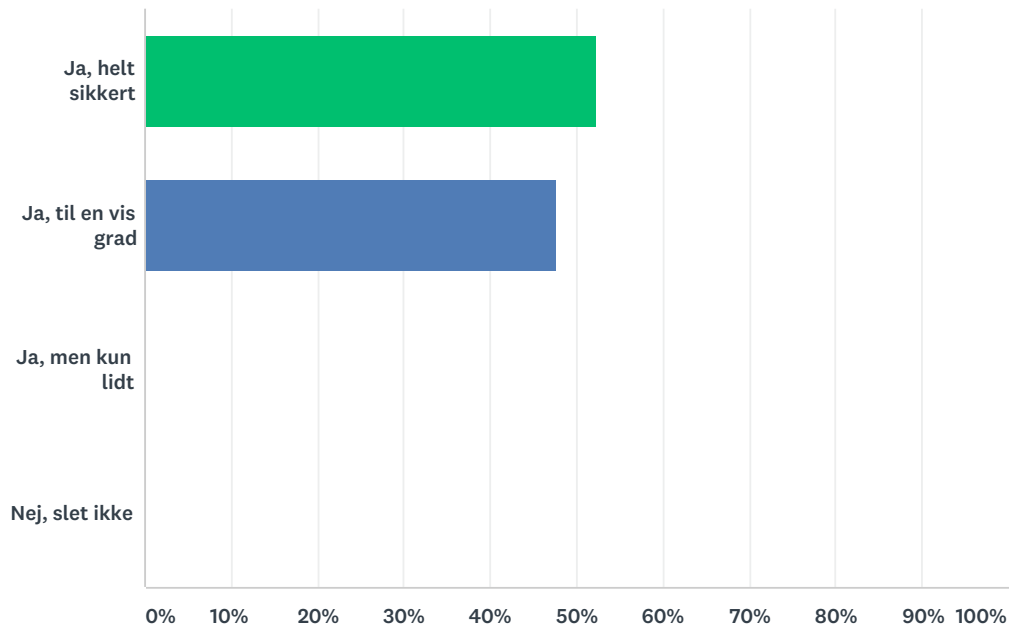
Answered: 22 Skipped: 0



SVARVALG	BESVARELSER	
Ja, helt sikkert	31,82%	7
Ja, til en vis grad	59,09%	13
Ja, men kun lidt	9,09%	2
Nej, slet ikke	0,00%	0
I ALT		22

Q2 Er du glad for den klasse,du går i?

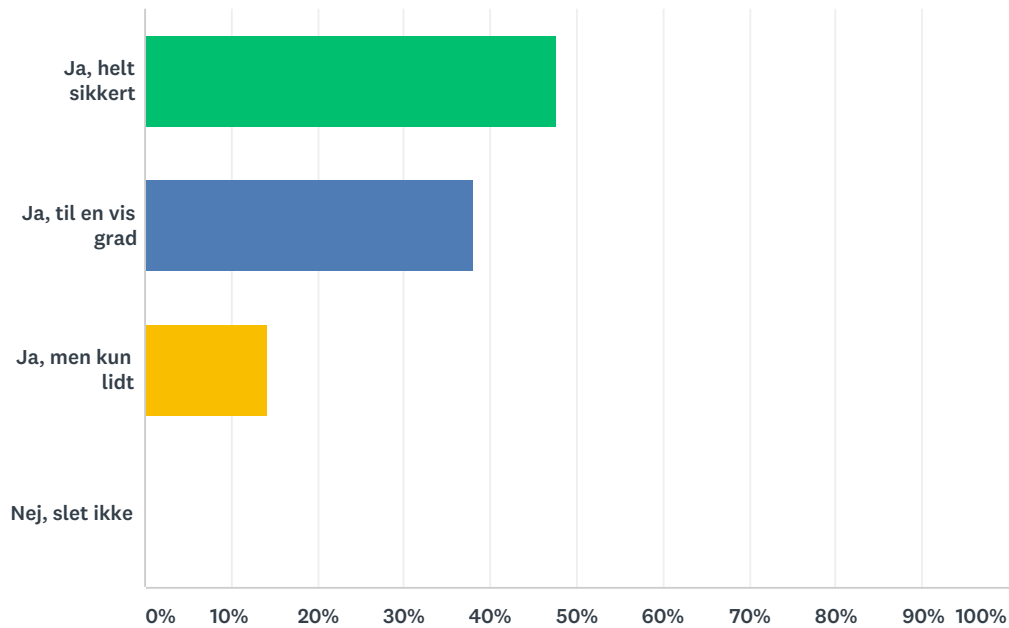
Answered: 21 Skipped: 1



SVARVALG	BESVARELSER	
Ja, helt sikkert	52,38%	11
Ja, til en vis grad	47,62%	10
Ja, men kun lidt	0,00%	0
Nej, slet ikke	0,00%	0
I ALT		21

Q3 Føler du dig tryk i klassen?

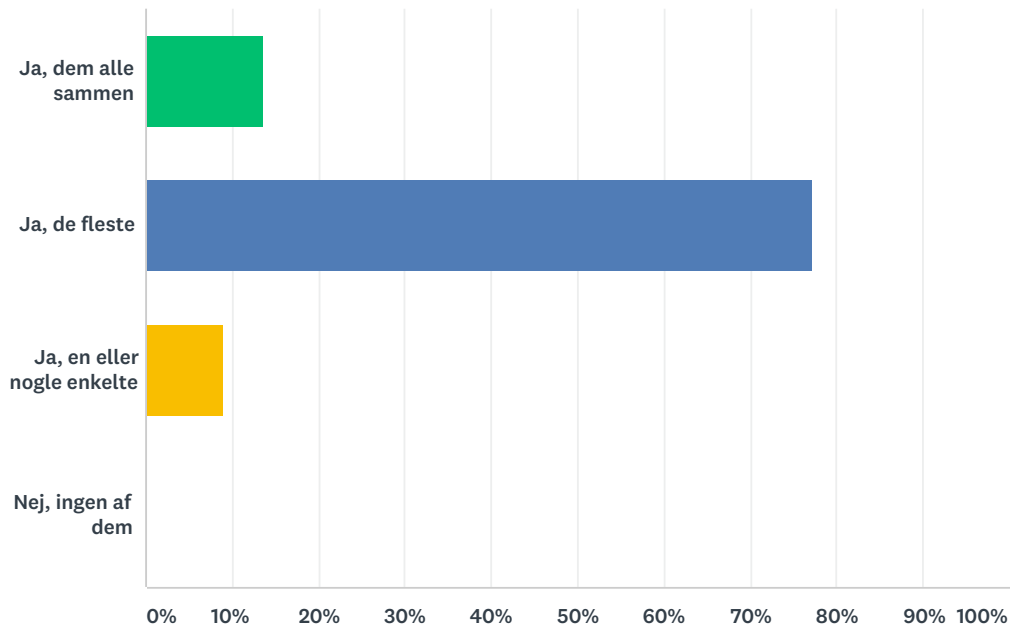
Answered: 21 Skipped: 1



SVARVALG	BESVARELSER	
Ja, helt sikkert	47,62%	10
Ja, til en vis grad	38,10%	8
Ja, men kun lidt	14,29%	3
Nej, slet ikke	0,00%	0
I ALT		21

Q4 Er du glad for dine lærere?

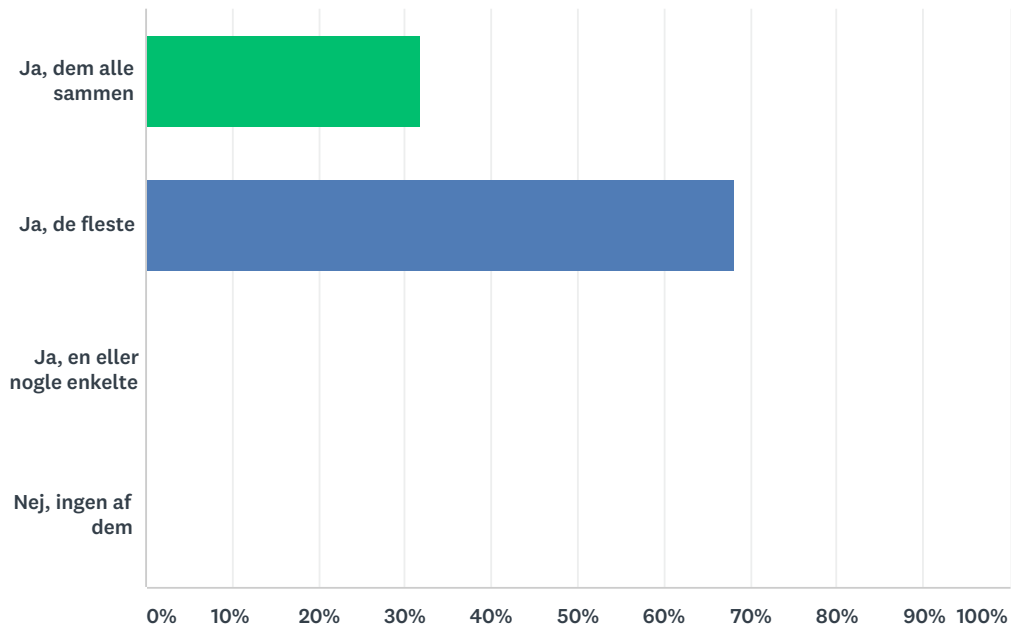
Answered: 22 Skipped: 0



SVARVALG	BESVARELSER
Ja, dem alle sammen	13,64% 3
Ja, de fleste	77,27% 17
Ja, en eller nogle enkelte	9,09% 2
Nej, ingen af dem	0,00% 0
I ALT	22

Q5 Kan du lide dine kammerater i klassen?

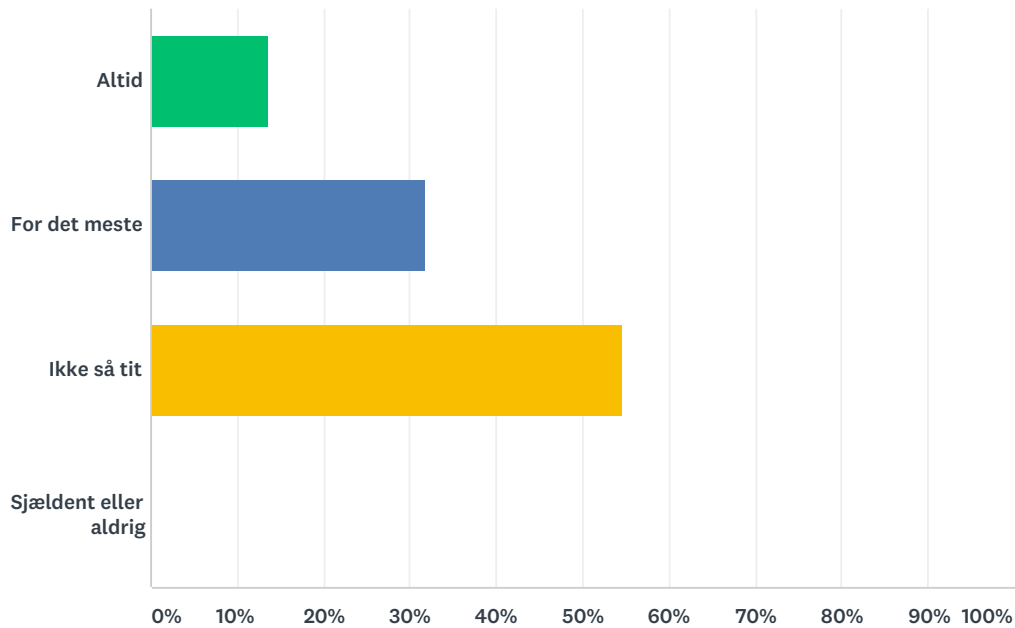
Answered: 22 Skipped: 0



SVARVALG	BESVARELSER
Ja, dem alle sammen	31,82% 7
Ja, de fleste	68,18% 15
Ja, en eller nogle enkelte	0,00% 0
Nej, ingen af dem	0,00% 0
I ALT	22

Q6 Hvor tit glæder du dig til at komme i skole?

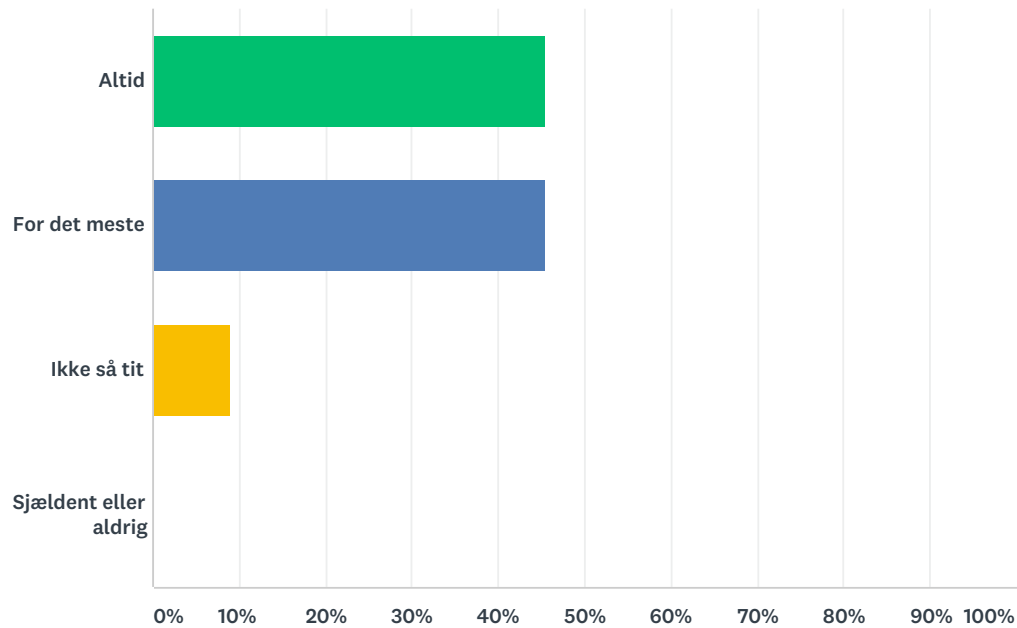
Answered: 22 Skipped: 0



SVARVALG	BESVARELSER	
Altid	13,64%	3
For det meste	31,82%	7
Ikke så tit	54,55%	12
Sjældent eller aldrig	0,00%	0
I ALT		22

Q7 Hvor tit glæder du dig til at se dine klassekammerater?

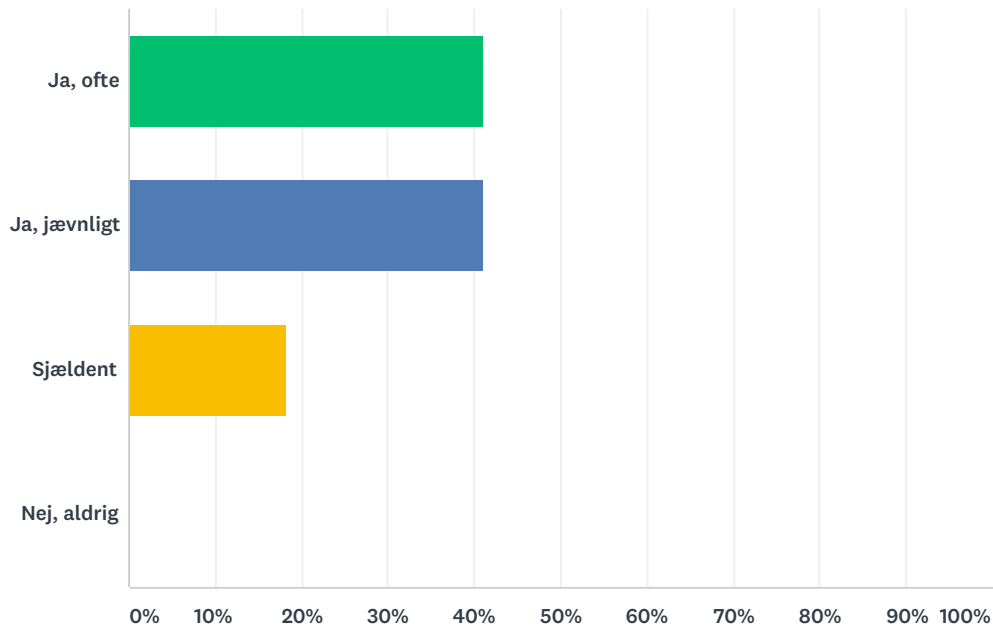
Answered: 22 Skipped: 0



SVARVALG	BESVARELSER	
Altid	45,45%	10
For det meste	45,45%	10
Ikke så tit	9,09%	2
Sjældent eller aldrig	0,00%	0
I ALT		22

Q8 Er du sammen med dine klassekammerater uden for skoletiden?

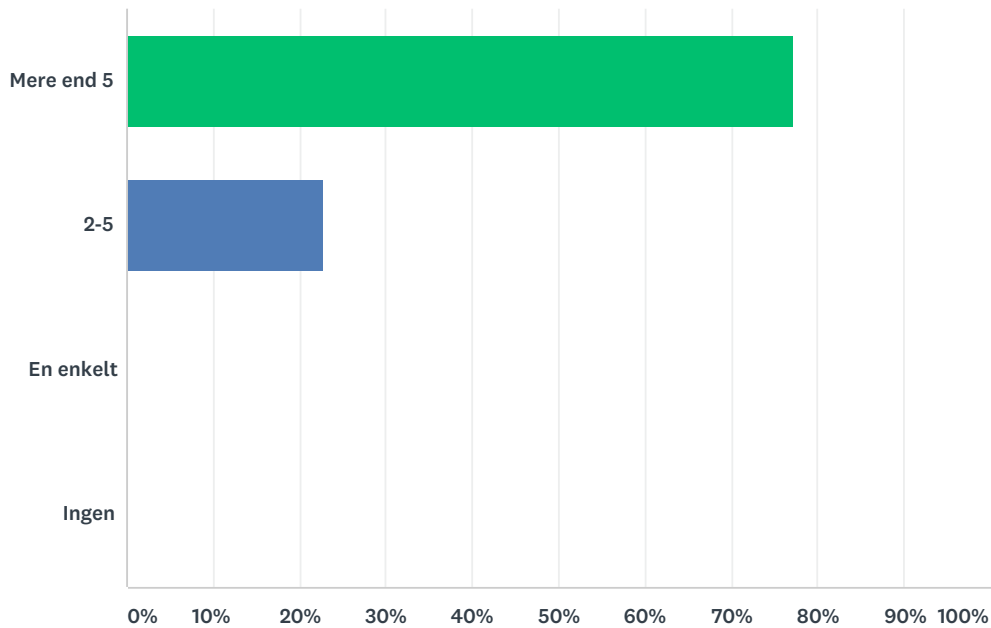
Answered: 22 Skipped: 0



SVARVALG	BESVARELSER	
Ja, ofte	40,91%	9
Ja, jævnligt	40,91%	9
Sjældent	18,18%	4
Nej, aldrig	0,00%	0
I ALT		22

Q9 Hvor mange venner har du i din klasse?

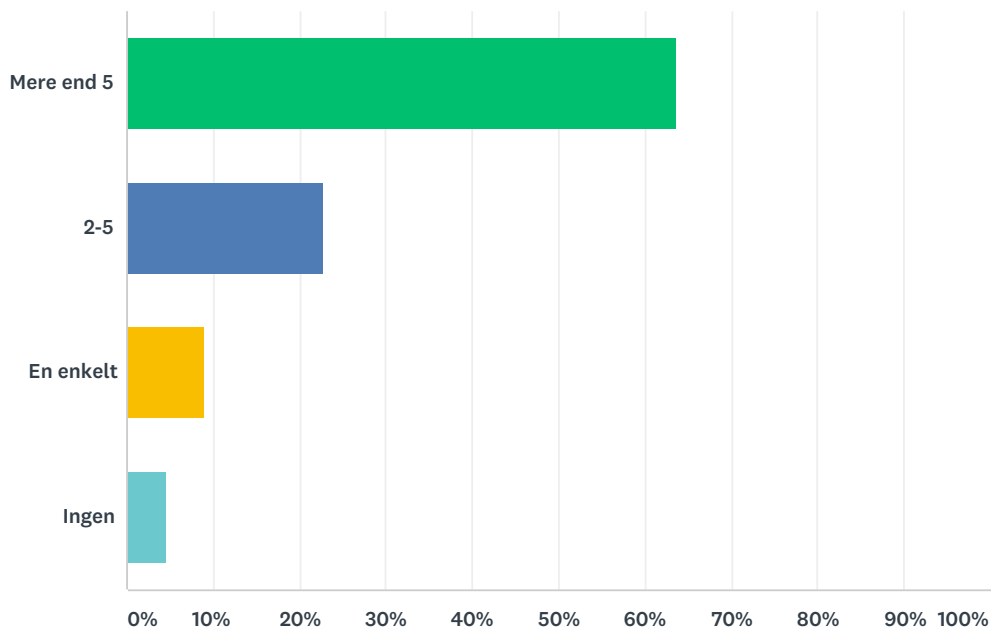
Answered: 22 Skipped: 0



SVARVALG	BESVARELSER	
Mere end 5	77,27%	17
2-5	22,73%	5
En enkelt	0,00%	0
Ingen	0,00%	0
I ALT		22

Q10 Hvor mange fra din klasse, tror du, ville hjælpe dig, hvis du fik brug for det?

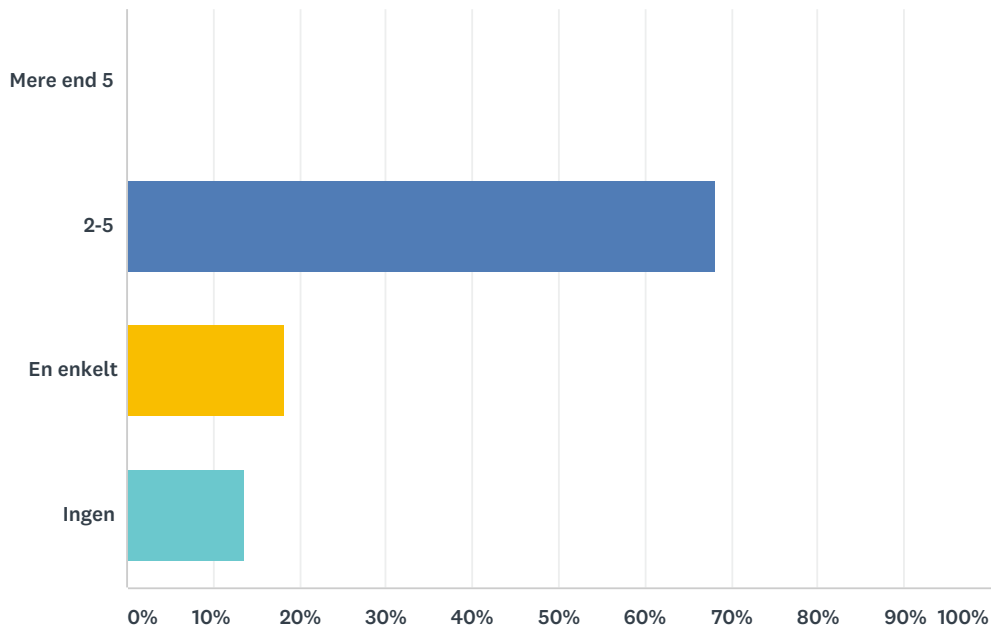
Answered: 22 Skipped: 0



SVARVALG	BESVARELSER	
Mere end 5	63,64%	14
2-5	22,73%	5
En enkelt	9,09%	2
Ingen	4,55%	1
I ALT		22

Q11 Hvor mange fra din klasse ville du kunne fortælle en vigtig hemmelighed til?

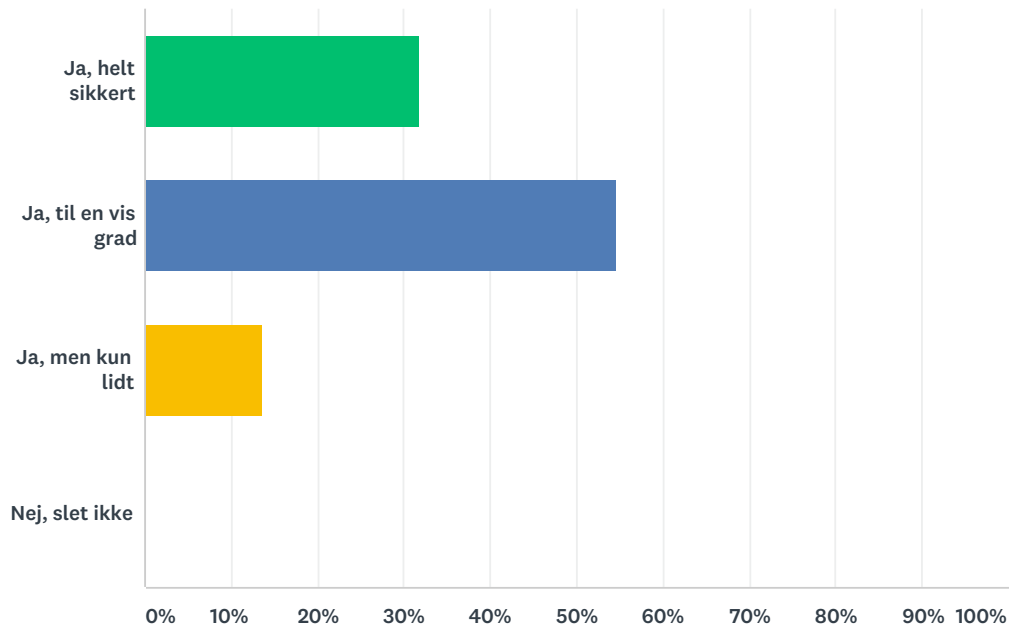
Answered: 22 Skipped: 0



SVARVALG	BESVARELSER	
Mere end 5	0,00%	0
2-5	68,18%	15
En enkelt	18,18%	4
Ingen	13,64%	3
I ALT		22

Q12 Føler du, at dine klassekammerater kan lide dig som den, du er?

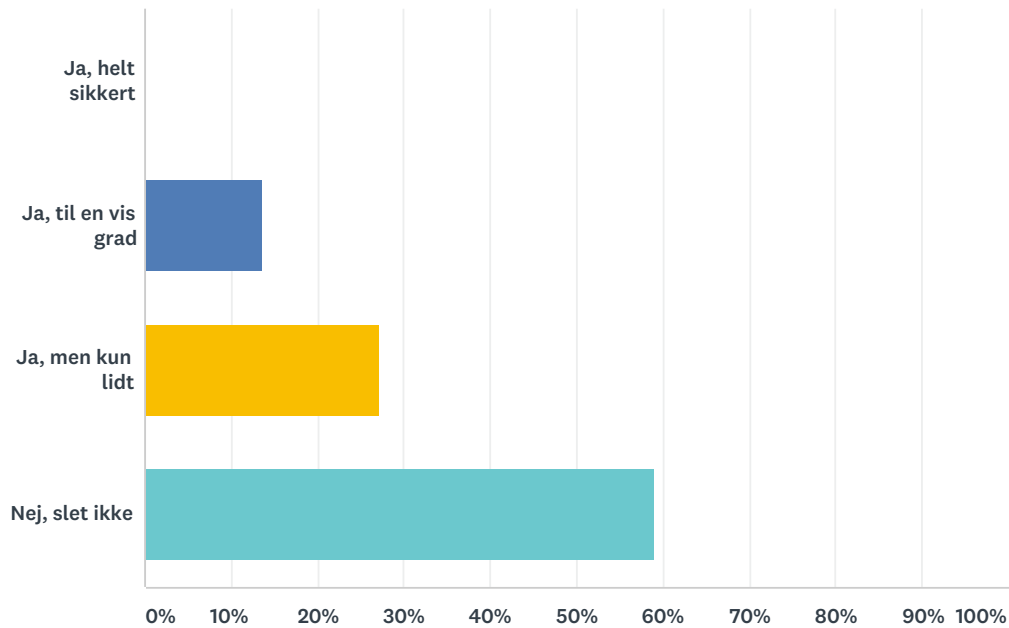
Answered: 22 Skipped: 0



SVARVALG	BESVARELSER	
Ja, helt sikkert	31,82%	7
Ja, til en vis grad	54,55%	12
Ja, men kun lidt	13,64%	3
Nej, slet ikke	0,00%	0
I ALT		22

Q13 Føler du dig uden for kammeratskabet i klassen?

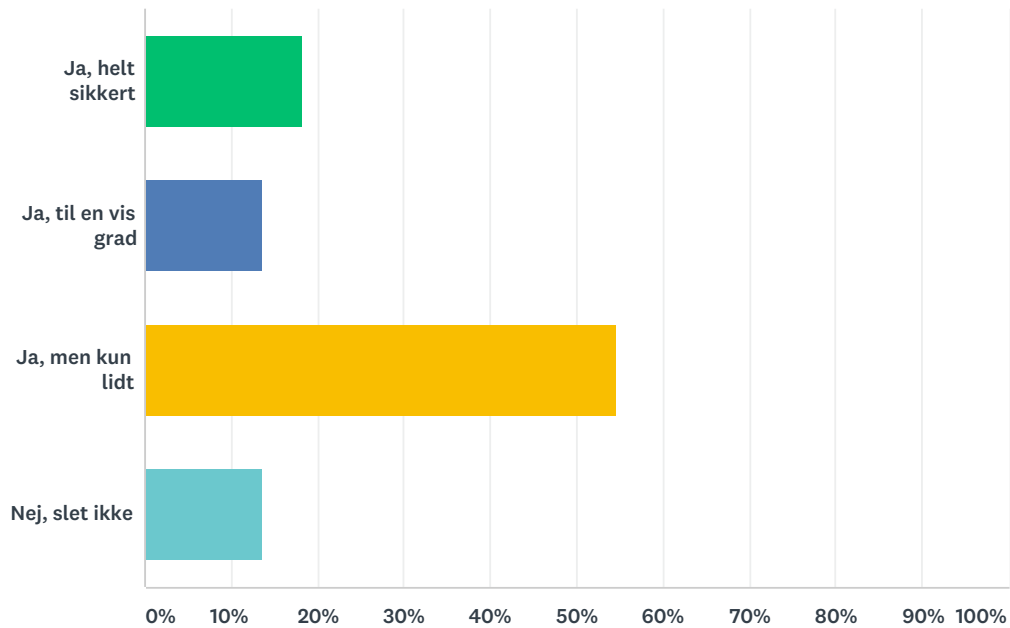
Answered: 22 Skipped: 0



SVARVALG	BESVARELSER	
Ja, helt sikkert	0,00%	0
Ja, til en vis grad	13,64%	3
Ja, men kun lidt	27,27%	6
Nej, slet ikke	59,09%	13
I ALT		22

Q14 Synes du, at i taler grimt til hinanden i klassen?

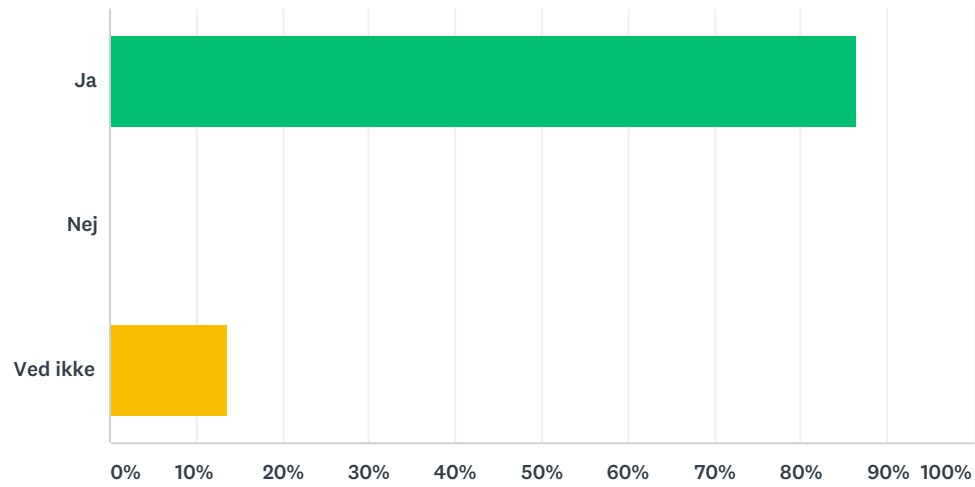
Answered: 22 Skipped: 0



SVARVALG	BESVARELSER	
Ja, helt sikkert	18,18%	4
Ja, til en vis grad	13,64%	3
Ja, men kun lidt	54,55%	12
Nej, slet ikke	13,64%	3
I ALT		22

Q15 Ved du, hvordan du skal opføre dig over for de andre i klassen?

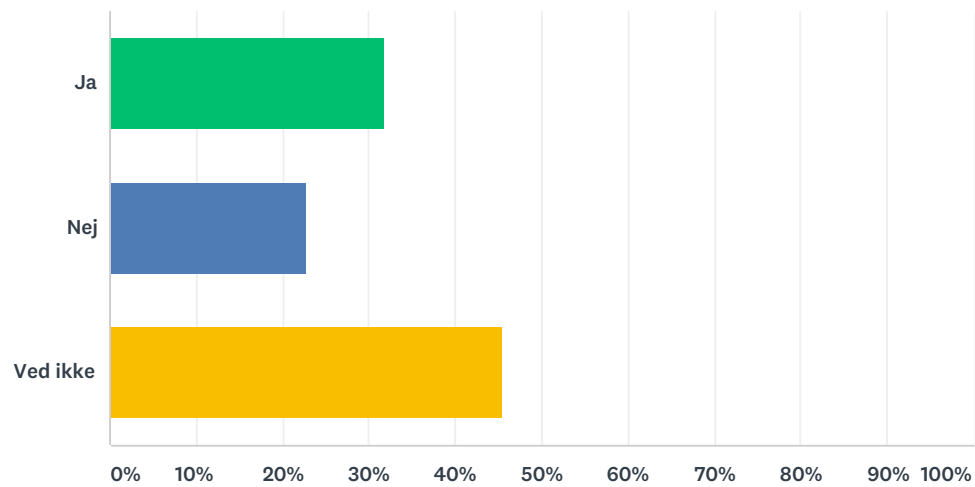
Answered: 22 Skipped: 0



SVARVALG	BESVARELSER	
Ja	86,36%	19
Nej	0,00%	0
Ved ikke	13,64%	3
I ALT		22

Q16 Har i regler for, hvordan i skal opføre jer over for hinanden i klassen?

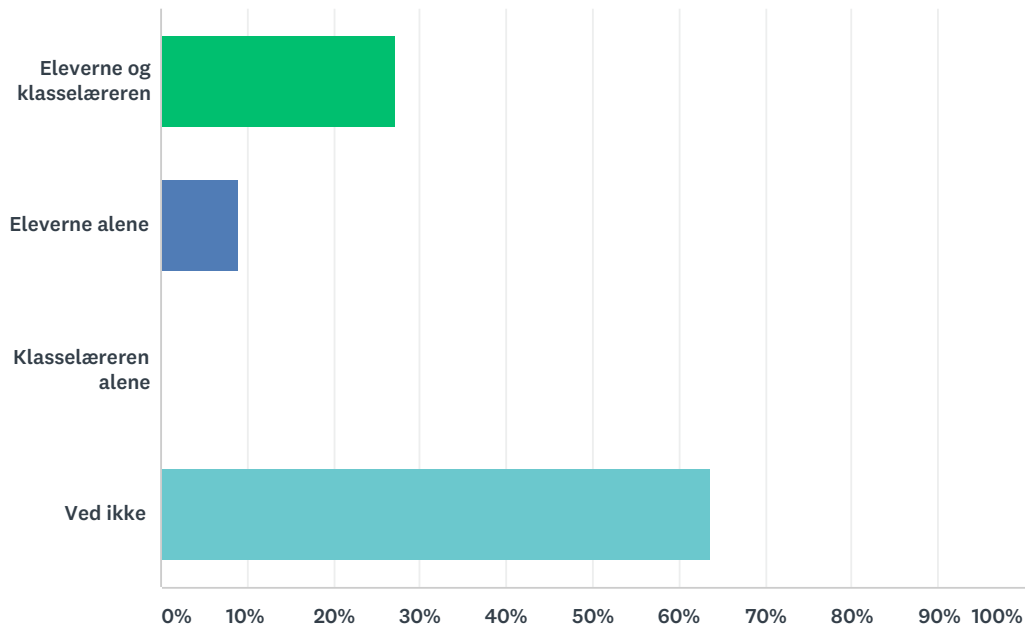
Answered: 22 Skipped: 0



SVARVALG	BESVARELSER	
Ja	31,82%	7
Nej	22,73%	5
Ved ikke	45,45%	10
I ALT		22

Q17 Hvem har lavet disse regler?

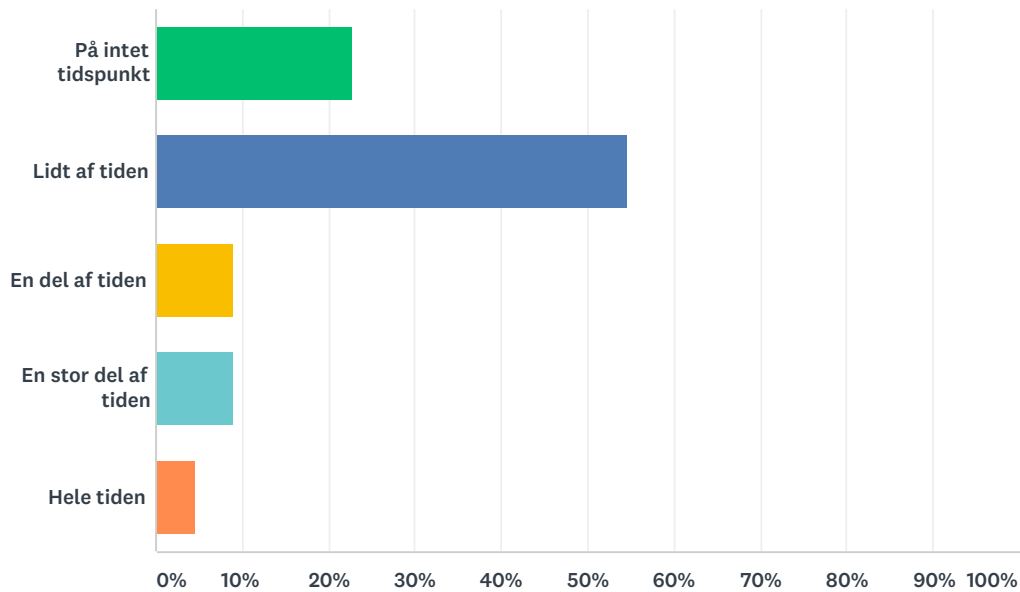
Answered: 22 Skipped: 0



SVARVALG	BESVARELSER
Eleverne og klasselæreren	27,27% 6
Eleverne alene	9,09% 2
Klasselæreren alene	0,00% 0
Ved ikke	63,64% 14
I ALT	22

Q18 Hvor tit oplever du, at andre elever i klassen bryder reglerne for, hvordan i skal opføre jer overfor hinanden?

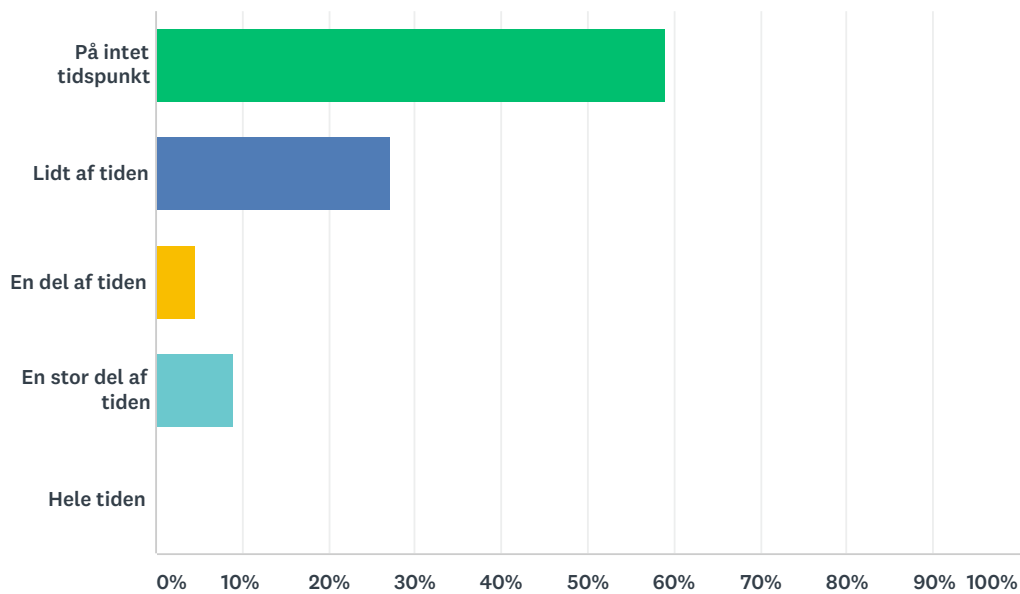
Answered: 22 Skipped: 0



SVARVALG	BESVARELSER
På intet tidspunkt	22,73% 5
Lidt af tiden	54,55% 12
En del af tiden	9,09% 2
En stor del af tiden	9,09% 2
Hele tiden	4,55% 1
I ALT	22

Q19 Bryder du selv reglerne for, hvordan du skal opføre dig over for dine klassekammerater?

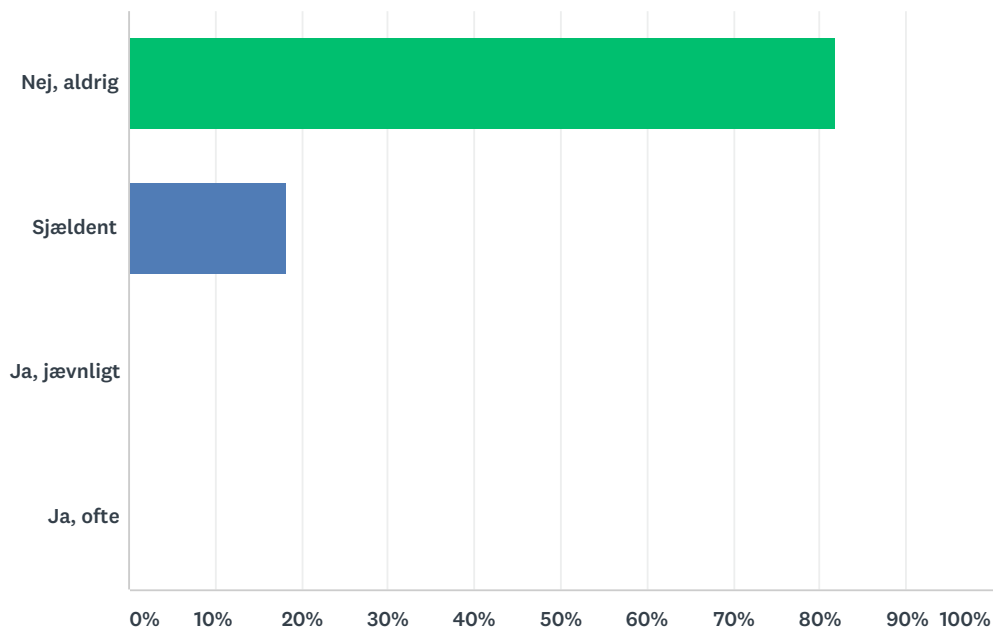
Answered: 22 Skipped: 0



SVARVALG	BESVARELSER	
På intet tidspunkt	59,09%	13
Lidt af tiden	27,27%	6
En del af tiden	4,55%	1
En stor del af tiden	9,09%	2
Hele tiden	0,00%	0
I ALT		22

Q20 Er du inden for de sidste 2 måneder blevet mobbet af en eller flere elever på skolen?

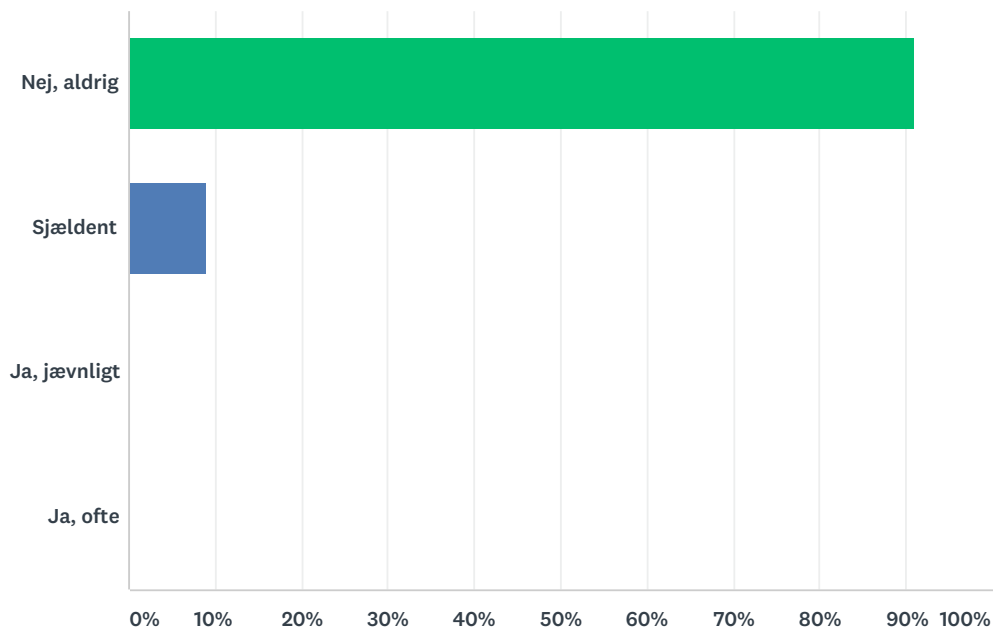
Answered: 22 Skipped: 0



SVARVALG	BESVARELSER	
Nej, aldrig	81,82%	18
Sjældent	18,18%	4
Ja, jævnligt	0,00%	0
Ja, ofte	0,00%	0
I ALT		22

Q21 Har du inden for de sidste 2 måneder mobbet eller været med til at mobbe en eller flere andre elever?

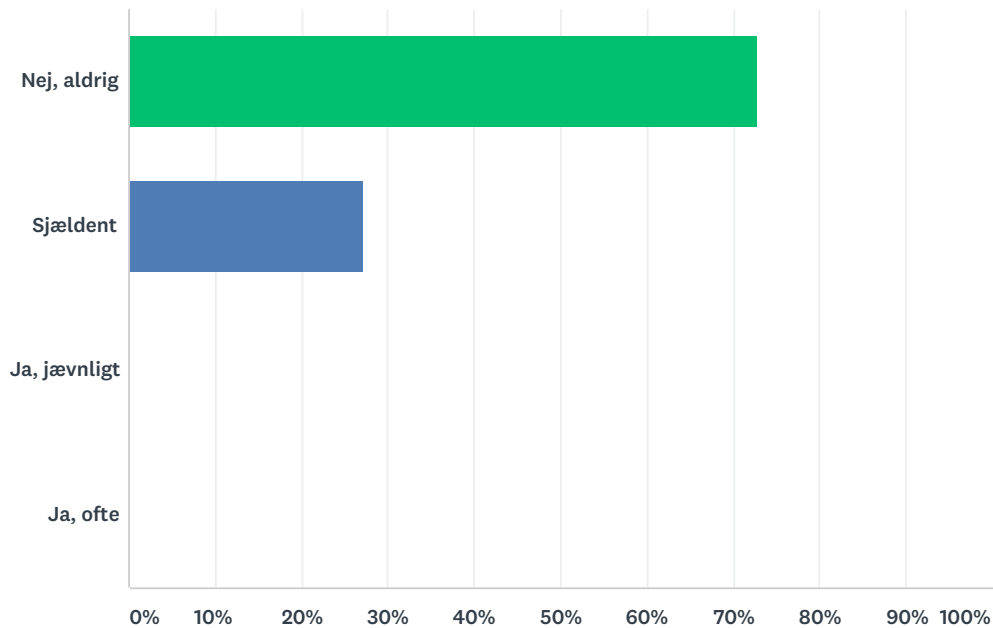
Answered: 22 Skipped: 0



SVARVALG	BESVARELSER	
Nej, aldrig	90,91%	20
Sjældent	9,09%	2
Ja, jævnligt	0,00%	0
Ja, ofte	0,00%	0
I ALT		22

Q22 Har du inden for de sidste 2 måneder set en eller flere elever på skolen blive udsat for noget, som du mener, er mobning?

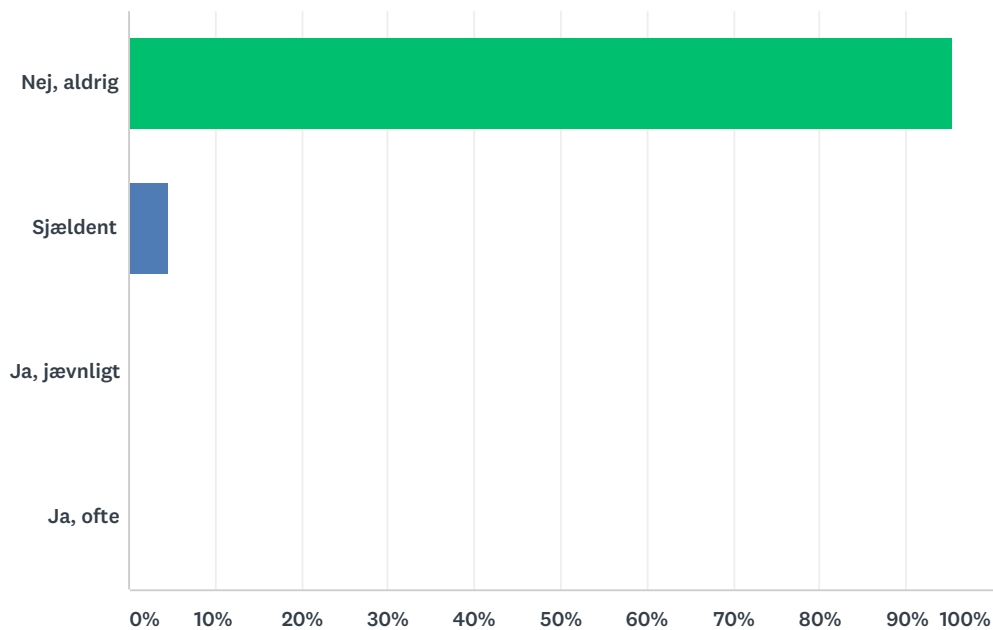
Answered: 22 Skipped: 0



SVARVALG	BESVARELSER	
Nej, aldrig	72,73%	16
Sjældent	27,27%	6
Ja, jævnligt	0,00%	0
Ja, ofte	0,00%	0
I ALT		22

Q23 Har du inden for de sidste 2 måneder oplevet at føle dig mobbet af en lærer på skolen?

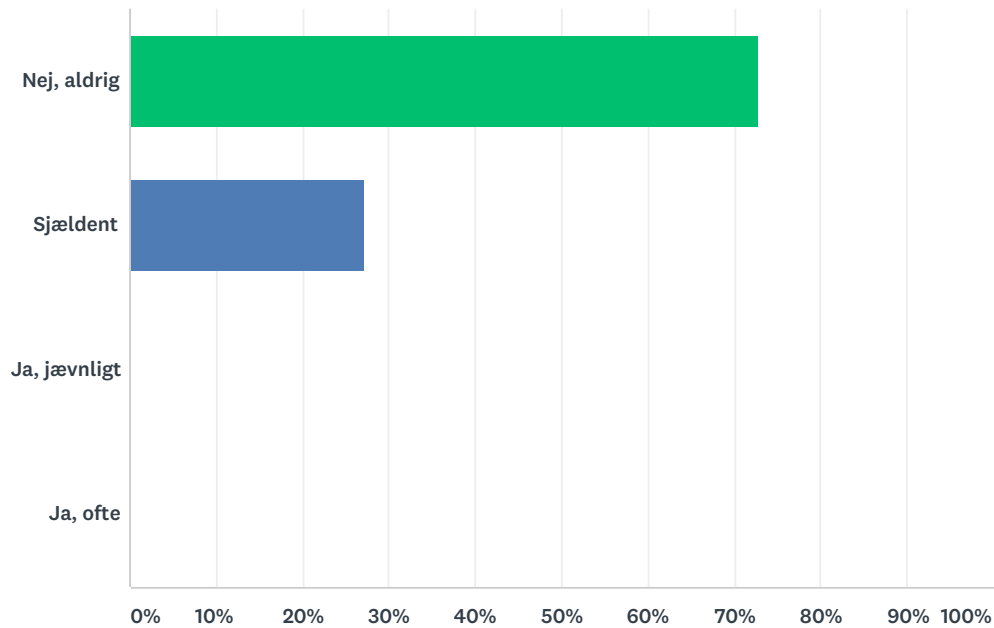
Answered: 22 Skipped: 0



SVARVALG	BESVARELSER	
Nej, aldrig	95,45%	21
Sjældent	4,55%	1
Ja, jævnligt	0,00%	0
Ja, ofte	0,00%	0
I ALT		22

Q24 Synes du, at der er mobning i din klasse?

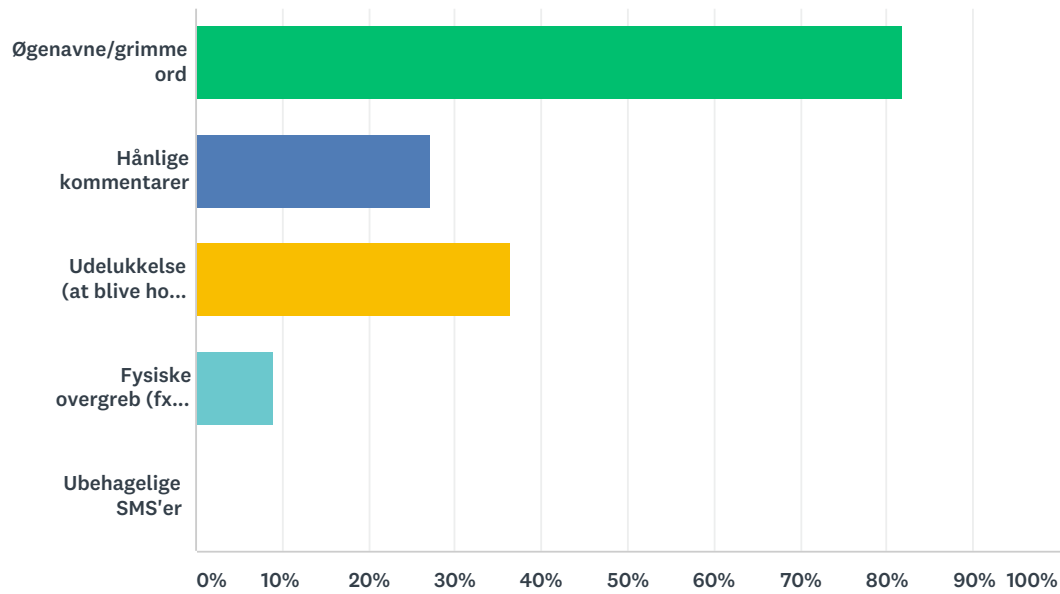
Answered: 22 Skipped: 0



SVARVALG	BESVARELSER	
Nej, aldrig	72,73%	16
Sjældent	27,27%	6
Ja, jævnligt	0,00%	0
Ja, ofte	0,00%	0
I ALT		22

Q25 Hvilken type mobning drejer det sig om? (sæt gerne flere krydser)

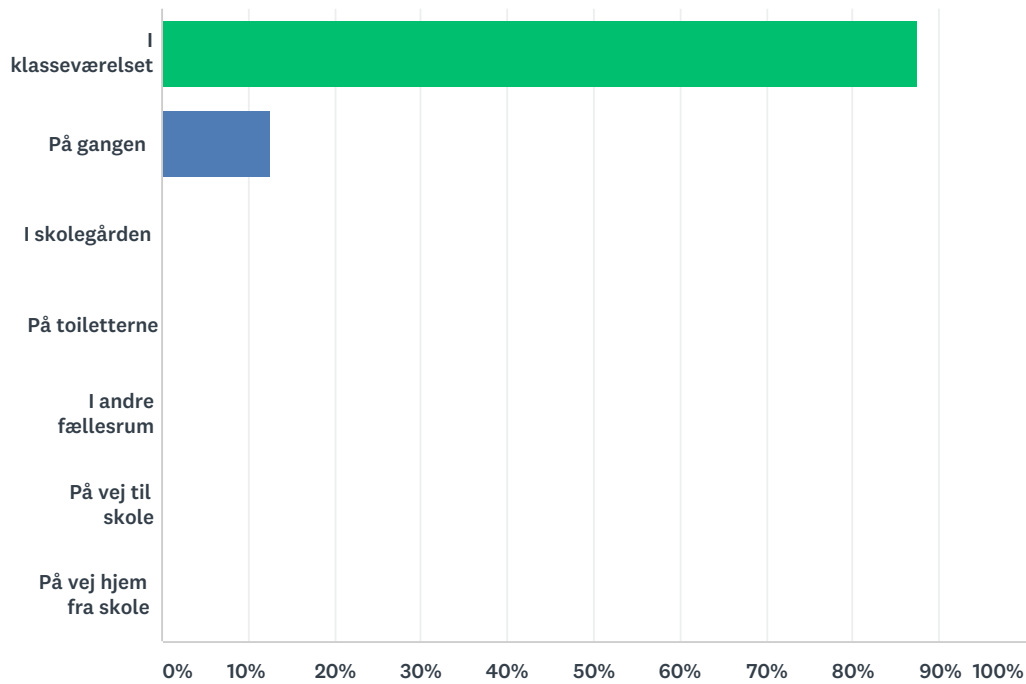
Answered: 11 Skipped: 11



SVARVALG	BESVARELSER	
Øgenavne/grimme ord	81,82%	9
Hånlige kommentarer	27,27%	3
Udelukkelse (at blive holdt udenfor)	36,36%	4
Fysiske overgreb (fx skub, slag, spark)	9,09%	1
Ubehagelige SMS'er	0,00%	0
Respondenter i alt: 11		

Q26 Hvor foregår mobningen mest? (sæt gerne flere krydser)

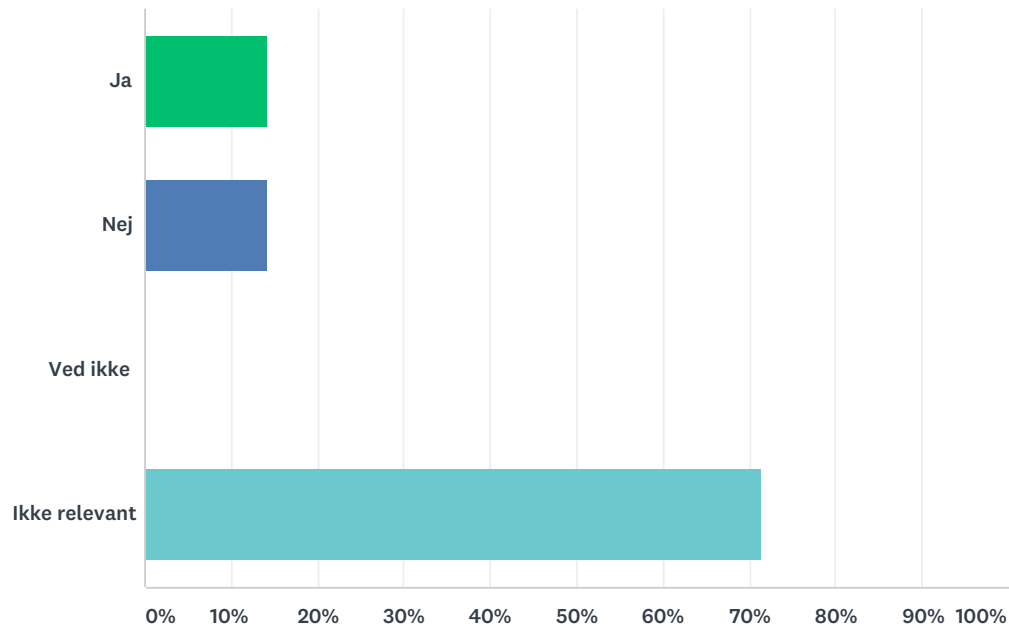
Answered: 8 Skipped: 14



SVARVALG	BESVARELSER	
I klasseværelset	87,50%	7
På gangen	12,50%	1
I skolegården	0,00%	0
På toiletterne	0,00%	0
I andre fællesrum	0,00%	0
På vej til skole	0,00%	0
På vej hjem fra skole	0,00%	0
I ALT		8

Q27 Når du er blevet mobbet er det så af nogle fra din egen klasse?

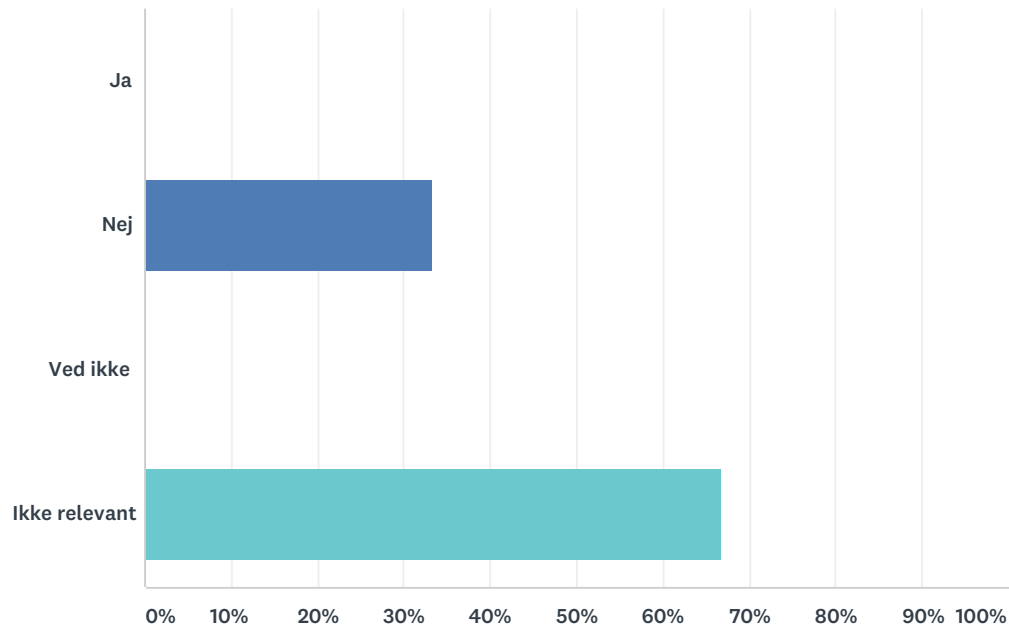
Answered: 21 Skipped: 1



SVARVALG	BESVARELSER	
Ja	14,29%	3
Nej	14,29%	3
Ved ikke	0,00%	0
Ikke relevant	71,43%	15
I ALT		21

Q28 Når du er blevet mobbet er det så af nogle fra en anden klasse?

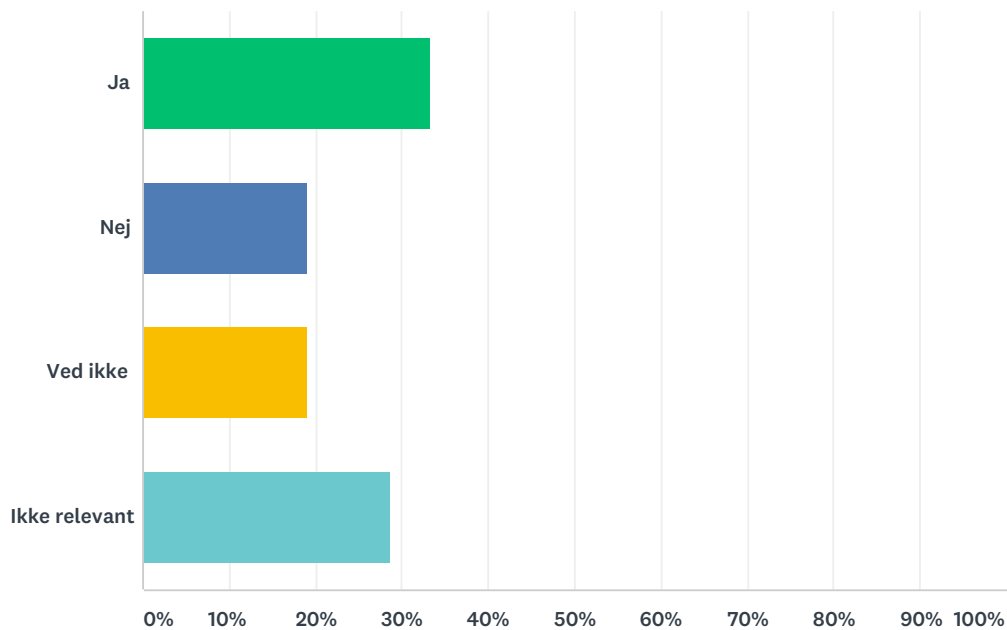
Answered: 21 Skipped: 1



SVARVALG	BESVARELSER	
Ja	0,00%	0
Nej	33,33%	7
Ved ikke	0,00%	0
Ikke relevant	66,67%	14
I ALT		21

Q29 Tror du, at din klasselærer ved, hvis nogen i din klasse bliver mobbet?

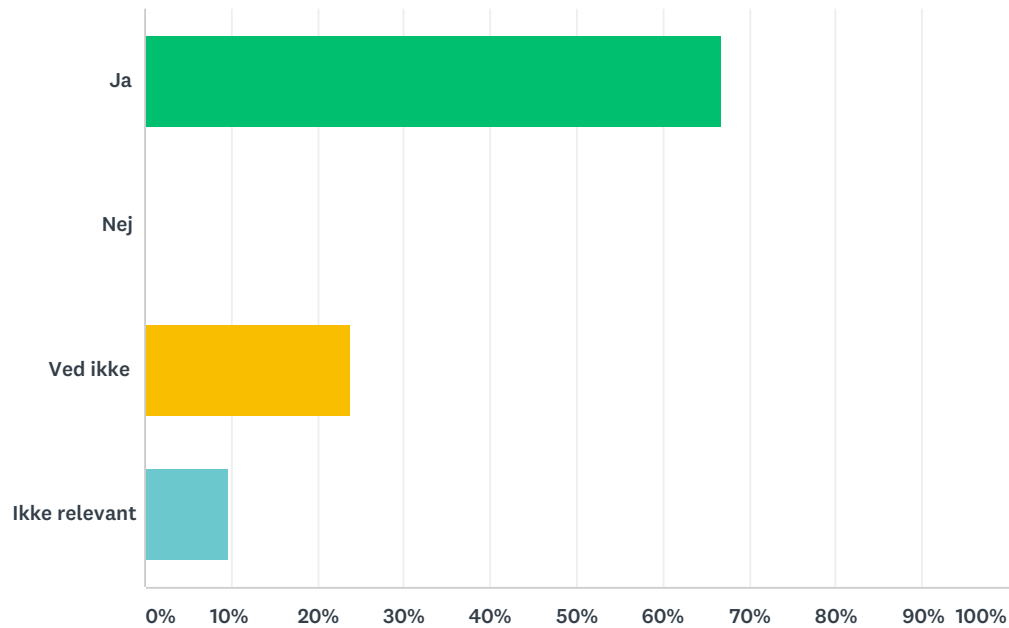
Answered: 21 Skipped: 1



SVARVALG	BESVARELSER	
Ja	33,33%	7
Nej	19,05%	4
Ved ikke	19,05%	4
Ikke relevant	28,57%	6
I ALT		21

Q30 Har din skole regler mod mobning?

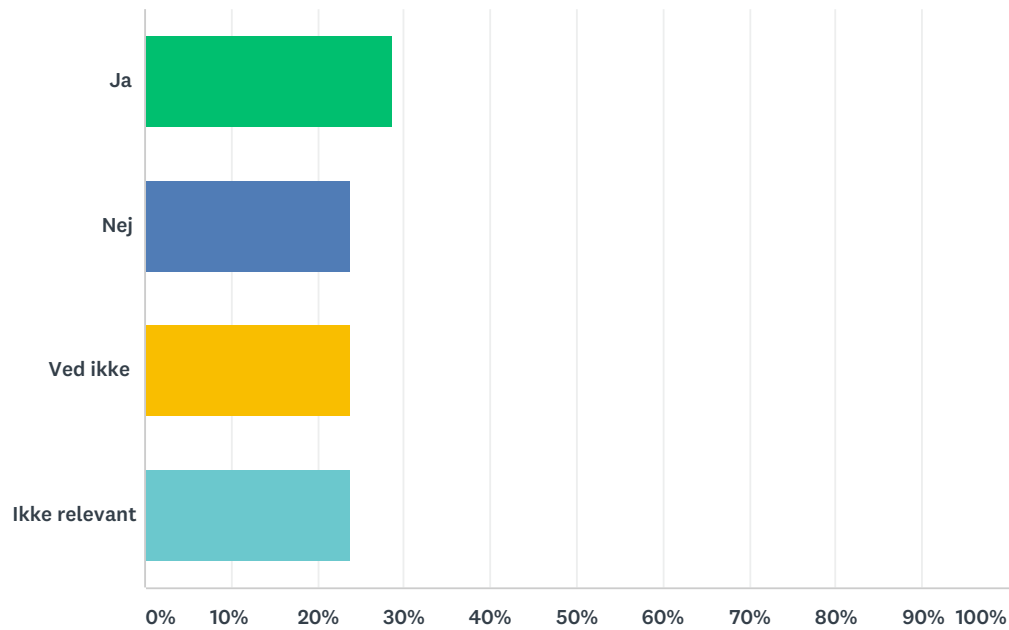
Answered: 21 Skipped: 1



SVARVALG	BESVARELSER	
Ja	66,67%	14
Nej	0,00%	0
Ved ikke	23,81%	5
Ikke relevant	9,52%	2
I ALT		21

Q31 Har du selv eller sammen med andre gjort noget for at stoppe mobning mod andre?

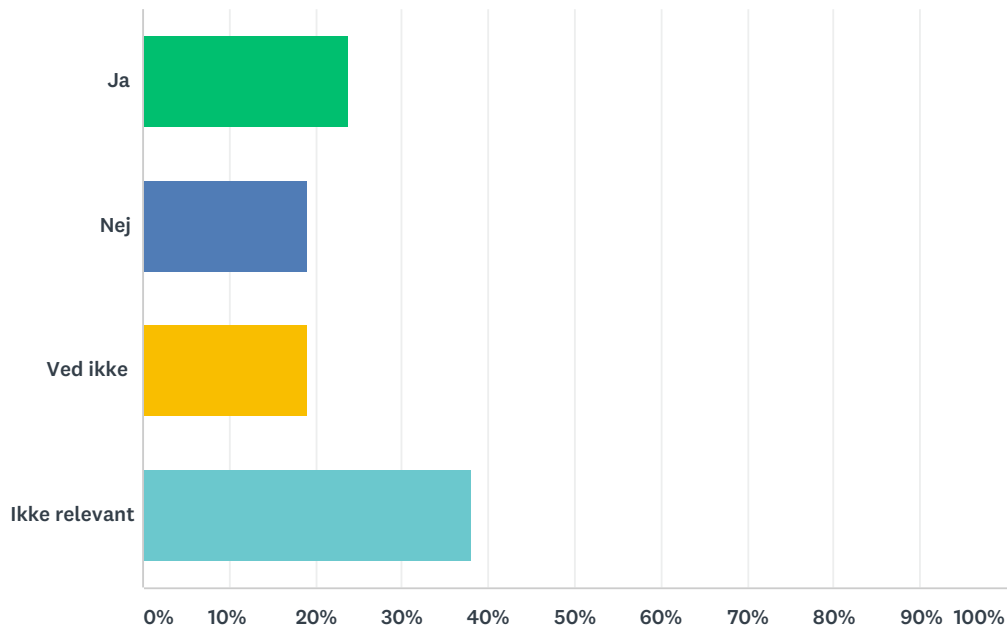
Answered: 21 Skipped: 1



SVARVALG	BESVARELSER	
Ja	28,57%	6
Nej	23,81%	5
Ved ikke	23,81%	5
Ikke relevant	23,81%	5
I ALT		21

Q32 Har du haft lyst til at gribe ind, når du har set, at en elev blev mobbet - men gjorde det ikke?

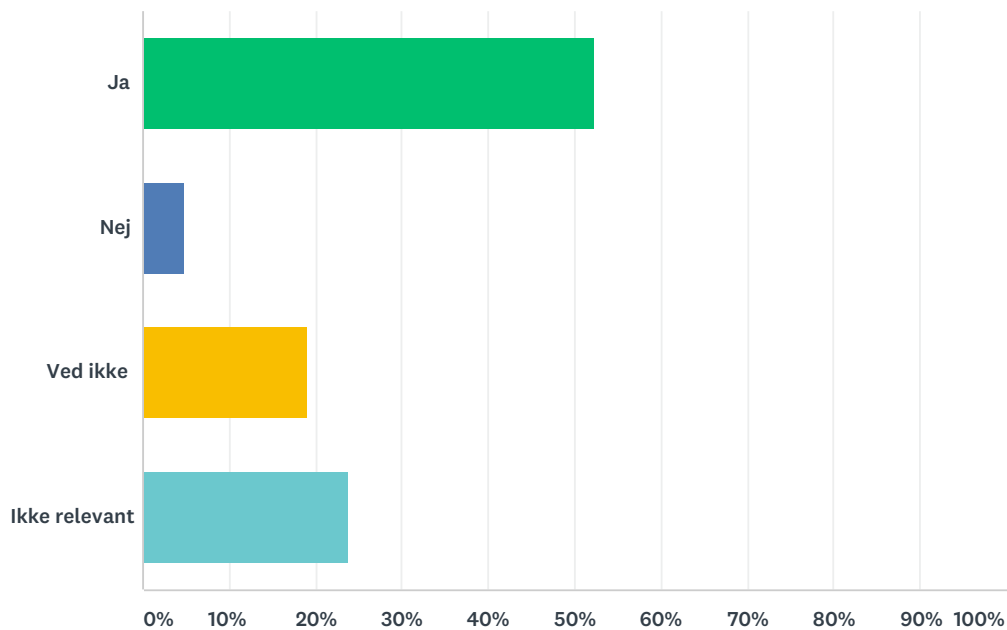
Answered: 21 Skipped: 1



SVARVALG	BESVARELSER	
Ja	23,81%	5
Nej	19,05%	4
Ved ikke	19,05%	4
Ikke relevant	38,10%	8
I ALT		21

Q33 Hvis nogen i din klasse bliver mobbet, gør klasselæreren så noget ved det?

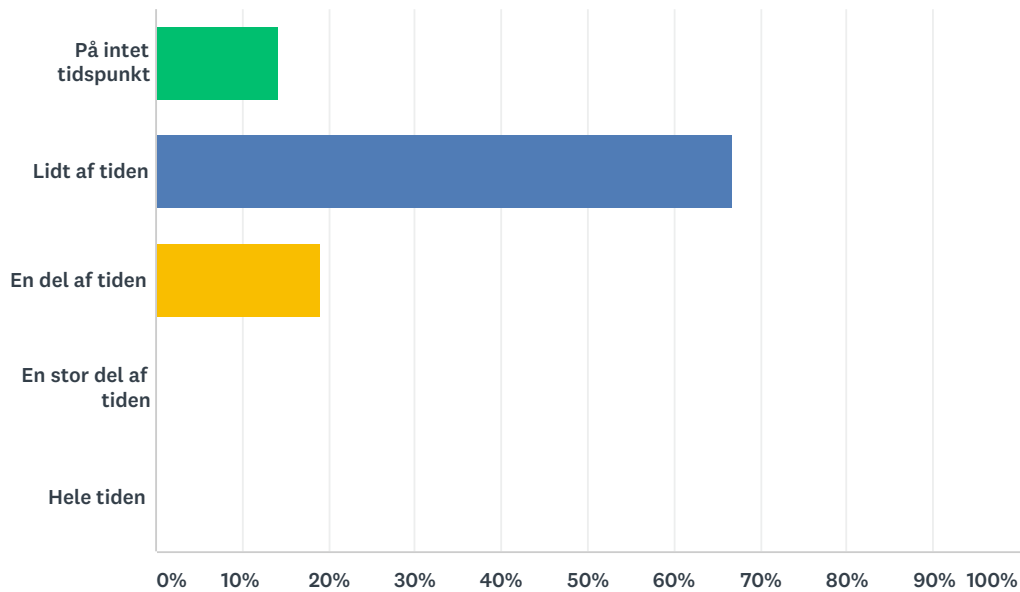
Answered: 21 Skipped: 1



SVARVALG	BESVARELSER	
Ja	52,38%	11
Nej	4,76%	1
Ved ikke	19,05%	4
Ikke relevant	23,81%	5
I ALT		21

Q34 Hvor tit oplever du, at der er konflikter (=uenigheder, skænderier og lignende) i skolen?

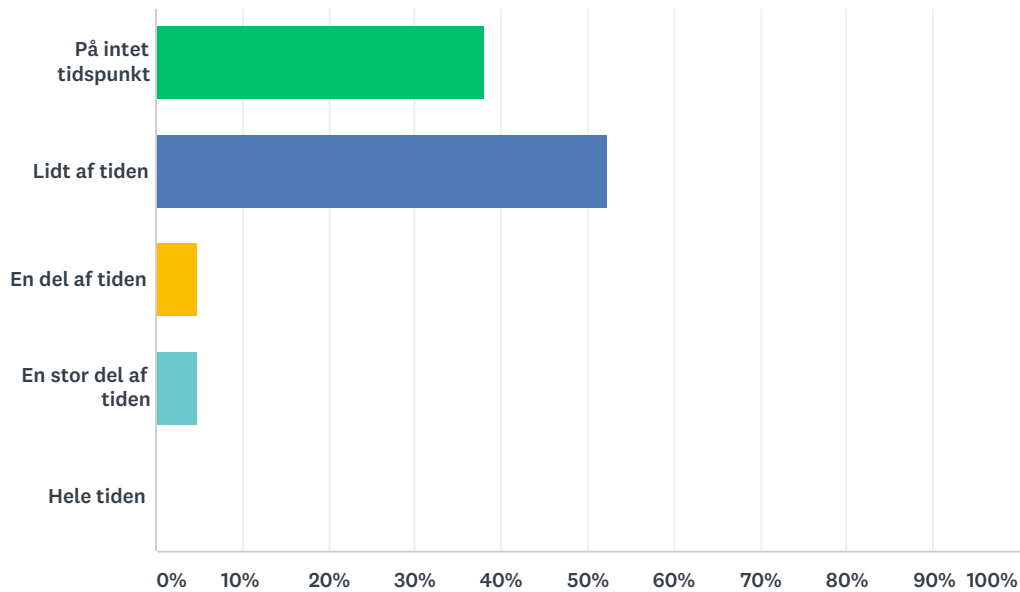
Answered: 21 Skipped: 1



SVARVALG	BESVARELSER	
På intet tidspunkt	14,29%	3
Lidt af tiden	66,67%	14
En del af tiden	19,05%	4
En stor del af tiden	0,00%	0
Hele tiden	0,00%	0
I ALT		21

Q35 Hvor tit oplever du selv at være en del af konflikter i skolen?

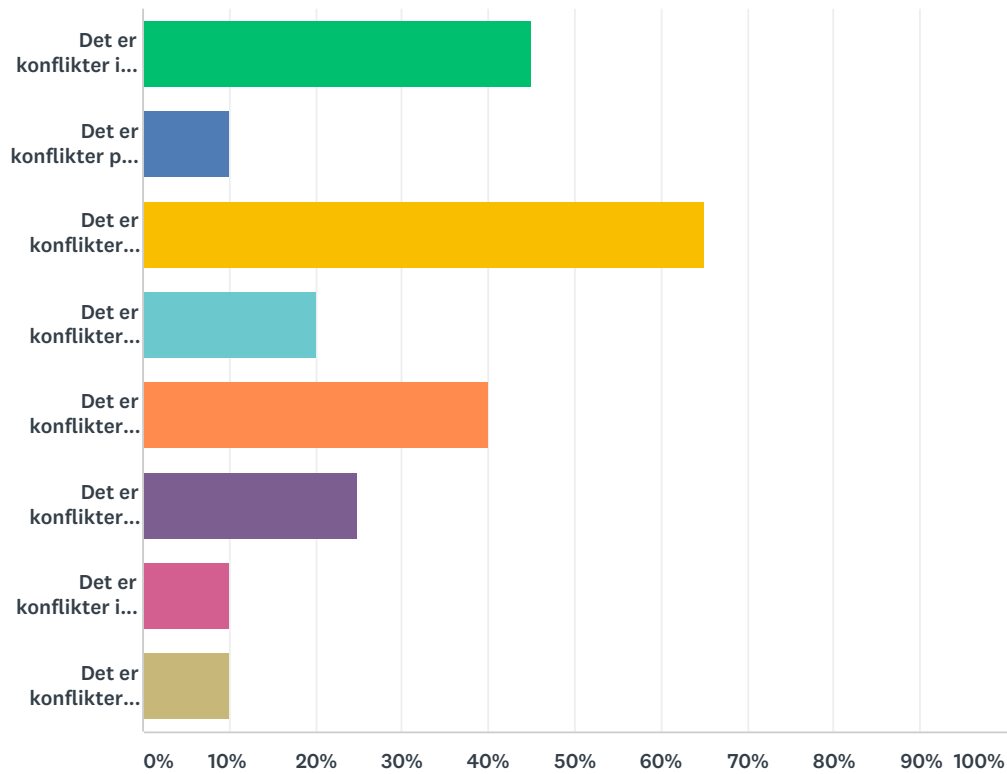
Answered: 21 Skipped: 1



SVARVALG	BESVARELSER	
På intet tidspunkt	38,10%	8
Lidt af tiden	52,38%	11
En del af tiden	4,76%	1
En stor del af tiden	4,76%	1
Hele tiden	0,00%	0
I ALT		21

Q36 Hvad er det for nogle konflikter? (sæt gerne flere krydser)

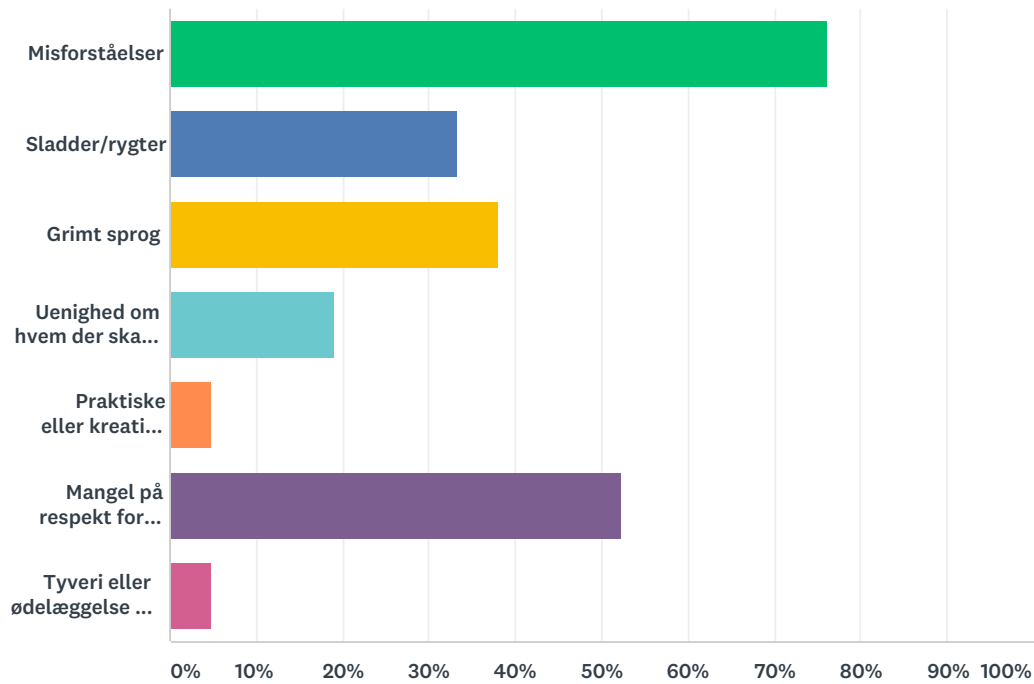
Answered: 20 Skipped: 2



SVARVALG	BESVARELSER
Det er konflikter i klassen	45,00% 9
Det er konflikter på tværs af klasser	10,00% 2
Det er konflikter mellem pigerne	65,00% 13
Det er konflikter mellem drengene	20,00% 4
Det er konflikter mellem piger og drenge	40,00% 8
Det er konflikter mellem bestemte elevgrupper eller kliker	25,00% 5
Det er konflikter i forhold til regler på skolen	10,00% 2
Det er konflikter mellem elever og lærere	10,00% 2
Respondenter i alt: 20	

Q37 Hvad ser du som årsager til konflikter? (sæt gerne flere krydser)

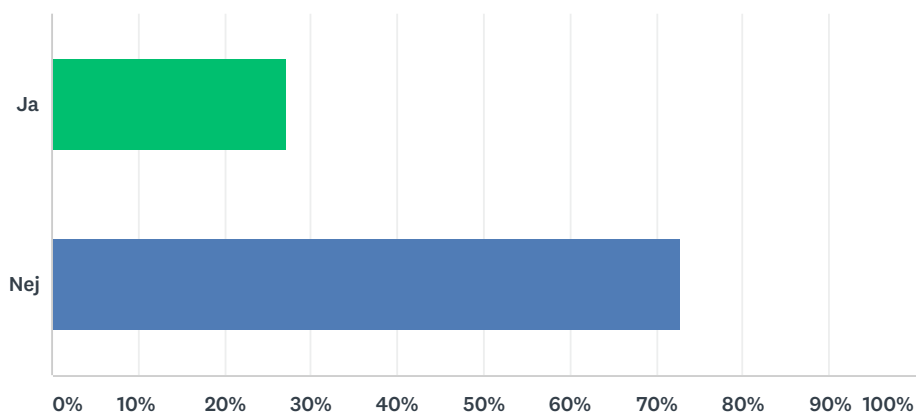
Answered: 21 Skipped: 1



SVARVALG	BESVARELSER
Misforståelser	76,19% 16
Sladder/rygter	33,33% 7
Grint sprog	38,10% 8
Uenighed om hvem der skal bestemme hvad	19,05% 4
Praktiske eller kreative øvelser	4,76% 1
Mangel på respekt for hinanden	52,38% 11
Tyveri eller ødelæggelse af hinandens ting	4,76% 1
Respondenter i alt: 21	

Q38 Oplever du, at konflikter i skolen gør dig ked af det?

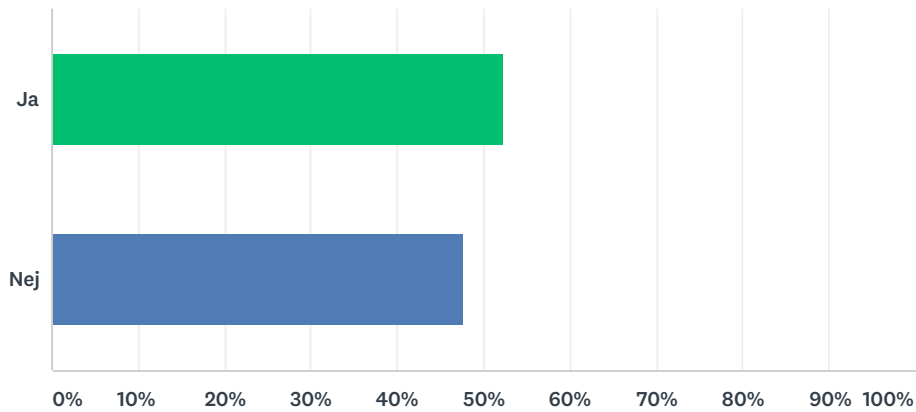
Answered: 22 Skipped: 0



SVARVALG	BESVARELSER	
Ja	27,27%	6
Nej	72,73%	16
I ALT		22

Q39 Synes du, at konflikter giver en dårlig stemning i klassen?

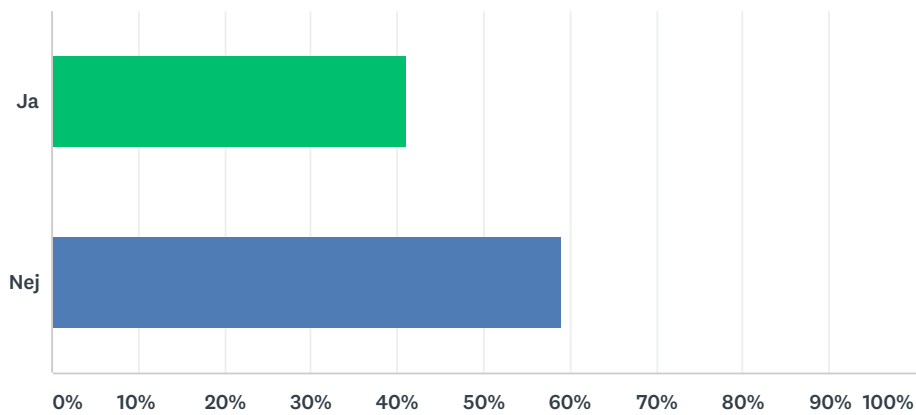
Answered: 21 Skipped: 1



SVARVALG	BESVARELSER	
Ja	52,38%	11
Nej	47,62%	10
I ALT		21

Q40 Synes du, at konflikter i klassen/på skolen kan løses på en bedre måde?

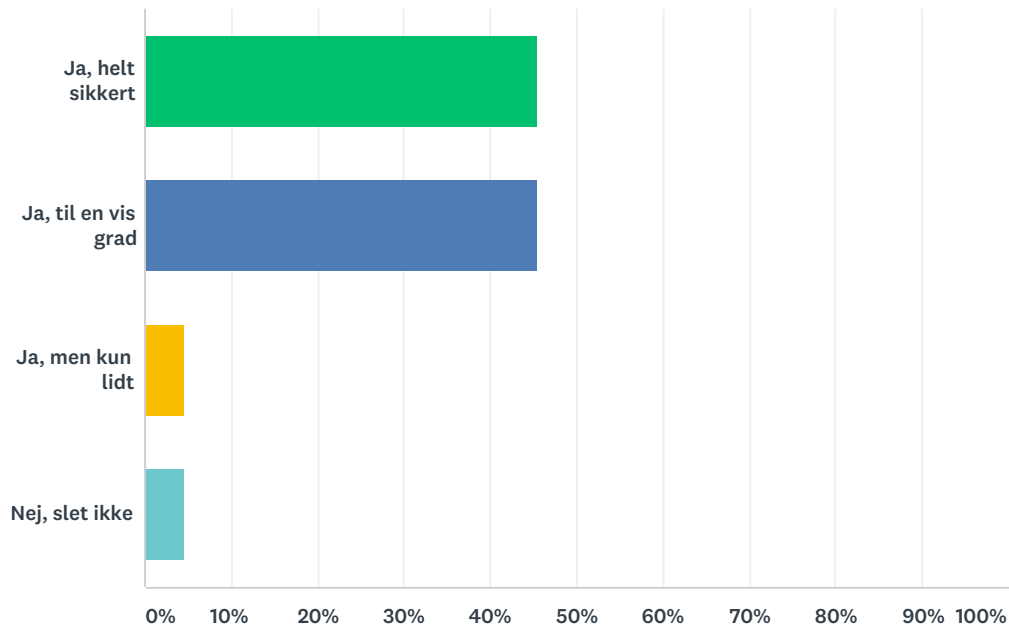
Answered: 22 Skipped: 0



SVARVALG	BESVARELSER	
Ja	40,91%	9
Nej	59,09%	13
I ALT		22

Q41 synes du, at din klasselærer viser interesse for dig?

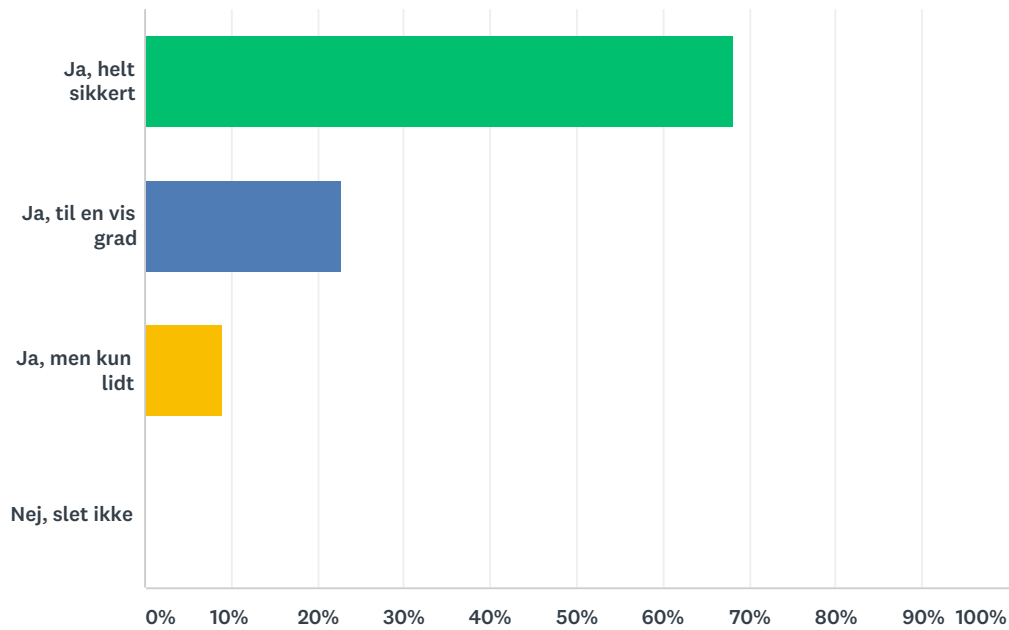
Answered: 22 Skipped: 0



SVARVALG	BESVARELSER	
Ja, helt sikkert	45,45%	10
Ja, til en vis grad	45,45%	10
Ja, men kun lidt	4,55%	1
Nej, slet ikke	4,55%	1
I ALT		22

Q42 Synes du, at din klasselærer gør noget for, at alle i klassen skal have det godt?

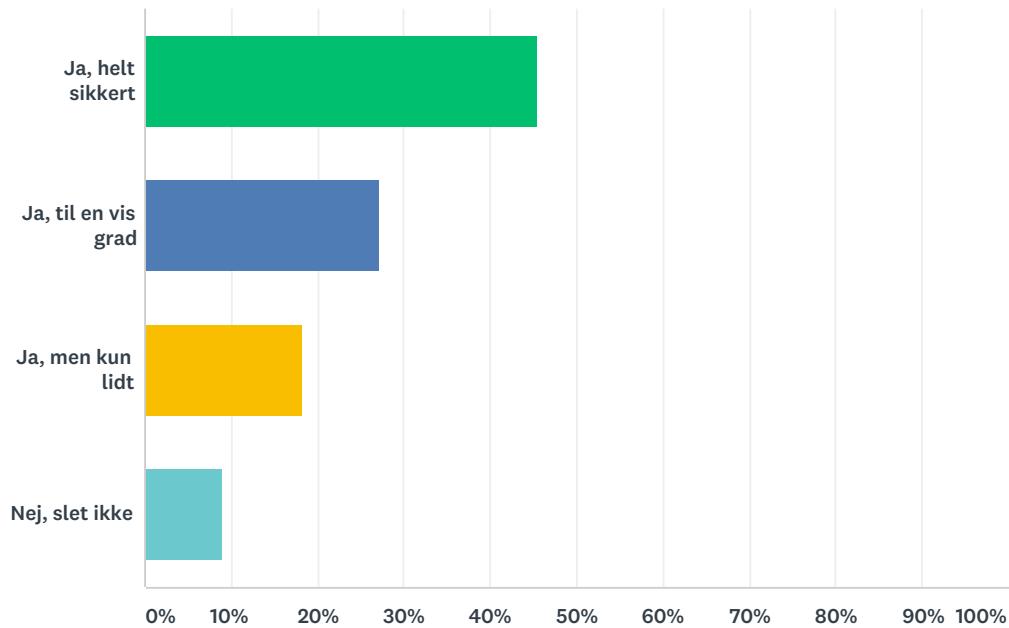
Answered: 22 Skipped: 0



SVARVALG	BESVARELSER	
Ja, helt sikkert	68,18%	15
Ja, til en vis grad	22,73%	5
Ja, men kun lidt	9,09%	2
Nej, slet ikke	0,00%	0
I ALT		22

Q43 taler din klasselærer med jer om, hvordan i har det i klassen?

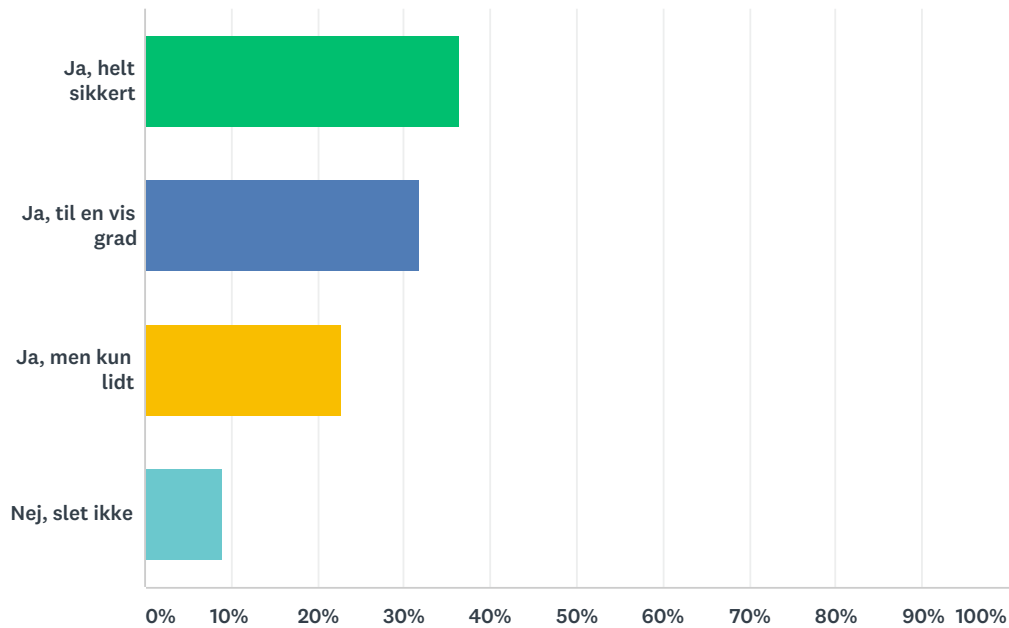
Answered: 22 Skipped: 0



SVARVALG	BESVARELSER	
Ja, helt sikkert	45,45%	10
Ja, til en vis grad	27,27%	6
Ja, men kun lidt	18,18%	4
Nej, slet ikke	9,09%	2
I ALT		22

Q44 Taler i sammen om, hvad i kan gøre for at få en god klasse?

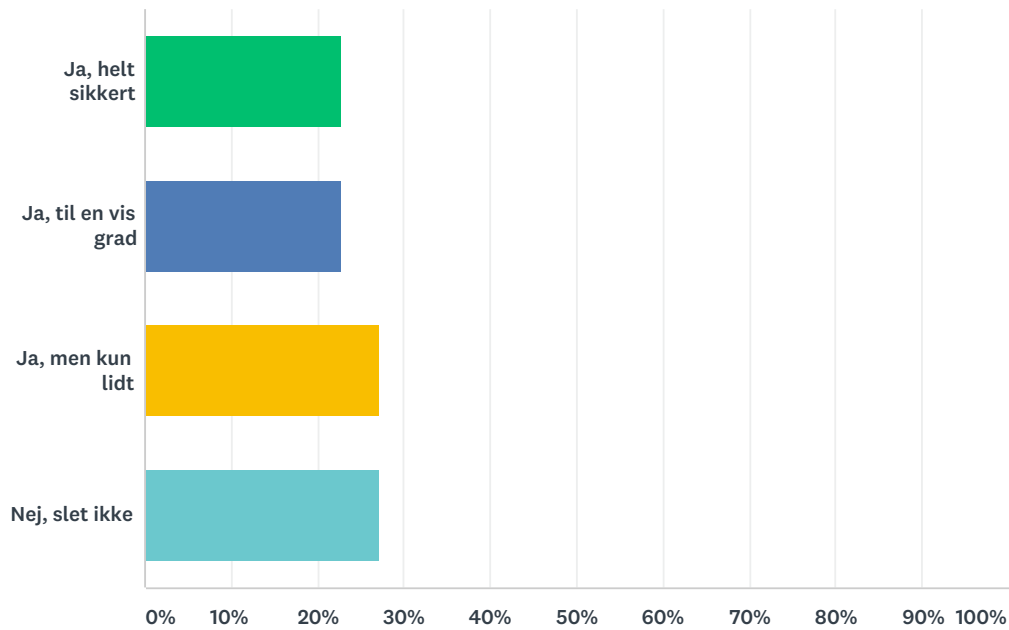
Answered: 22 Skipped: 0



SVARVALG	BESVARELSER
Ja, helt sikkert	36,36% 8
Ja, til en vis grad	31,82% 7
Ja, men kun lidt	22,73% 5
Nej, slet ikke	9,09% 2
I ALT	22

Q45 Fortæller du din klasselærer, hvis du har nogen problemer i skolen?

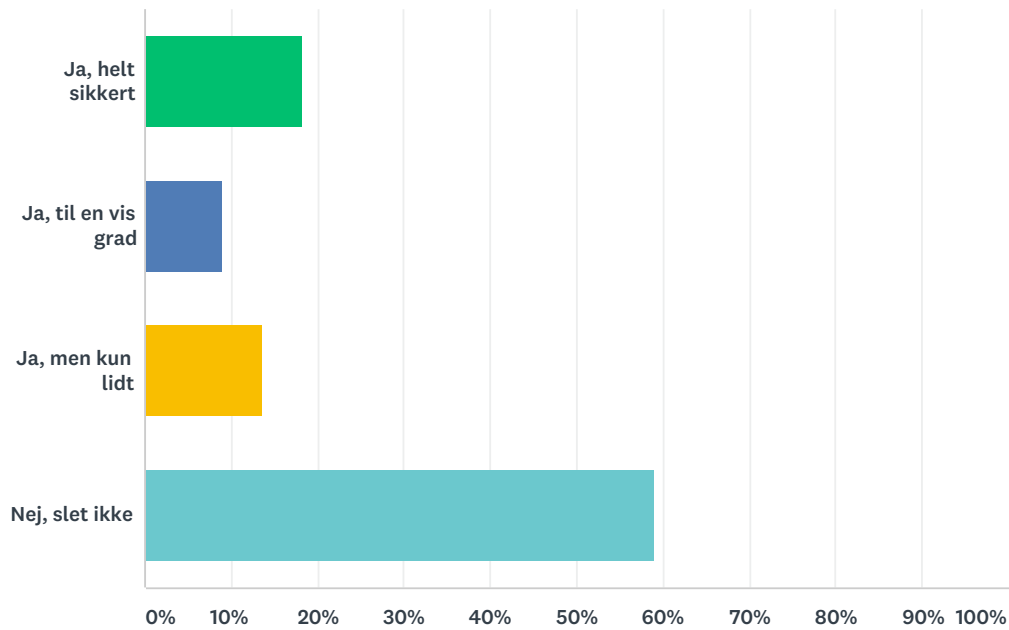
Answered: 22 Skipped: 0



SVARVALG	BESVARELSER	
Ja, helt sikkert	22,73%	5
Ja, til en vis grad	22,73%	5
Ja, men kun lidt	27,27%	6
Nej, slet ikke	27,27%	6
I ALT		22

Q46 Fortæller du din klasselærer, hvis du har nogen problemer, der ikke har noget med skolen at gøre?

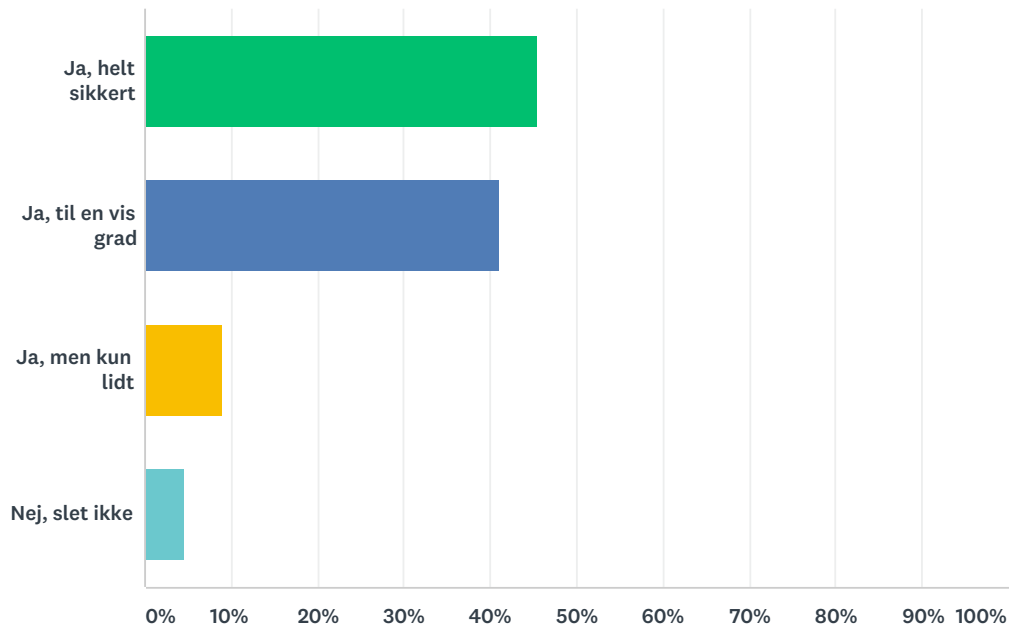
Answered: 22 Skipped: 0



SVARVALG	BESVARELSER	
Ja, helt sikkert	18,18%	4
Ja, til en vis grad	9,09%	2
Ja, men kun lidt	13,64%	3
Nej, slet ikke	59,09%	13
I ALT		22

Q47 Hvis du har brug for hjælp, kan du så få det hos din klasselærer?

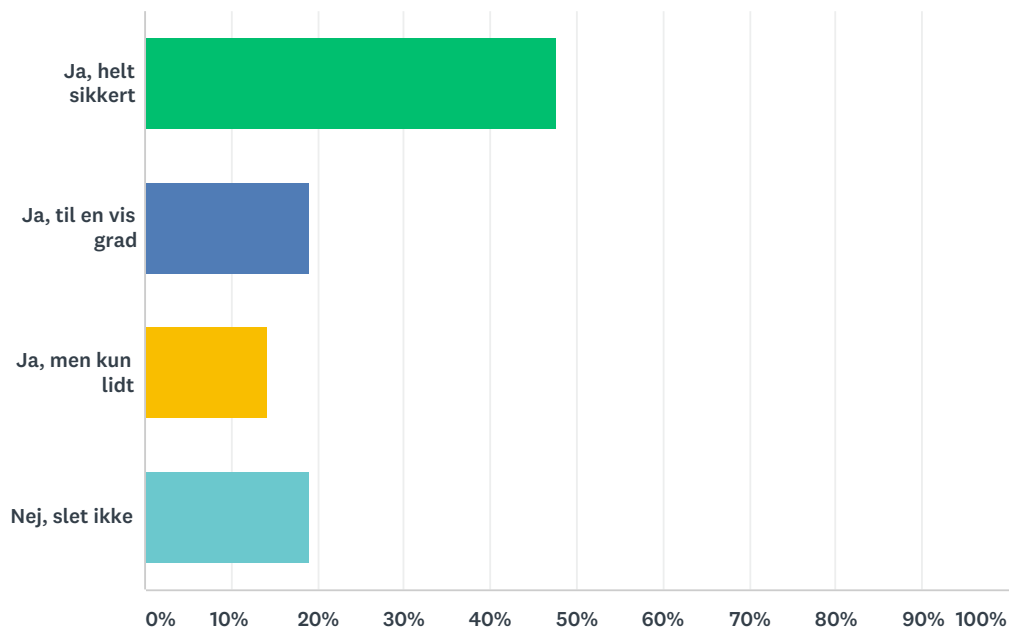
Answered: 22 Skipped: 0



SVARVALG	BESVARELSER	
Ja, helt sikkert	45,45%	10
Ja, til en vis grad	40,91%	9
Ja, men kun lidt	9,09%	2
Nej, slet ikke	4,55%	1
I ALT		22

Q48 hvis du har brug for hjælp, kan du så få det hos en anden voksen på skolen?

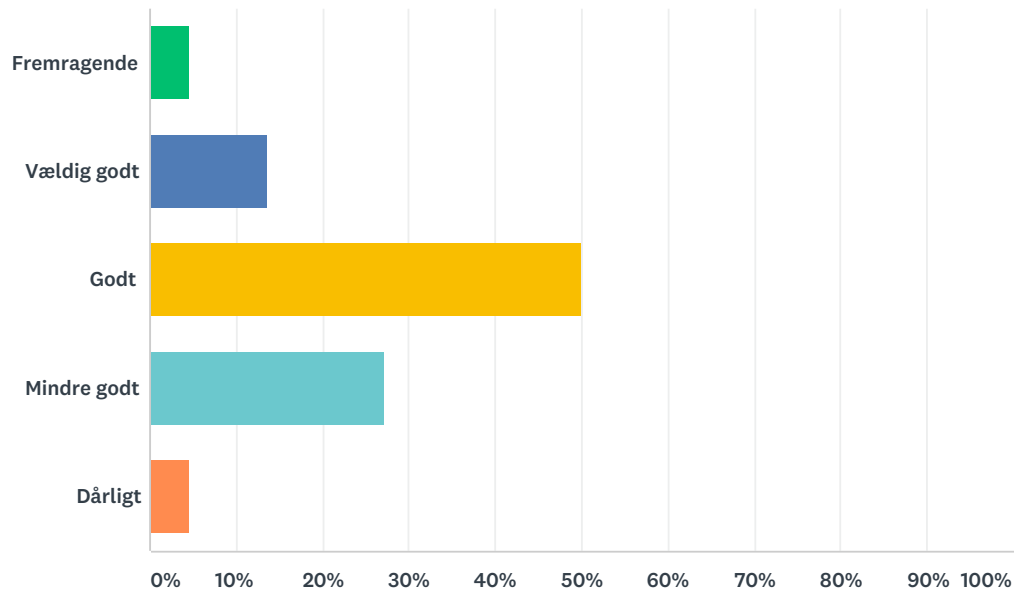
Answered: 21 Skipped: 1



SVARVALG	BESVARELSER
Ja, helt sikkert	47,62% 10
Ja, til en vis grad	19,05% 4
Ja, men kun lidt	14,29% 3
Nej, slet ikke	19,05% 4
I ALT	21

Q49 Hvordan synes du selv, at du klarer dig i klassen - rent fagligt?

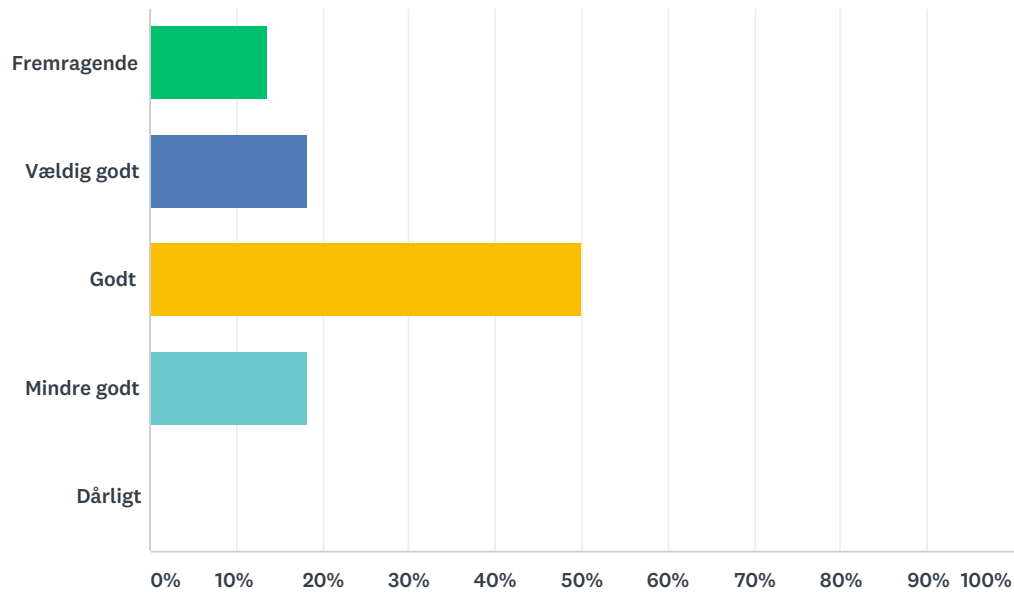
Answered: 22 Skipped: 0



SVARVALG	BESVARELSER	
Fremragende	4,55%	1
Vældig godt	13,64%	3
Godt	50,00%	11
Mindre godt	27,27%	6
Dårligt	4,55%	1
I ALT		22

Q50 Hvad tror du, at din klasselærer mener om, hvordan du klarer dig?

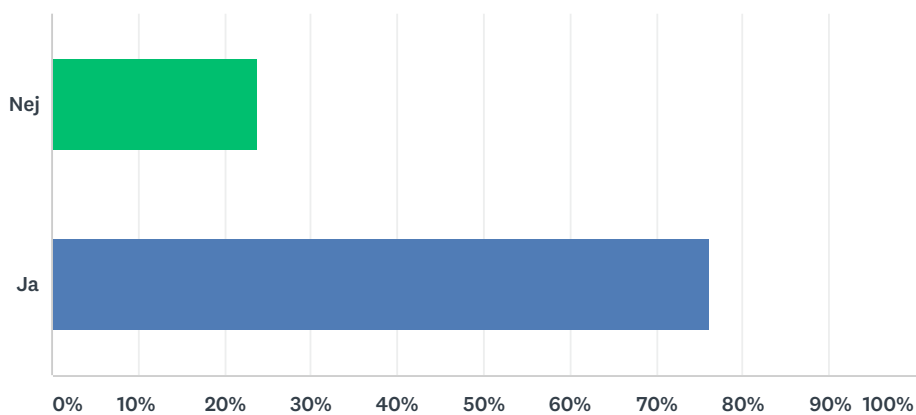
Answered: 22 Skipped: 0



SVARVALG	BESVARELSER	
Fremragende	13,64%	3
Vældig godt	18,18%	4
Godt	50,00%	11
Mindre godt	18,18%	4
Dårligt	0,00%	0
I ALT		22

Q51 Keder du dig i timerne?

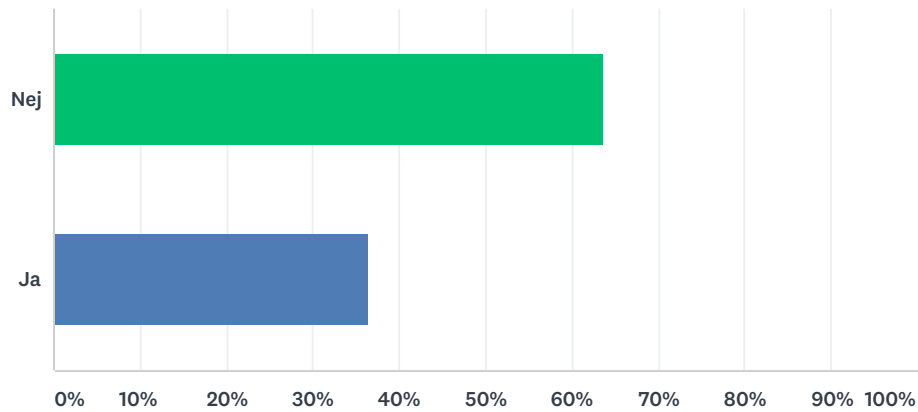
Answered: 21 Skipped: 1



SVARVALG	BESVARELSER	
Nej	23,81%	5
Ja	76,19%	16
I ALT		21

Q52 Savner du at arbejde mere sammen med andre om opgaver?

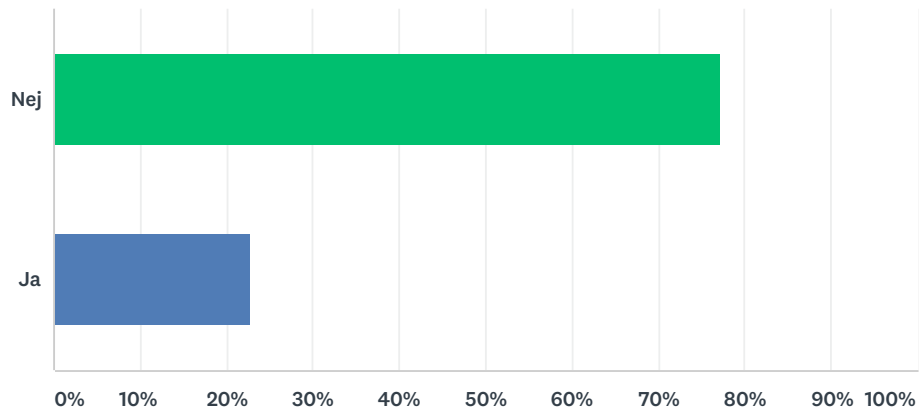
Answered: 22 Skipped: 0



SVARVALG	BESVARELSER	
Nej	63,64%	14
Ja	36,36%	8
I ALT		22

Q53 Savner du at arbejde mere alene om opgaver?

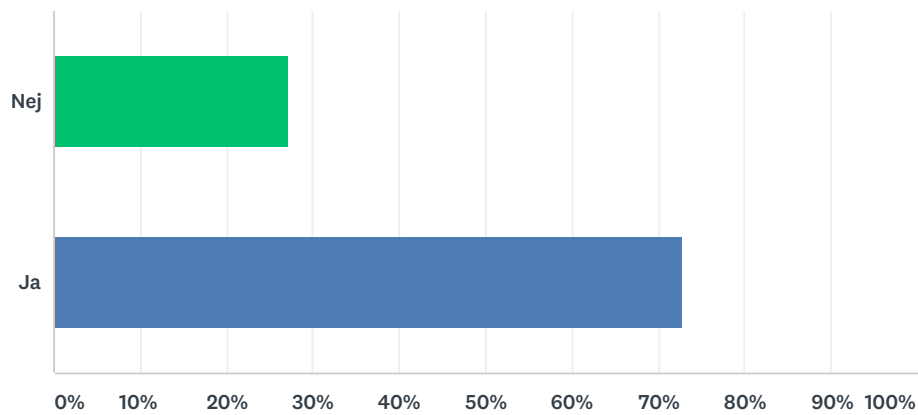
Answered: 22 Skipped: 0



SVARVALG	BESVARELSER	
Nej	77,27%	17
Ja	22,73%	5
I ALT		22

Q54 Savner du muligheden for at arbejde mere praktisk eller kreativt i de boglige fag? (fx dansk, matematik, engelsk osv.)

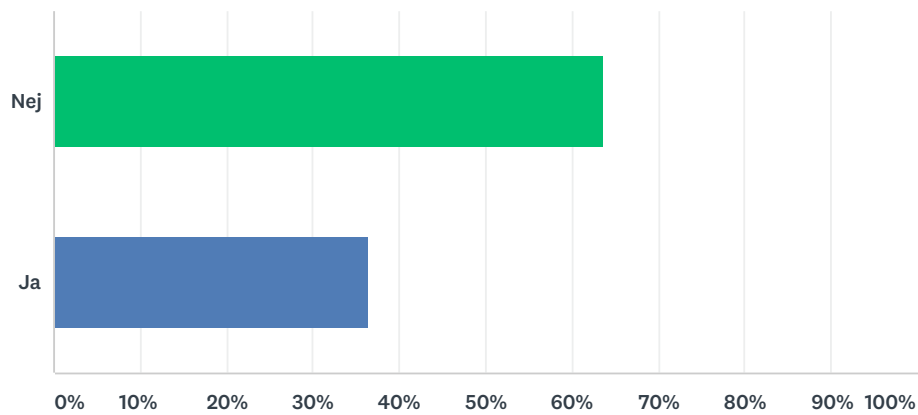
Answered: 22 Skipped: 0



SVARVALG	BESVARELSER	
Nej	27,27%	6
Ja	72,73%	16
I ALT		22

Q55 Synes du, at der for det meste stilles for store eller for små krav til dig fra lærerne?

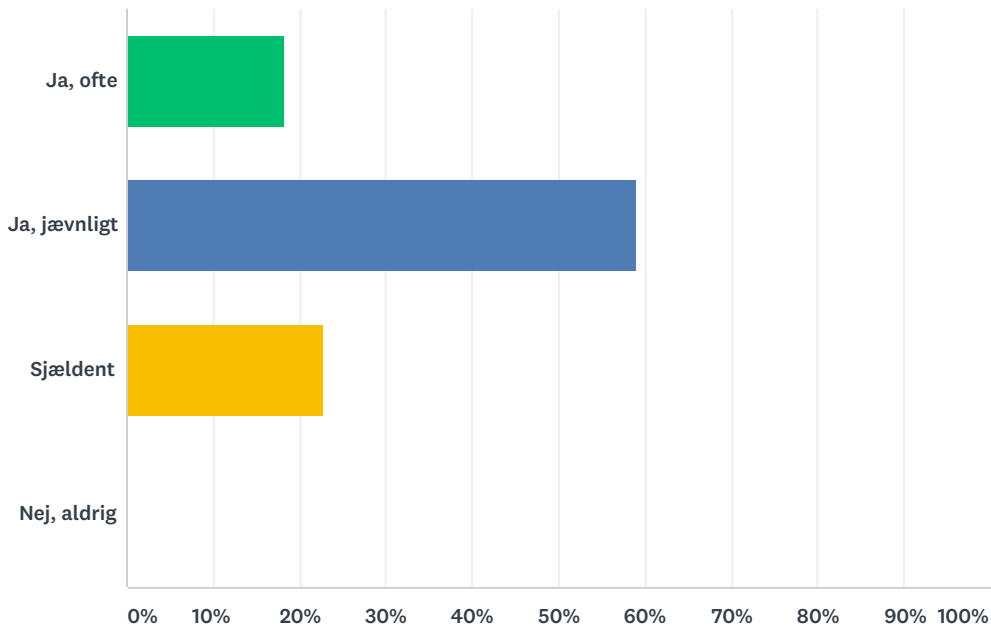
Answered: 22 Skipped: 0



SVARVALG	BESVARELSER	
Nej	63,64%	14
Ja	36,36%	8
I ALT		22

Q56 Får du ros af lærerne for dit arbejde?

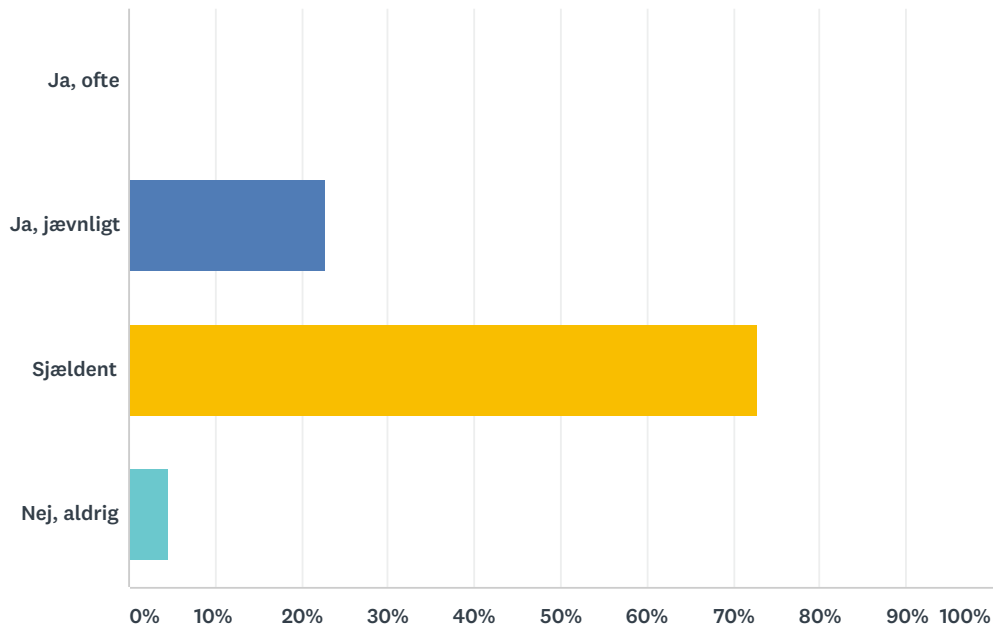
Answered: 22 Skipped: 0



SVARVALG	BESVARELSER	
Ja, ofte	18,18%	4
Ja, jævnligt	59,09%	13
Sjældent	22,73%	5
Nej, aldrig	0,00%	0
I ALT		22

Q57 Synes du, at der er den nødvendige ro, når der undervises?

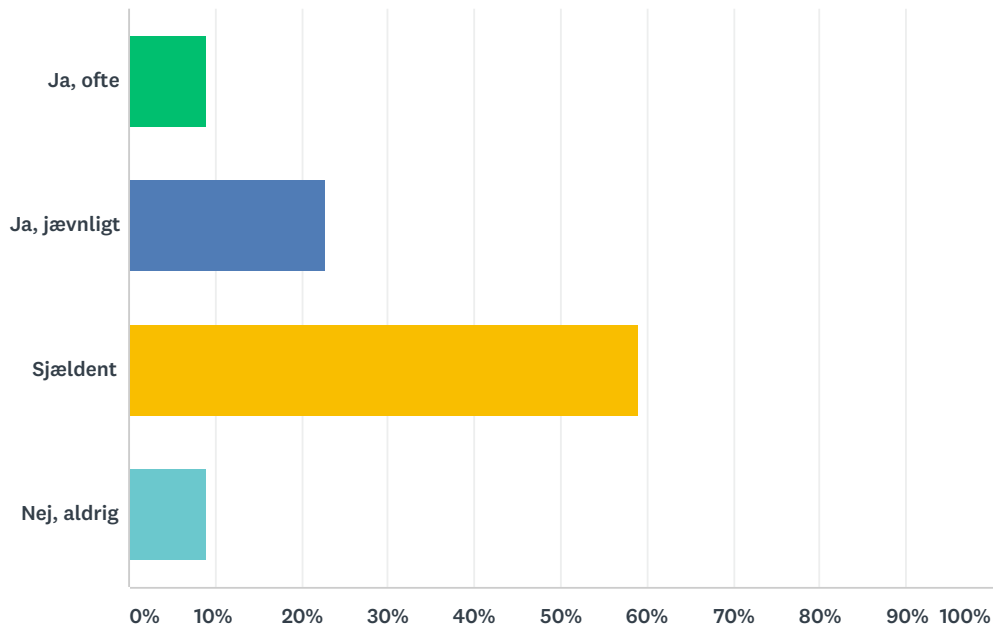
Answered: 22 Skipped: 0



SVARVALG	BESVARELSER	
Ja, ofte	0,00%	0
Ja, jævnligt	22,73%	5
Sjældent	72,73%	16
Nej, aldrig	4,55%	1
I ALT		22

Q58 Må i være med til at bestemme, hvad i skal arbejde med i timerne?

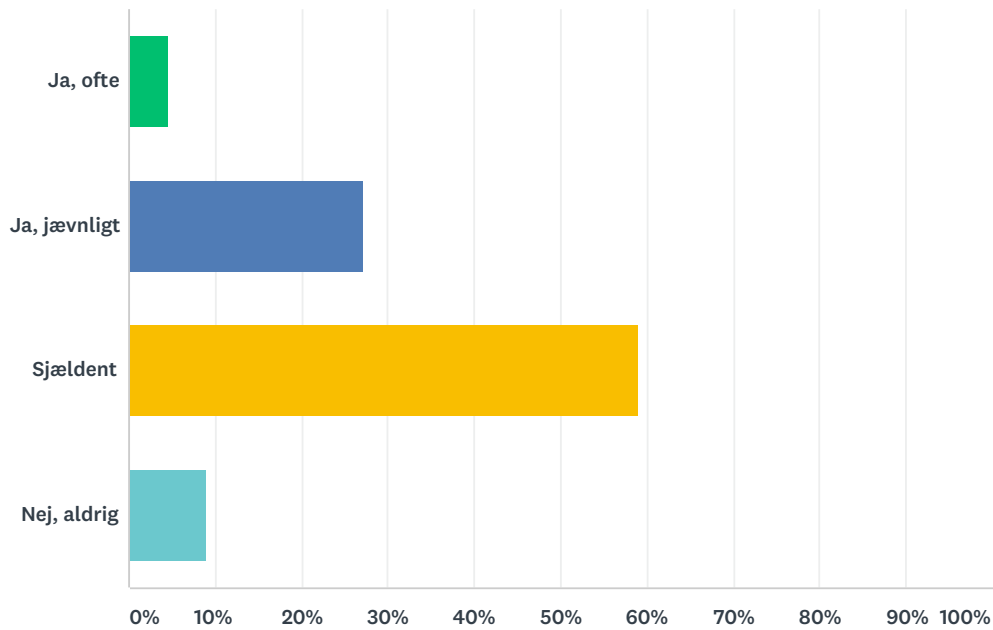
Answered: 22 Skipped: 0



SVARVALG	BESVARELSER	
Ja, ofte	9,09%	2
Ja, jævnligt	22,73%	5
Sjældent	59,09%	13
Nej, aldrig	9,09%	2
I ALT		22

Q59 Må i være med til at bestemme, hvordan/på hvilken måde i skal arbejde med et emne eller en opgave?

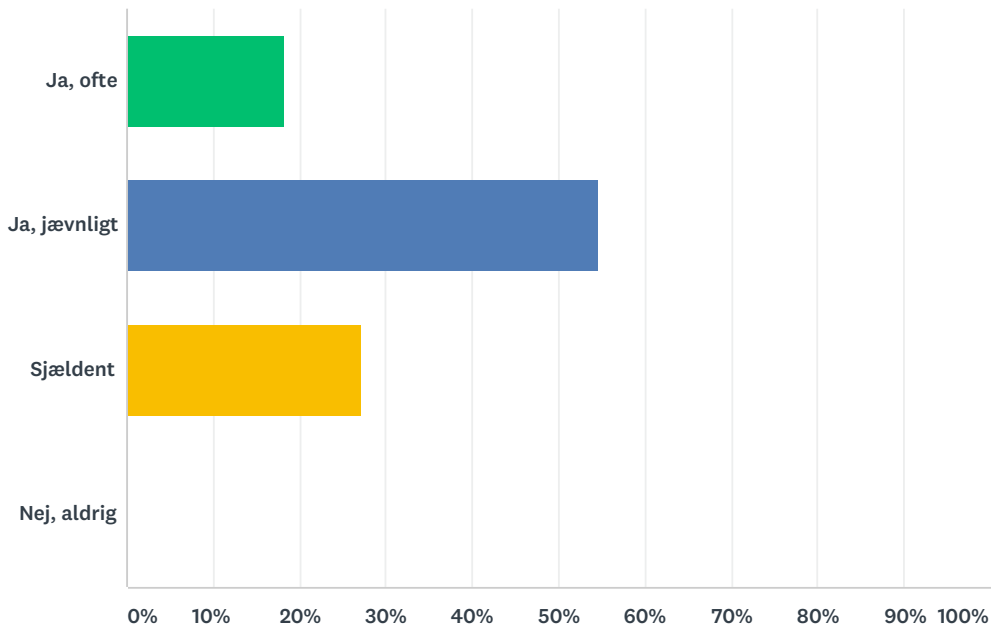
Answered: 22 Skipped: 0



SVARVALG	BESVARELSER	
Ja, ofte	4,55%	1
Ja, jævnligt	27,27%	6
Sjældent	59,09%	13
Nej, aldrig	9,09%	2
I ALT		22

Q60 Synes du, at du lærer noget i skolen?

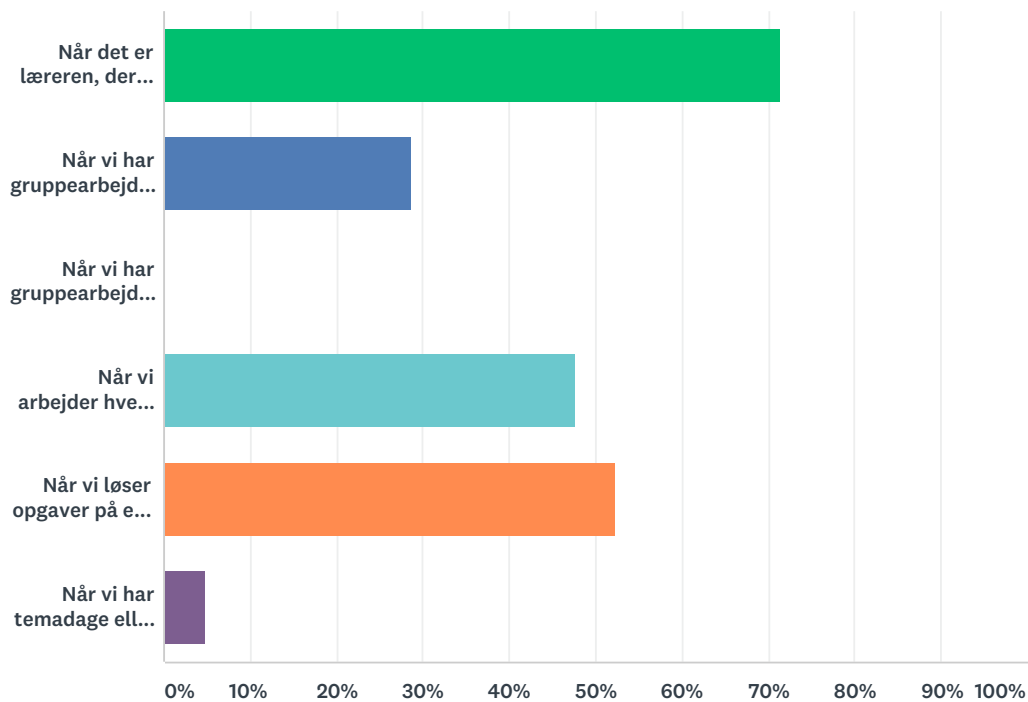
Answered: 22 Skipped: 0



SVARVALG	BESVARELSER	
Ja, ofte	18,18%	4
Ja, jævnligt	54,55%	12
Sjældent	27,27%	6
Nej, aldrig	0,00%	0
I ALT		22

Q61 Hvornår synes du, at du lærer mest i skolen? (sæt gerne flere krydser)

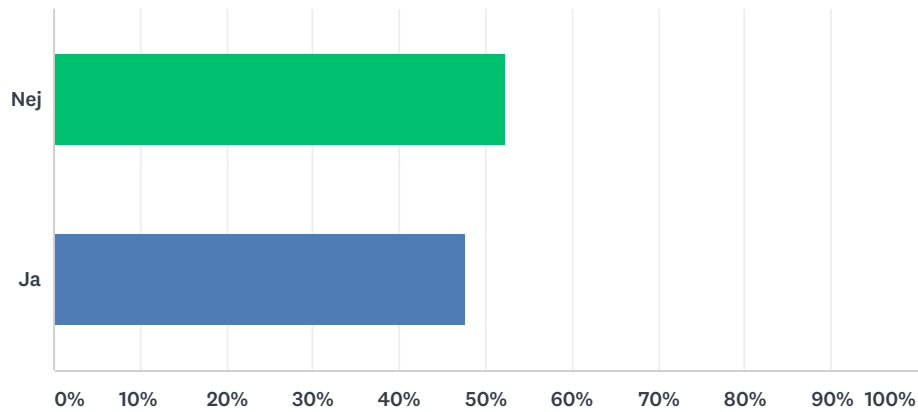
Answered: 21 Skipped: 1



SVARVALG	BESVARELSER	
Når det er læreren, der underviser os	71,43%	15
Når vi har gruppearbejde med nogen fra klassen	28,57%	6
Når vi har gruppearbejde med nogen fra de andre klasser	0,00%	0
Når vi arbejder hver for sig	47,62%	10
Når vi løser opgaver på en kreativ eller praktisk måde (maler, tegner, synger, bygger, spiller, dramatisere osv.)	52,38%	11
Når vi har temadage eller projekter på tværs af fag	4,76%	1
Respondenter i alt: 21		

Q62 Synes du, at du har for få eller for mange lektier for?

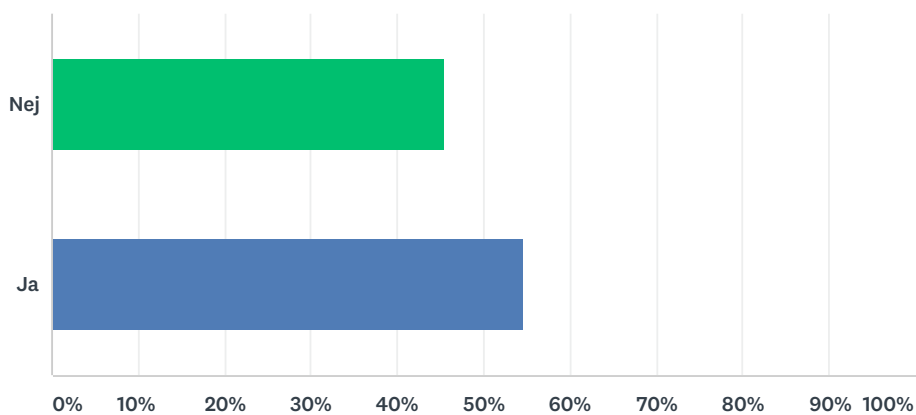
Answered: 21 Skipped: 1



SVARVALG	BESVARELSER	
Nej	52,38%	11
Ja	47,62%	10
I ALT		21

Q63 Føler du dig stresset på grund af dine lektier?

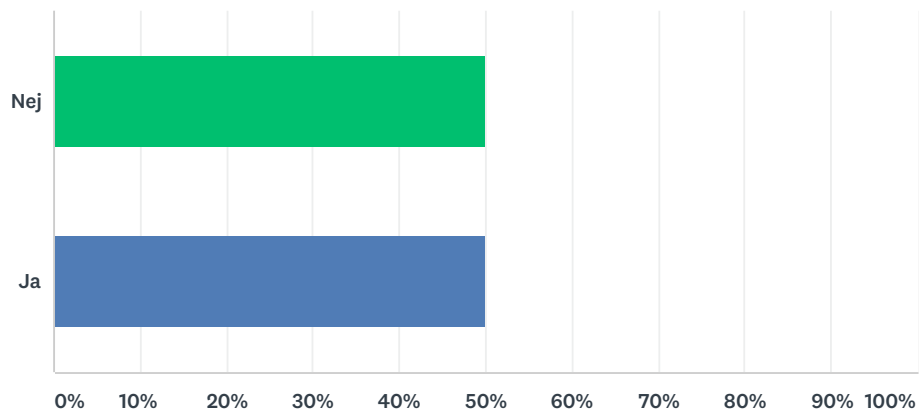
Answered: 22 Skipped: 0



SVARVALG	BESVARELSER	
Nej	45,45%	10
Ja	54,55%	12
I ALT		22

Q64 Har du fritidsjob?

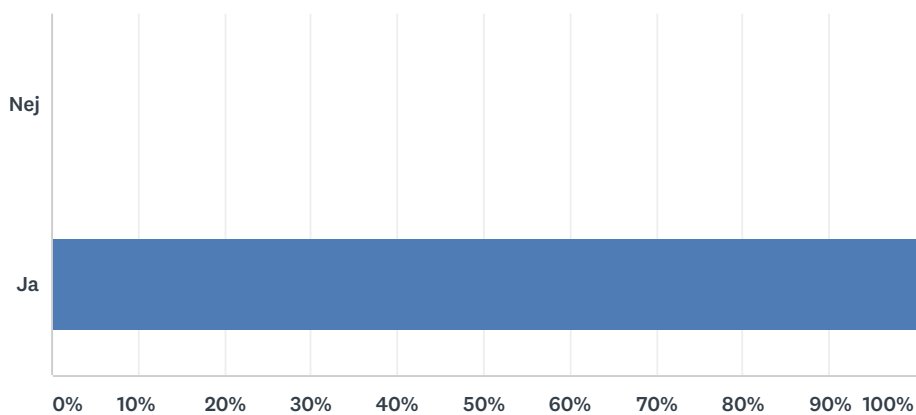
Answered: 22 Skipped: 0



SVARVALG	BESVARELSER	
Nej	50,00%	11
Ja	50,00%	11
I ALT		22

Q65 Har du pligter derhjemme (udover lektier)?

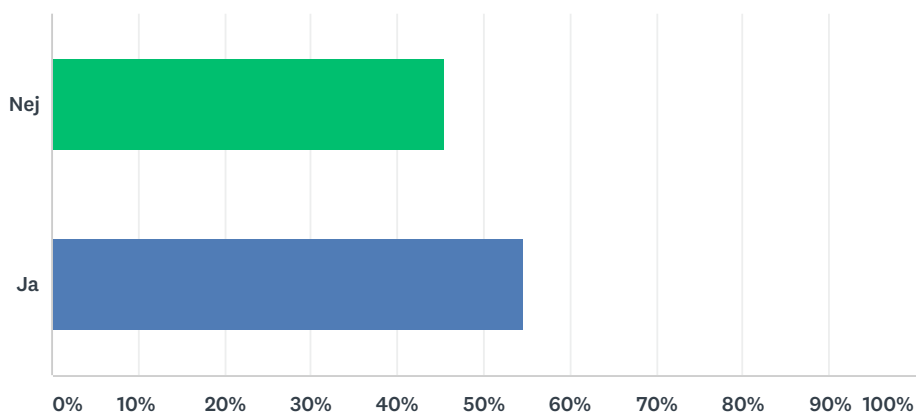
Answered: 21 Skipped: 1



SVARVALG	BESVARELSER	
Nej	0,00%	0
Ja	100,00%	21
I ALT		21

Q66 Synes du, at du generelt har for meget at se til?

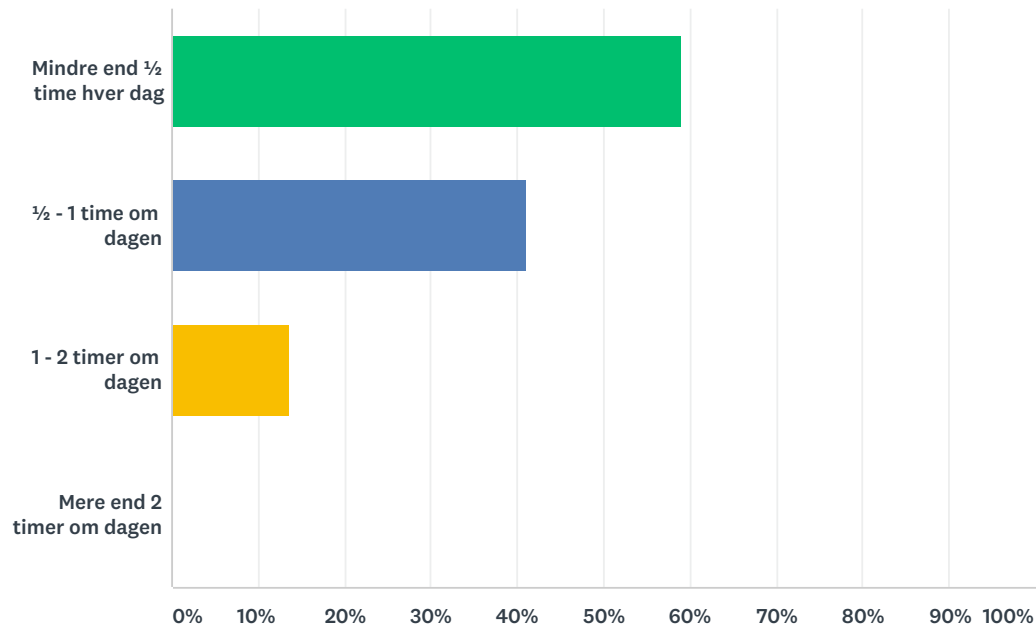
Answered: 22 Skipped: 0



SVARVALG	BESVARELSER	
Nej	45,45%	10
Ja	54,55%	12
I ALT		22

Q67 Hvor lang tid bruger du på dine pligter (ca.)?

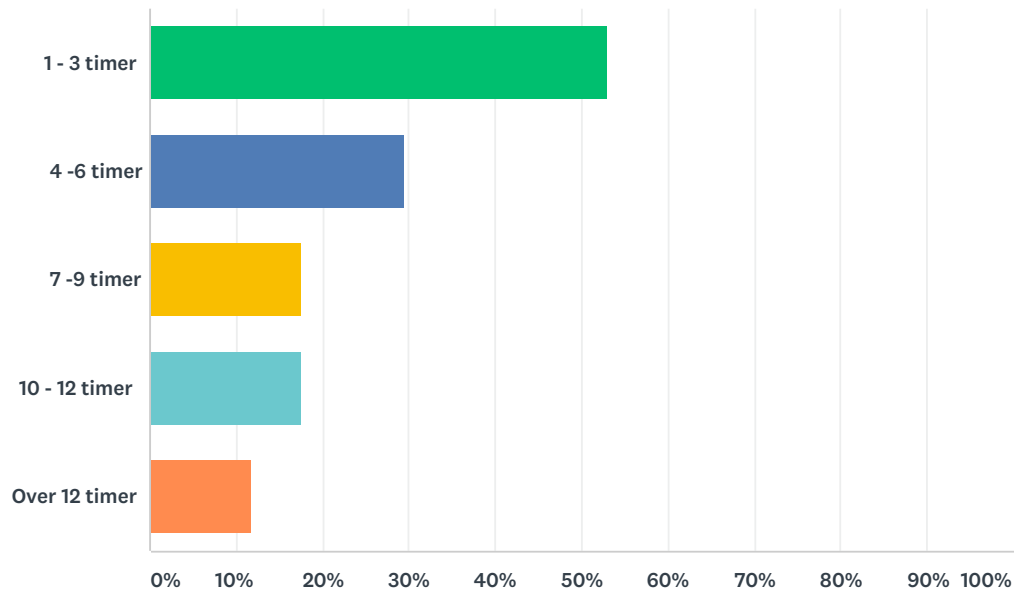
Answered: 22 Skipped: 0



SVARVALG	BESVARELSER
Mindre end 1/2 time hver dag	59,09% 13
1/2 - 1 time om dagen	40,91% 9
1 - 2 timer om dagen	13,64% 3
Mere end 2 timer om dagen	0,00% 0
Respondenter i alt: 22	

Q68 Hvor mange timer arbejder du om ugen (ca.)?

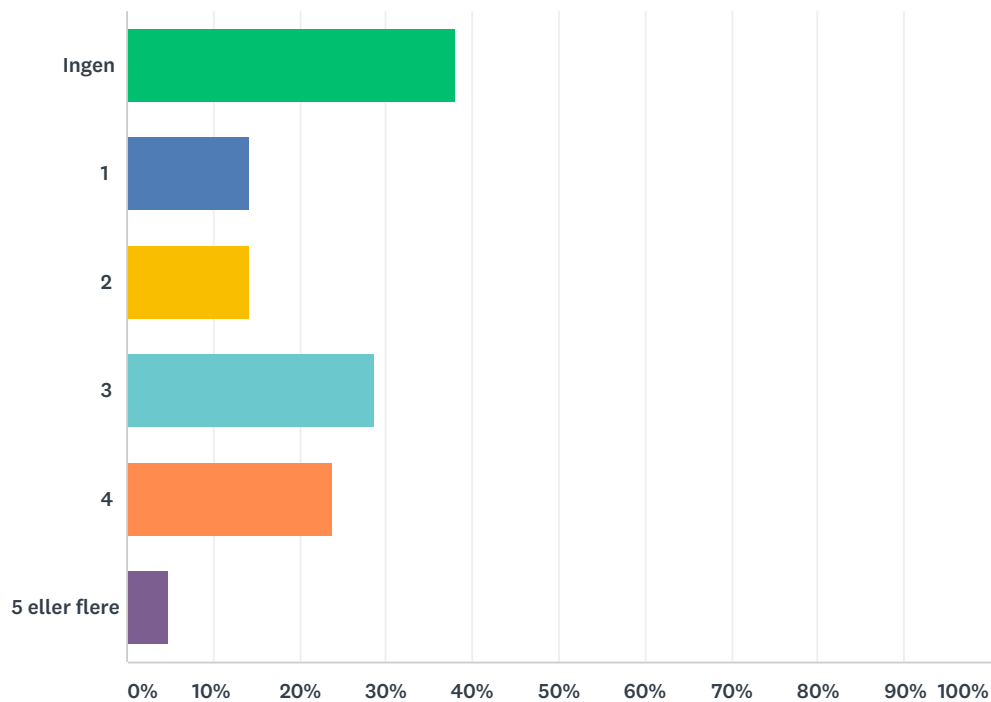
Answered: 17 Skipped: 5



SVARVALG	BESVARELSER	
1 - 3 timer	52,94%	9
4 - 6 timer	29,41%	5
7 - 9 timer	17,65%	3
10 - 12 timer	17,65%	3
Over 12 timer	11,76%	2
Respondenter i alt: 17		

Q69 Hvor mange gange om ugen (ca.) skal du af sted til fritidsaktiviteter?

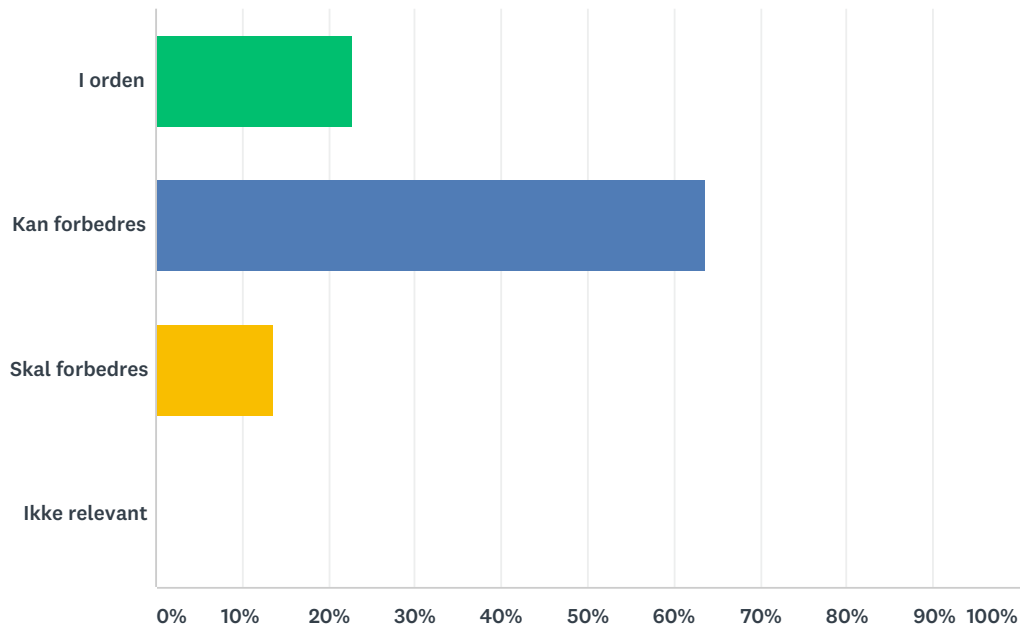
Answered: 21 Skipped: 1



SVARVALG	BESVARELSER
Ingen	38,10% 8
1	14,29% 3
2	14,29% 3
3	28,57% 6
4	23,81% 5
5 eller flere	4,76% 1
Respondenter i alt: 21	

Q70 Hvad synes du om jeres klasselokale?

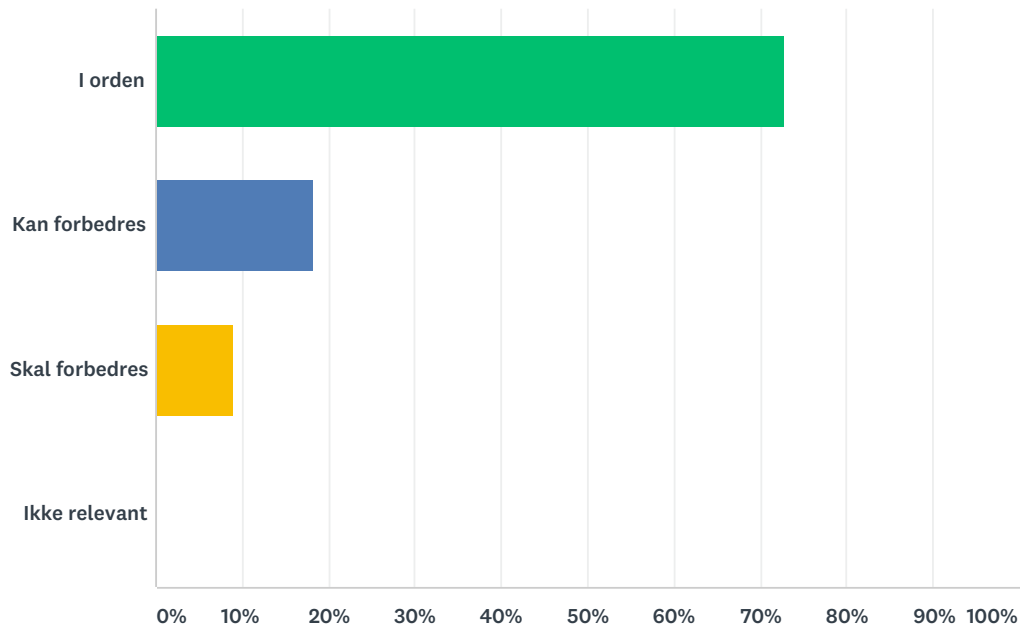
Answered: 22 Skipped: 0



SVARVALG	BESVARELSER	
I orden	22,73%	5
Kan forbedres	63,64%	14
Skal forbedres	13,64%	3
Ikke relevant	0,00%	0
I ALT		22

Q71 Hvad synes du om pladsforholdene i klassen?

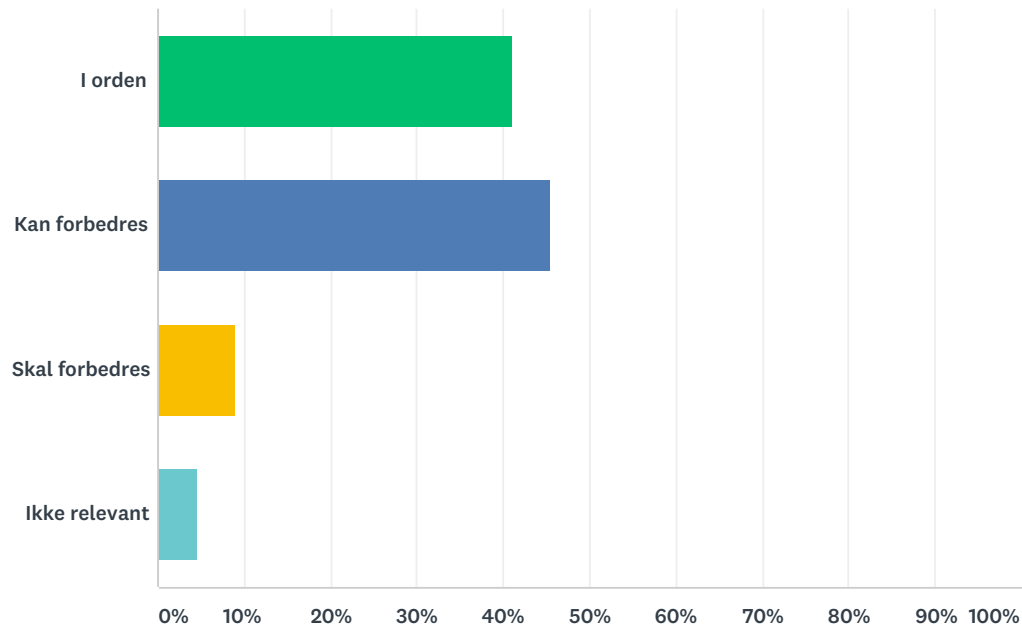
Answered: 22 Skipped: 0



SVARVALG	BESVARELSER	
I orden	72,73%	16
Kan forbedres	18,18%	4
Skal forbedres	9,09%	2
Ikke relevant	0,00%	0
I ALT		22

Q72 Hvad synes du om indretningen i klassen?

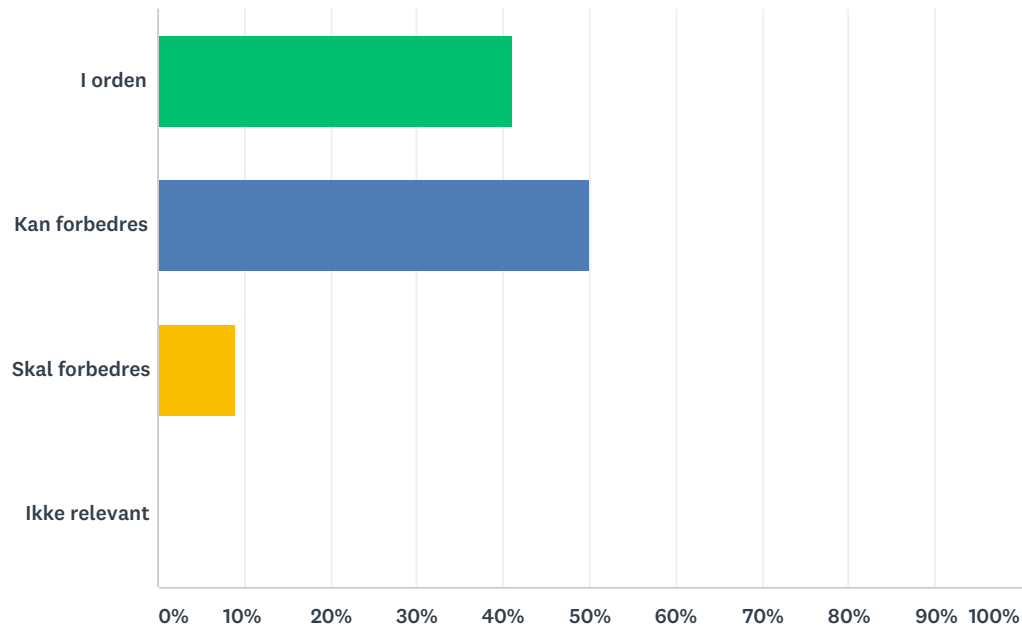
Answered: 22 Skipped: 0



SVARVALG	BESVARELSER	
I orden	40,91%	9
Kan forbedres	45,45%	10
Skal forbedres	9,09%	2
Ikke relevant	4,55%	1
I ALT		22

Q73 Hvad synes du om antallet af lokaler eller steder til gruppearbejde?

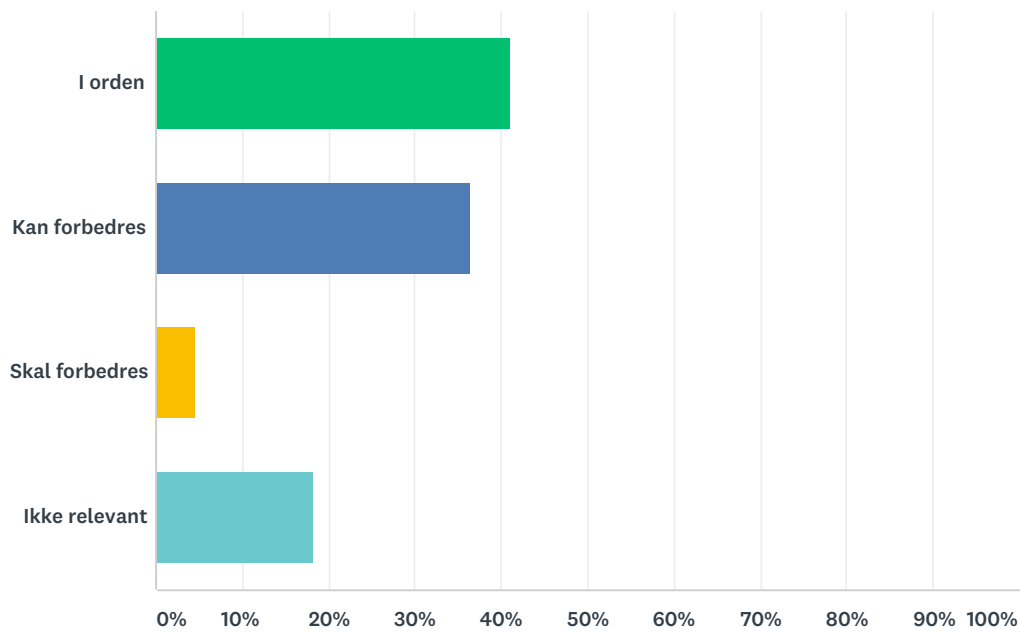
Answered: 22 Skipped: 0



SVARVALG	BESVARELSER	
I orden	40,91%	9
Kan forbedres	50,00%	11
Skal forbedres	9,09%	2
Ikke relevant	0,00%	0
I ALT		22

Q74 Hvad synes du om indretningen af grupperum eller steder til gruppearbejde?

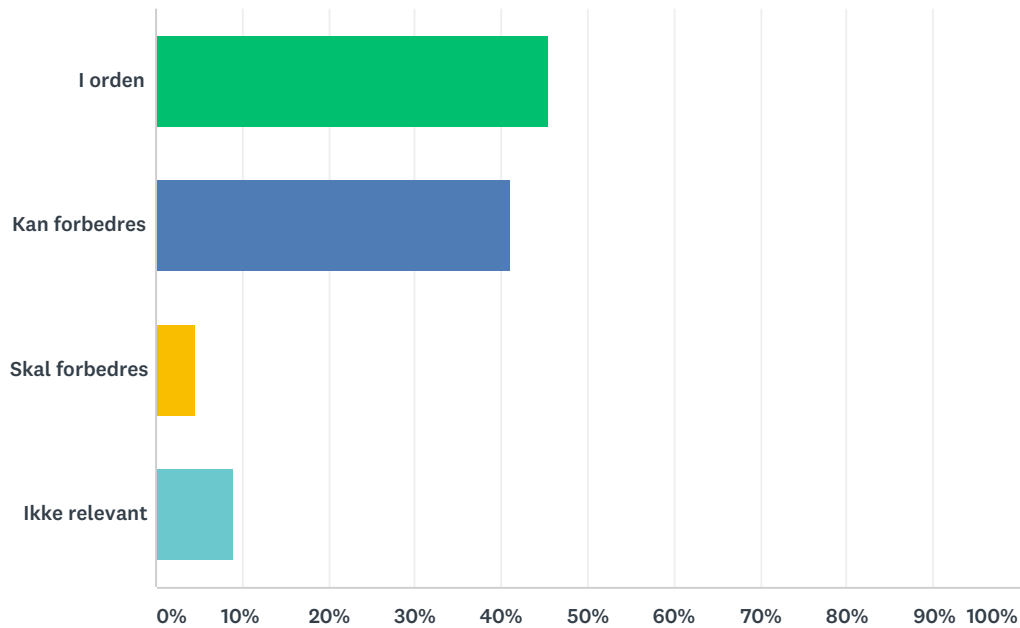
Answered: 22 Skipped: 0



SVARVALG	BESVARELSER	
I orden	40,91%	9
Kan forbedres	36,36%	8
Skal forbedres	4,55%	1
Ikke relevant	18,18%	4
I ALT		22

Q75 Hvad synes du om skolens faglokaler?

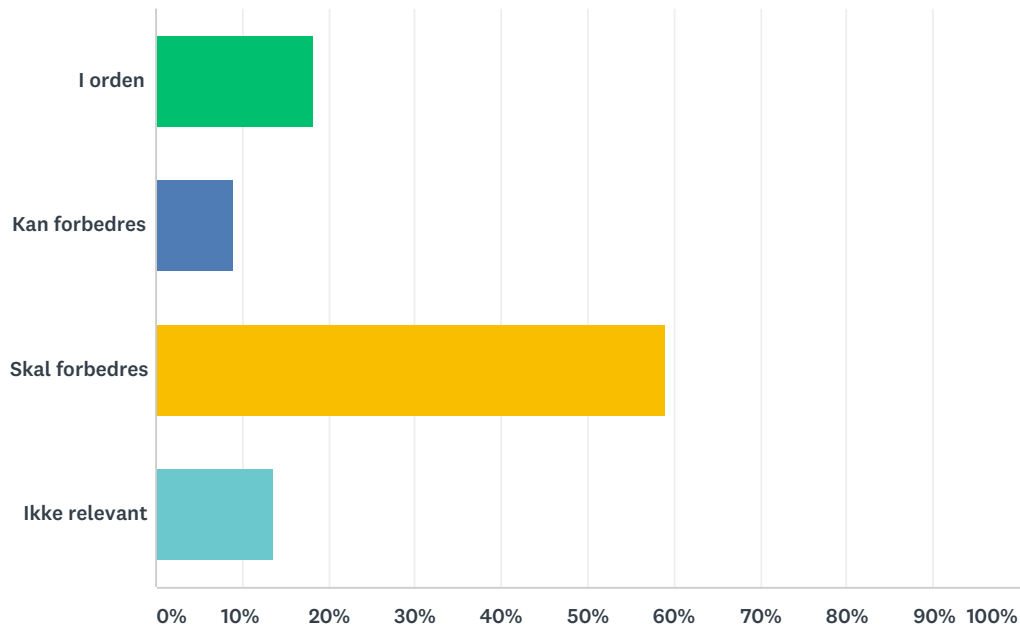
Answered: 22 Skipped: 0



SVARVALG	BESVARELSER	
I orden	45,45%	10
Kan forbedres	40,91%	9
Skal forbedres	4,55%	1
Ikke relevant	9,09%	2
I ALT		22

Q76 Hvad synes du om adgang til PC'ere?

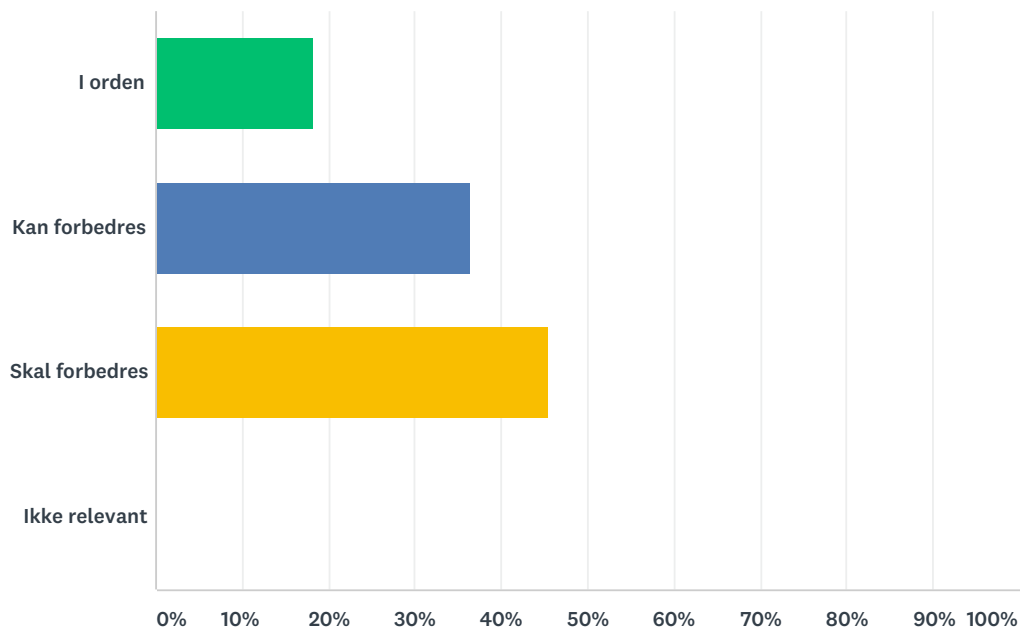
Answered: 22 Skipped: 0



SVARVALG	BESVARELSER	
I orden	18,18%	4
Kan forbedres	9,09%	2
Skal forbedres	59,09%	13
Ikke relevant	13,64%	3
I ALT		22

Q77 Hvad synes du om muligheden for at opbevare overtøj, egne ting mm.?

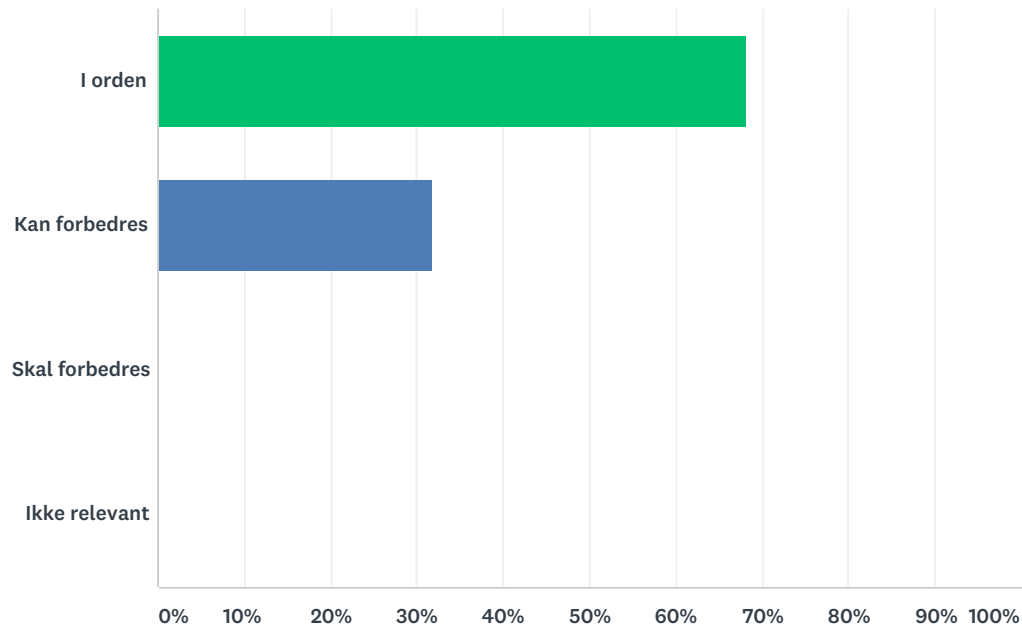
Answered: 22 Skipped: 0



SVARVALG	BESVARELSER	
I orden	18,18%	4
Kan forbedres	36,36%	8
Skal forbedres	45,45%	10
Ikke relevant	0,00%	0
I ALT		22

Q78 Hvad synes du om toiletforholdene på skolen?

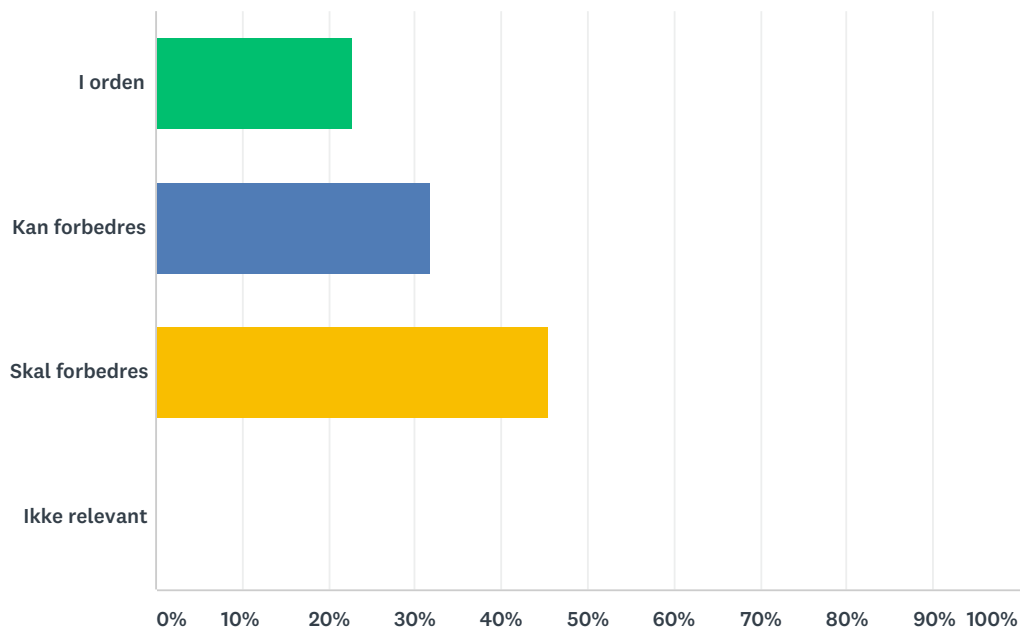
Answered: 22 Skipped: 0



SVARVALG	BESVARELSER	
I orden	68,18%	15
Kan forbedres	31,82%	7
Skal forbedres	0,00%	0
Ikke relevant	0,00%	0
I ALT		22

Q79 Hvad synes du om antallet af steder/områder, hvor man kan være i ro?

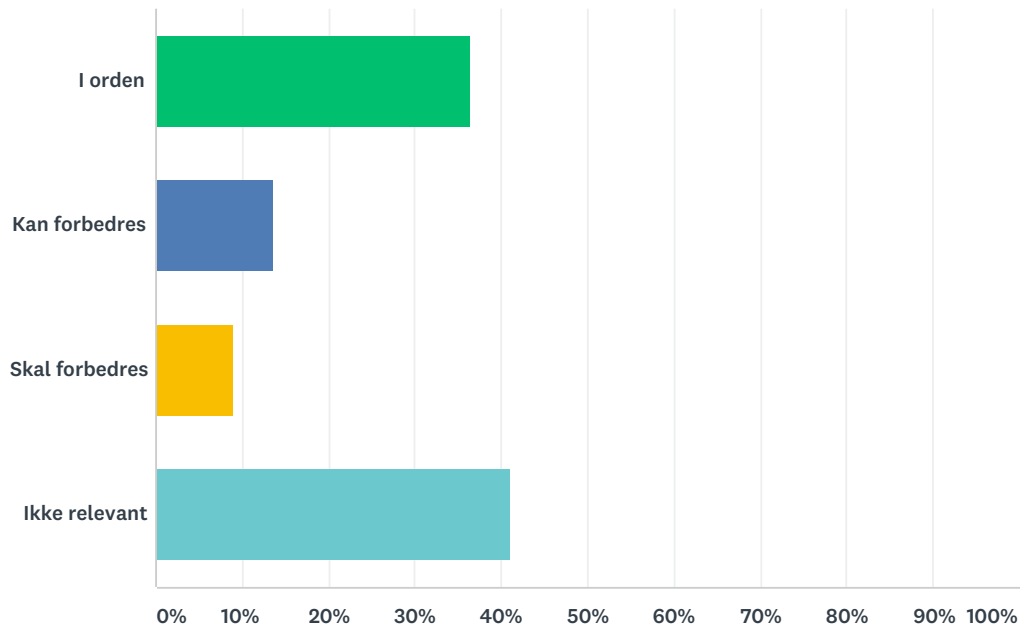
Answered: 22 Skipped: 0



SVARVALG	BESVARELSER	
I orden	22,73%	5
Kan forbedres	31,82%	7
Skal forbedres	45,45%	10
Ikke relevant	0,00%	0
I ALT		22

Q80 Hvad synes du om skolens legeplads?

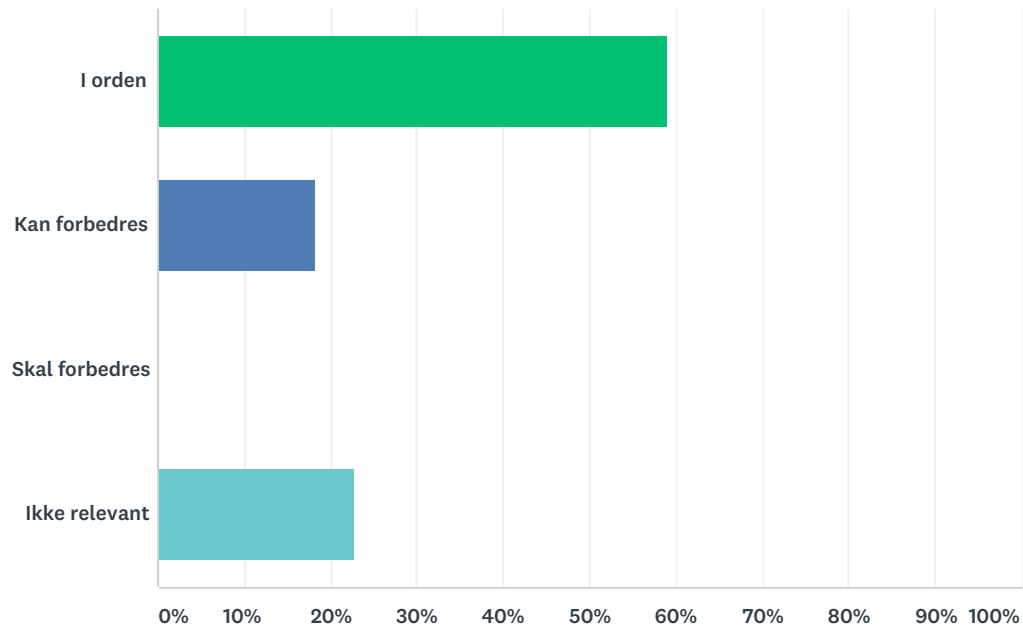
Answered: 22 Skipped: 0



SVARVALG	BESVARELSER
I orden	36,36% 8
Kan forbedres	13,64% 3
Skal forbedres	9,09% 2
Ikke relevant	40,91% 9
I ALT	22

Q81 Hvad synes du om skolegården?

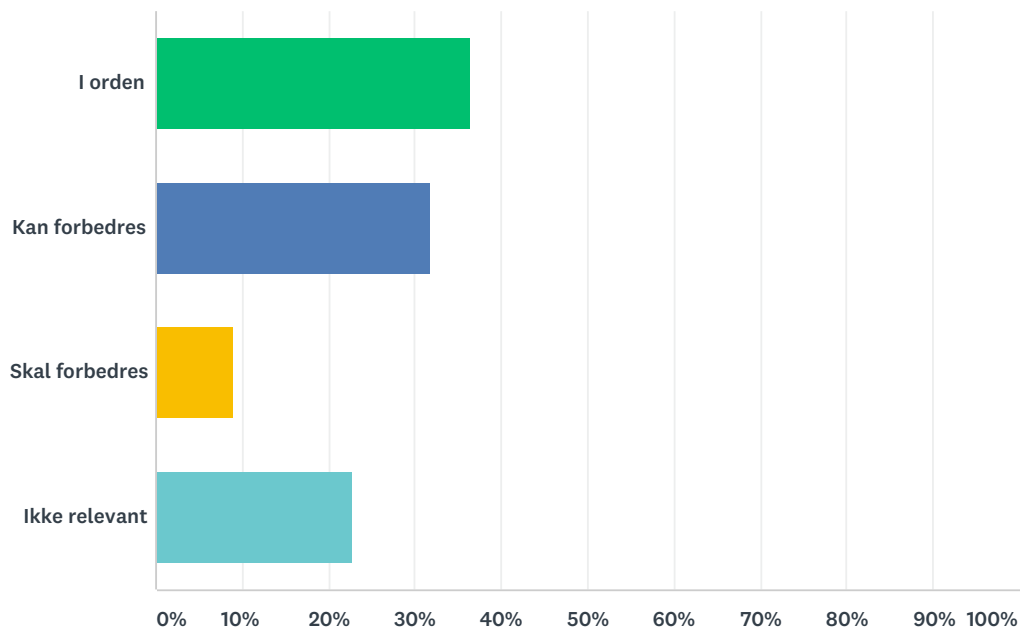
Answered: 22 Skipped: 0



SVARVALG	BESVARELSER	
I orden	59,09%	13
Kan forbedres	18,18%	4
Skal forbedres	0,00%	0
Ikke relevant	22,73%	5
I ALT		22

Q82 Hvad synes du om skolens boldbaner og/eller andre udendørs aktivitetsområder?

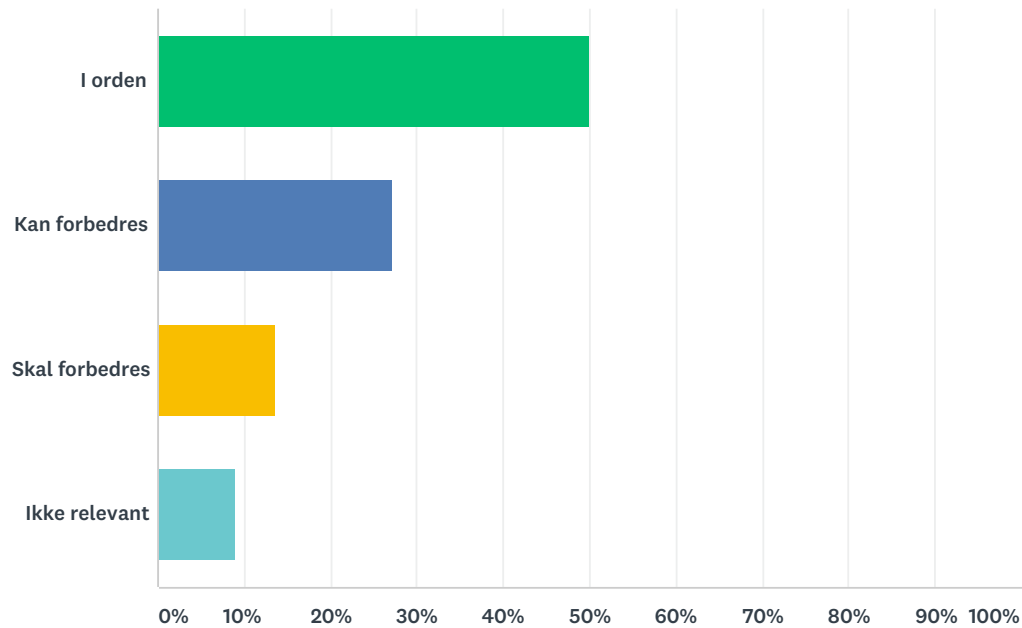
Answered: 22 Skipped: 0



SVARVALG	BESVARELSER	
I orden	36,36%	8
Kan forbedres	31,82%	7
Skal forbedres	9,09%	2
Ikke relevant	22,73%	5
I ALT		22

Q83 Hvad er dit indtryk af jeres fælles indendørs opholdsarealer

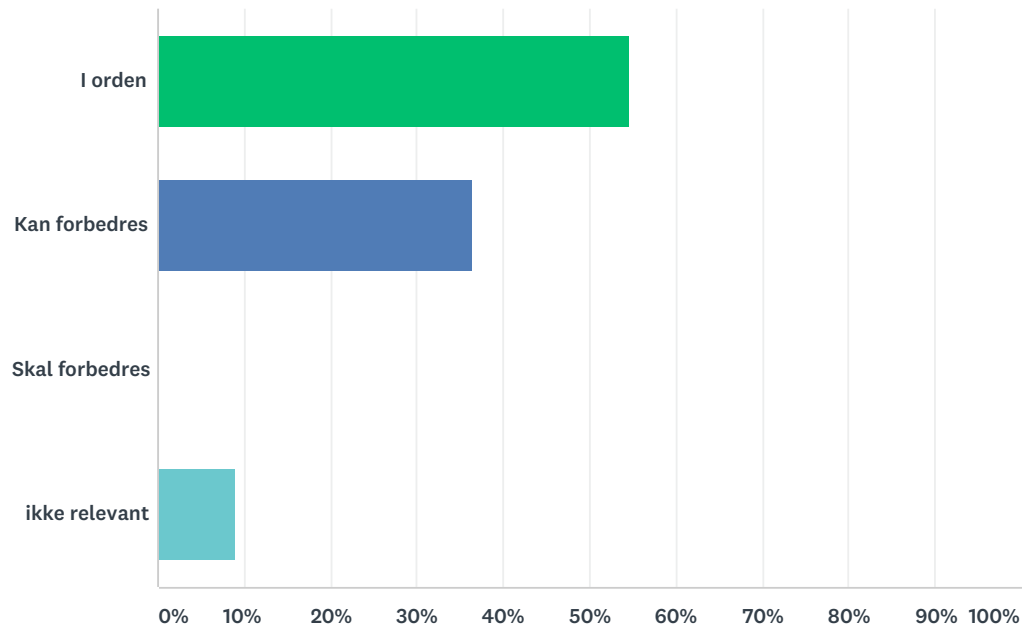
Answered: 22 Skipped: 0



SVARVALG	BESVARELSER	
I orden	50,00%	11
Kan forbedres	27,27%	6
Skal forbedres	13,64%	3
Ikke relevant	9,09%	2
I ALT		22

Q84 Hvad er dit indtryk af skolens gangarealer?

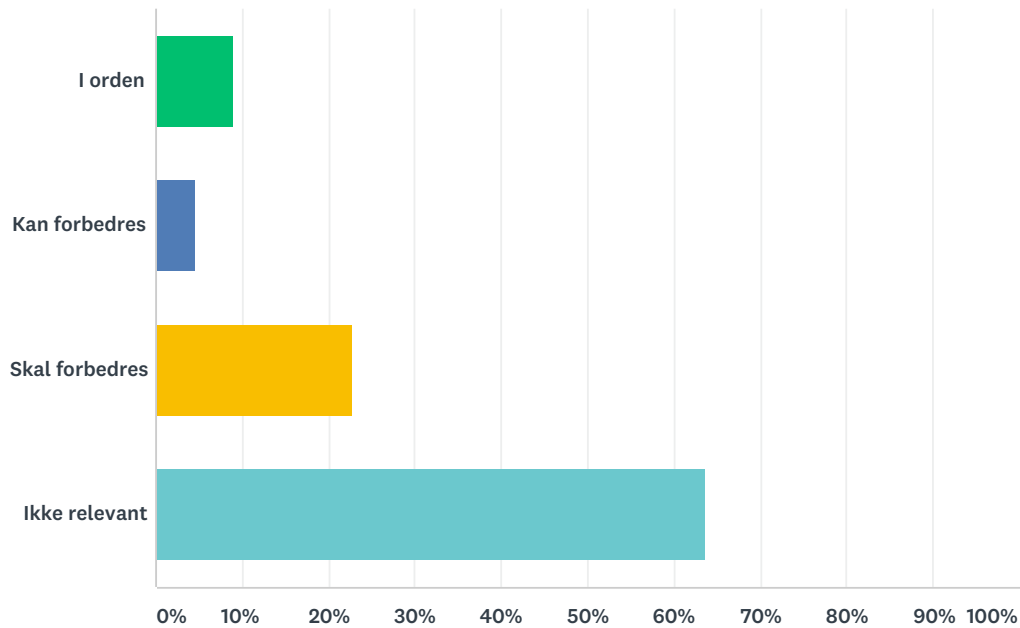
Answered: 22 Skipped: 0



SVARVALG	BESVARELSER	
I orden	54,55%	12
Kan forbedres	36,36%	8
Skal forbedres	0,00%	0
ikke relevant	9,09%	2
I ALT		22

Q85 Hvad er dit indtryk af skolens kantine?

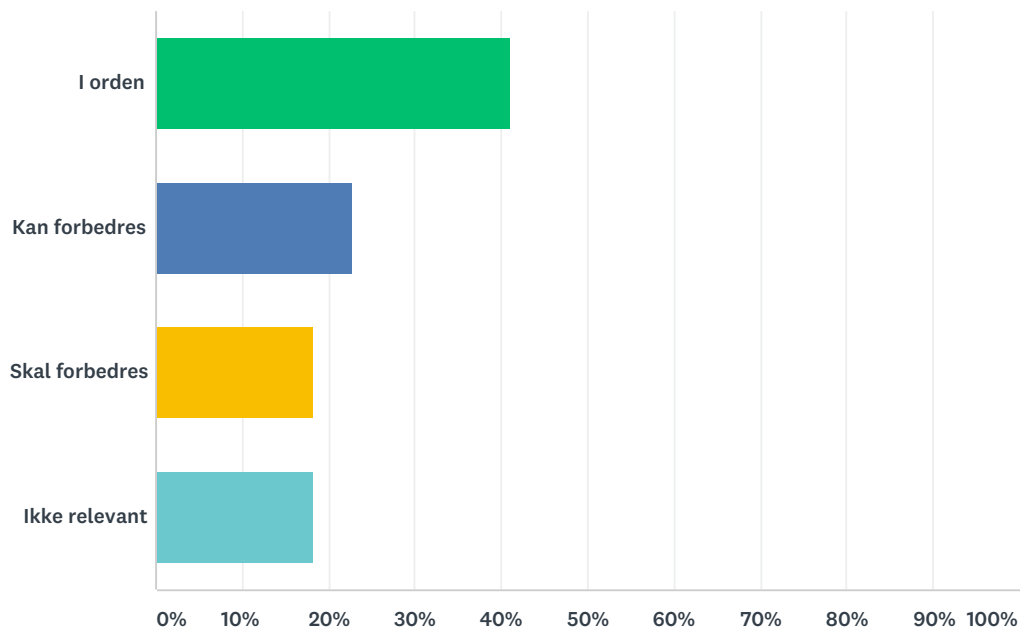
Answered: 22 Skipped: 0



SVARVALG	BESVARELSER	
I orden	9,09%	2
Kan forbedres	4,55%	1
Skal forbedres	22,73%	5
Ikke relevant	63,64%	14
I ALT		22

Q86 Hvad er dit indtryk af skolens udearealer (fx hyggelokke, gårdhaver og grønne områder)?

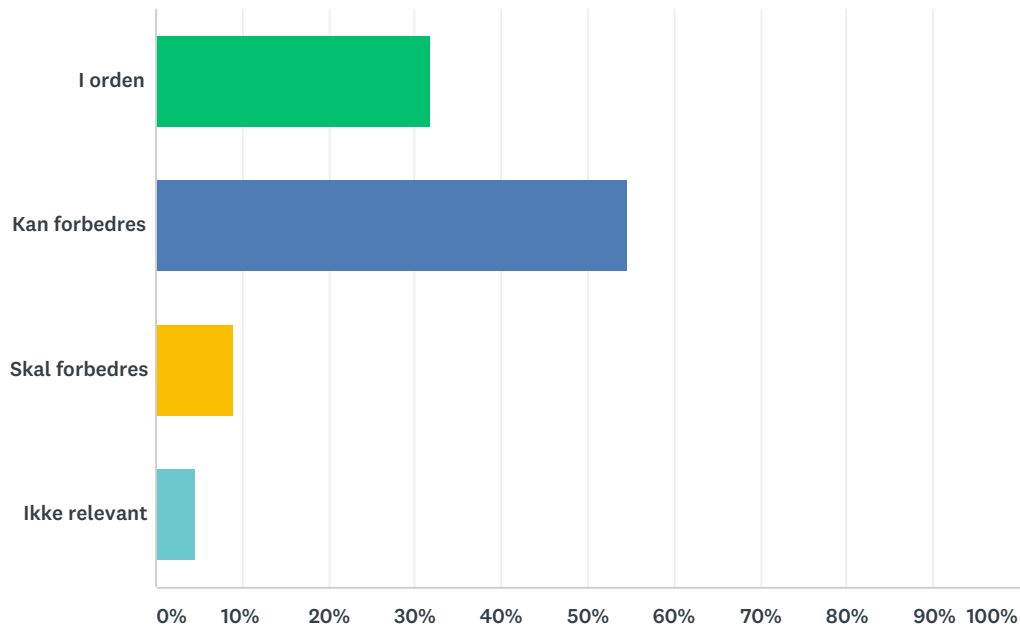
Answered: 22 Skipped: 0



SVARVALG	BESVARELSER	
I orden	40,91%	9
Kan forbedres	22,73%	5
Skal forbedres	18,18%	4
Ikke relevant	18,18%	4
I ALT		22

Q87 Hvad er dit indtryk af vedligeholdelse af skolen?

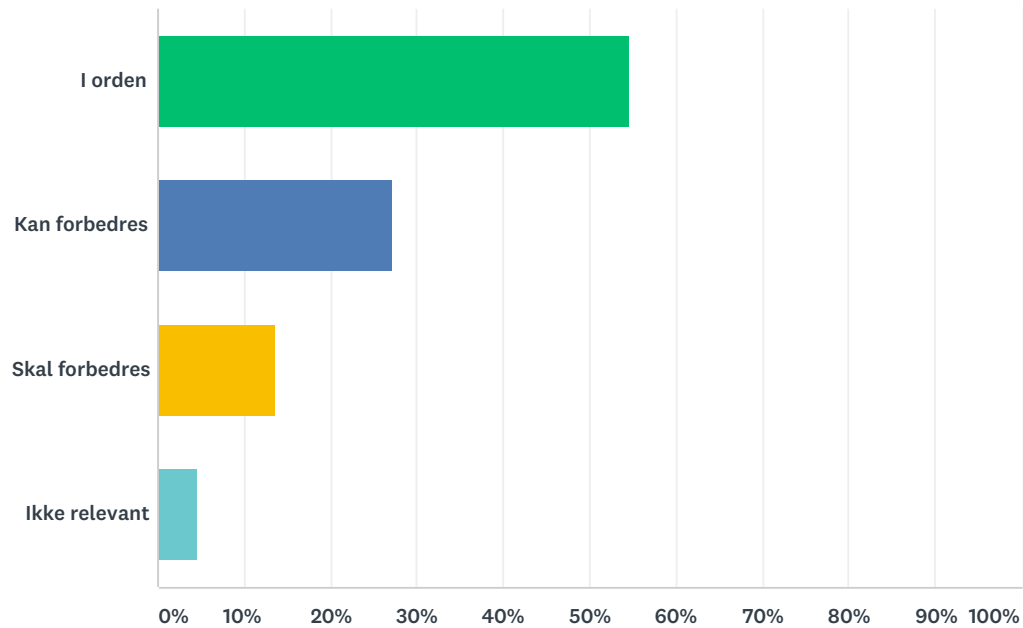
Answered: 22 Skipped: 0



SVARVALG	BESVARELSER	
I orden	31,82%	7
Kan forbedres	54,55%	12
Skal forbedres	9,09%	2
Ikke relevant	4,55%	1
I ALT		22

Q88 Hvad er dit indtryk af farverne på væggene?

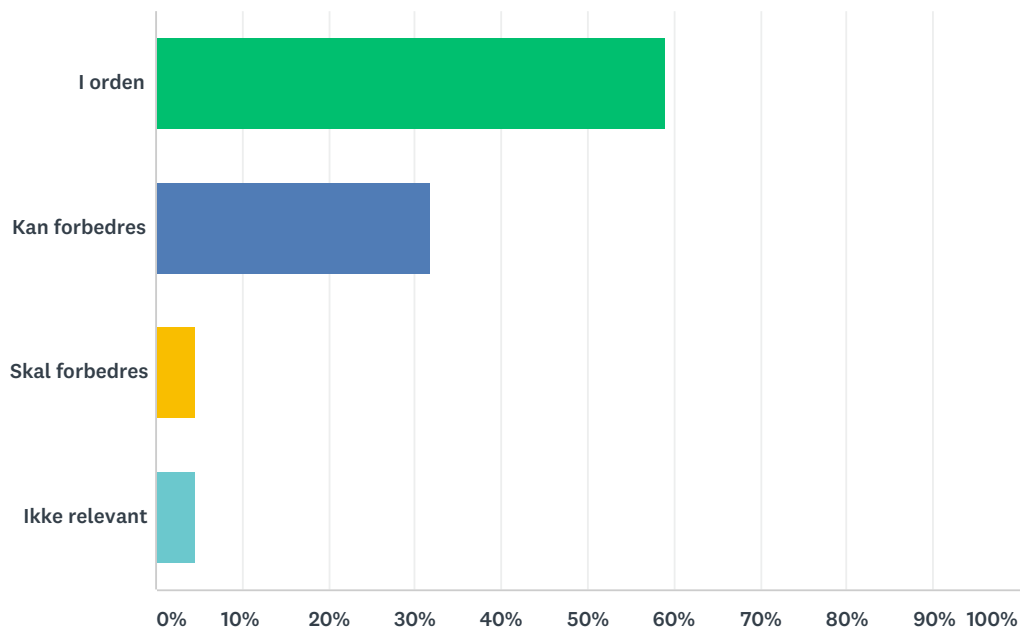
Answered: 22 Skipped: 0



SVARVALG	BESVARELSER	
I orden	54,55%	12
Kan forbedres	27,27%	6
Skal forbedres	13,64%	3
Ikke relevant	4,55%	1
I ALT		22

Q89 Hvad er dit indtryk af udsmykningen på skolen (planter, billeder osv.)?

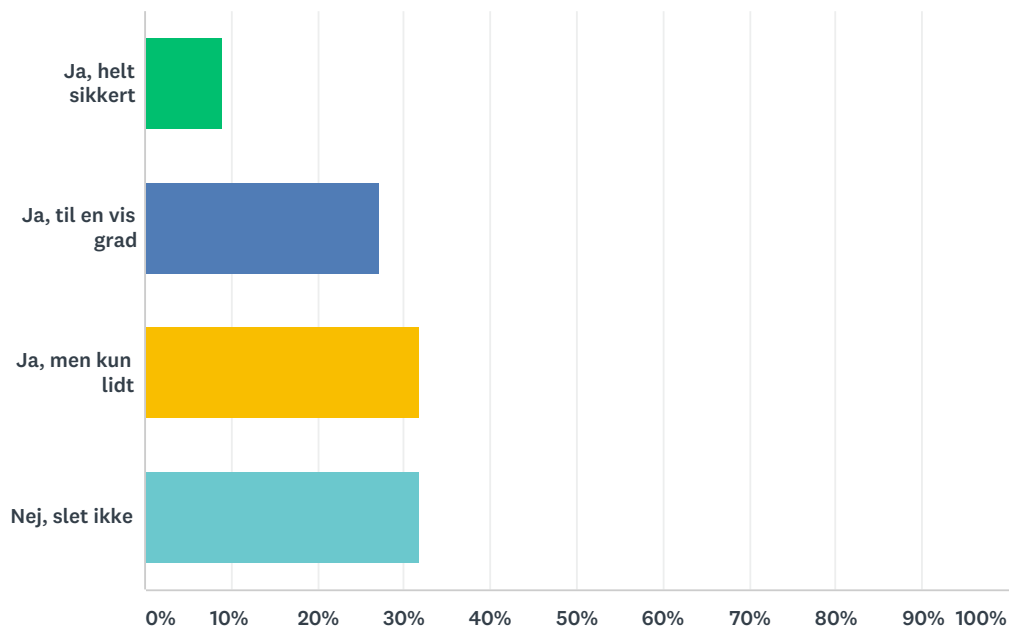
Answered: 22 Skipped: 0



SVARVALG	BESVARELSER	
I orden	59,09%	13
Kan forbedres	31,82%	7
Skal forbedres	4,55%	1
Ikke relevant	4,55%	1
I ALT		22

Q90 Har de studerende indflydelse på, hvordan skolens lokaler skal indrettes og udsmykkes?

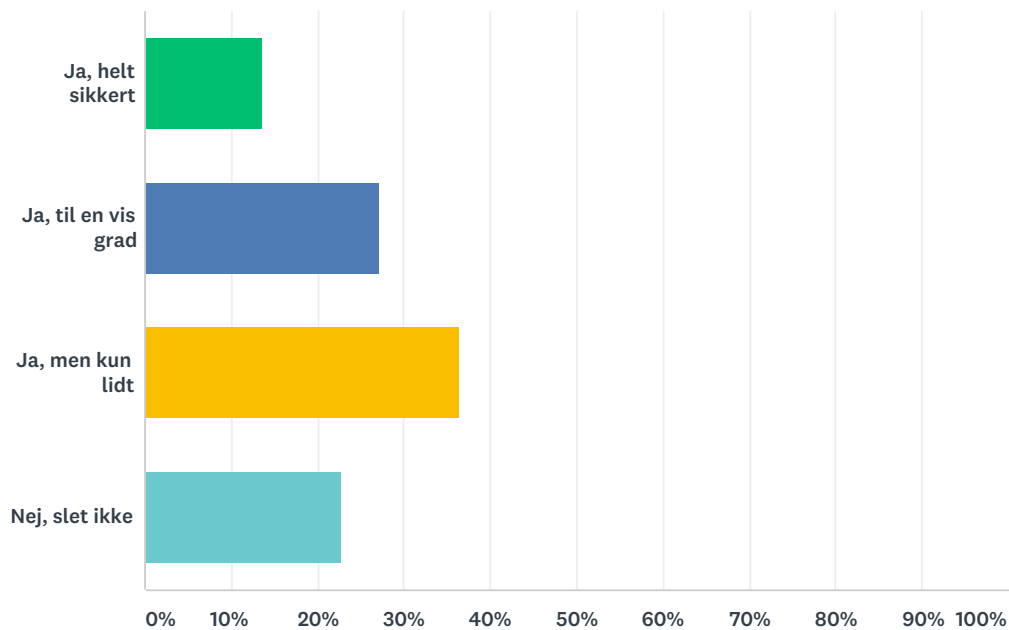
Answered: 22 Skipped: 0



SVARVALG	BESVARELSER	
Ja, helt sikkert	9,09%	2
Ja, til en vis grad	27,27%	6
Ja, men kun lidt	31,82%	7
Nej, slet ikke	31,82%	7
I ALT		22

Q91 Har de studerende indflydelse på, hvad skolens udearealer skal bruges til, og hvordan de skal se ud?

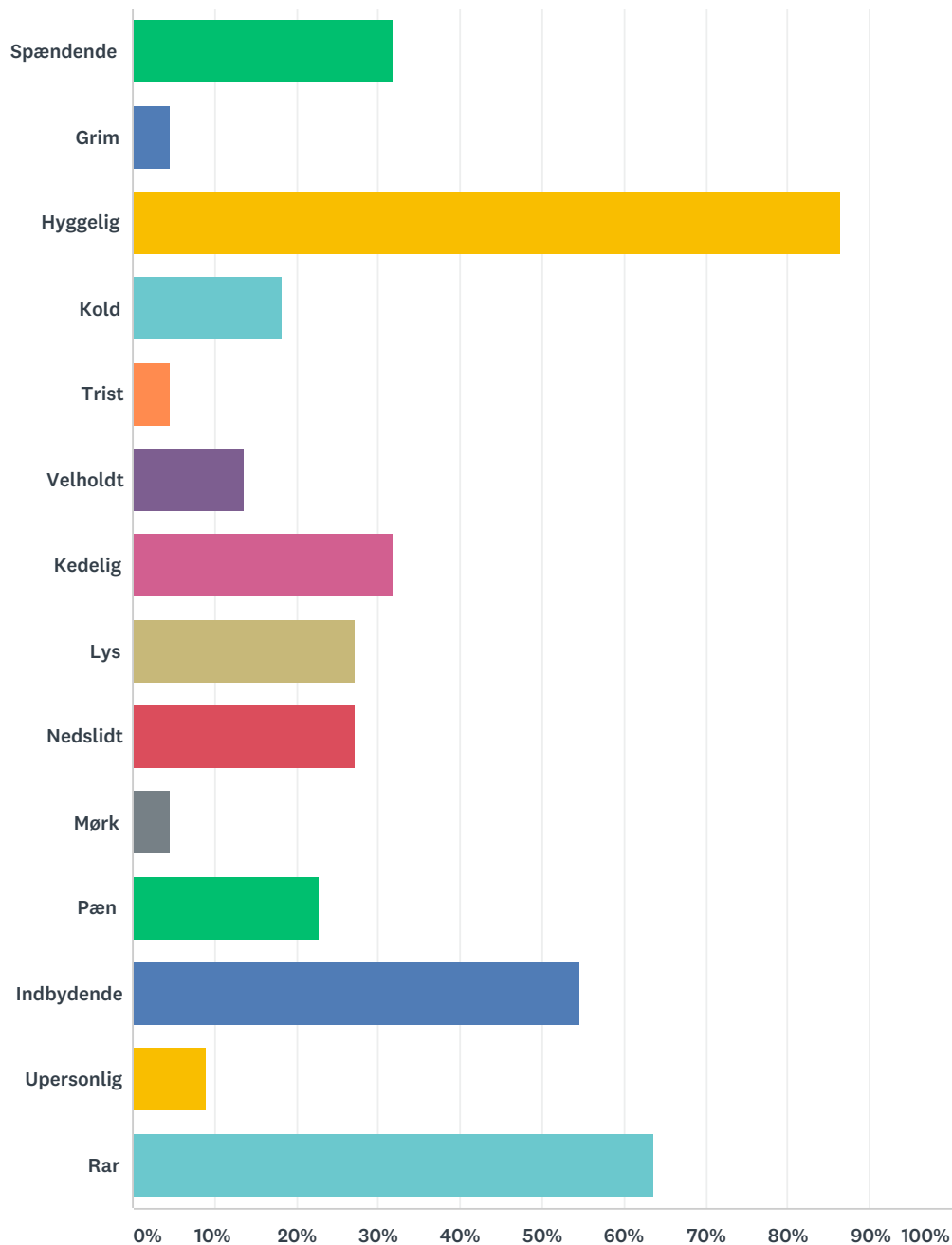
Answered: 22 Skipped: 0



SVARVALG	BESVARELSER	
Ja, helt sikkert	13,64%	3
Ja, til en vis grad	27,27%	6
Ja, men kun lidt	36,36%	8
Nej, slet ikke	22,73%	5
I ALT		22

Q92 Hvilke ord, synes du, passer bedst på din skole? (sæt gerne flere krydser)

Answered: 22 Skipped: 0

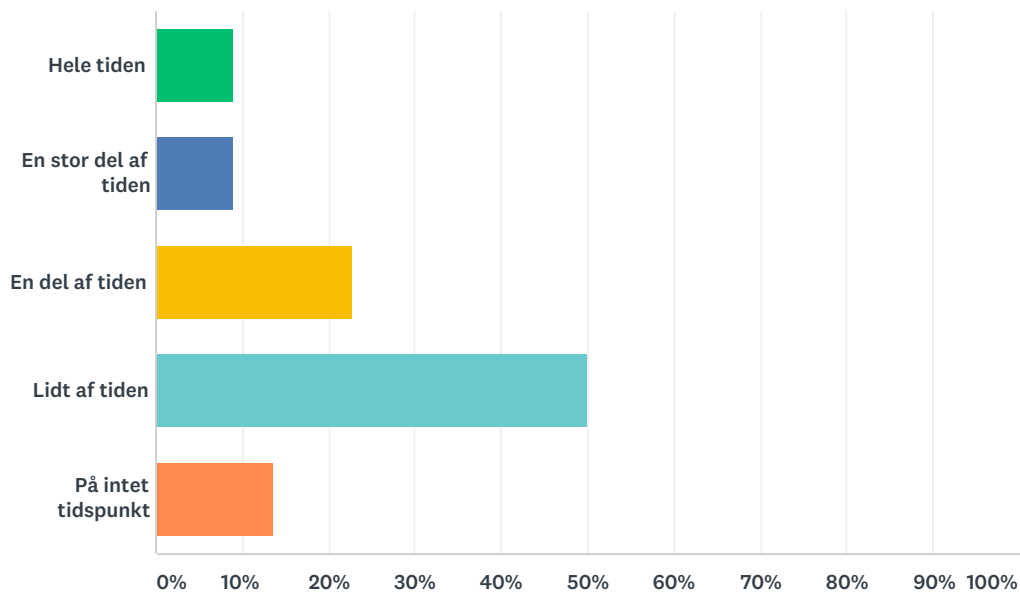


SVARVALG	BESVARELSER
Spændende	31,82% 7
Grim	4,55% 1
Hyggelig	86,36% 19
Kold	18,18% 4
Trist	4,55% 1
Velholdt	13,64% 3

Kedelig	31,82%	7
Lys	27,27%	6
Nedslidt	27,27%	6
Mørk	4,55%	1
Pæn	22,73%	5
Indbydende	54,55%	12
Upersonlig	9,09%	2
Rar	63,64%	14
Respondenter i alt: 22		

Q93 Hvor tit er du fysisk aktiv (bevæger dig, klatrer, løber osv.) i frikvarteret?

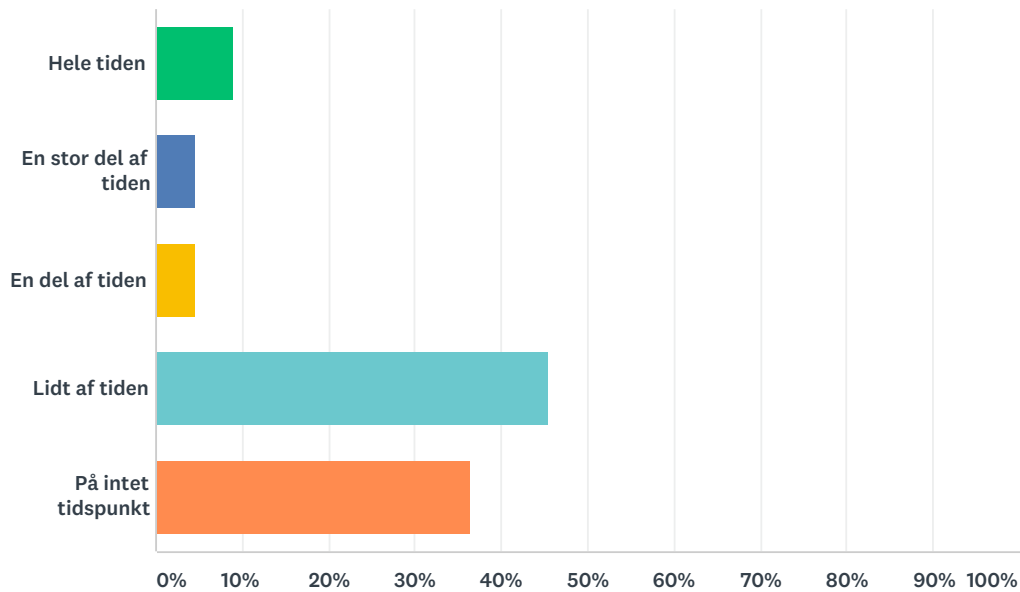
Answered: 22 Skipped: 0



SVARVALG	BESVARELSER
Hele tiden	9,09% 2
En stor del af tiden	9,09% 2
En del af tiden	22,73% 5
Lidt af tiden	50,00% 11
På intet tidspunkt	13,64% 3
Respondenter i alt: 22	

Q94 Hvor tit er du fysisk aktiv i de timer, hvor der ikke står gymnastik eller svømning på skemaet?

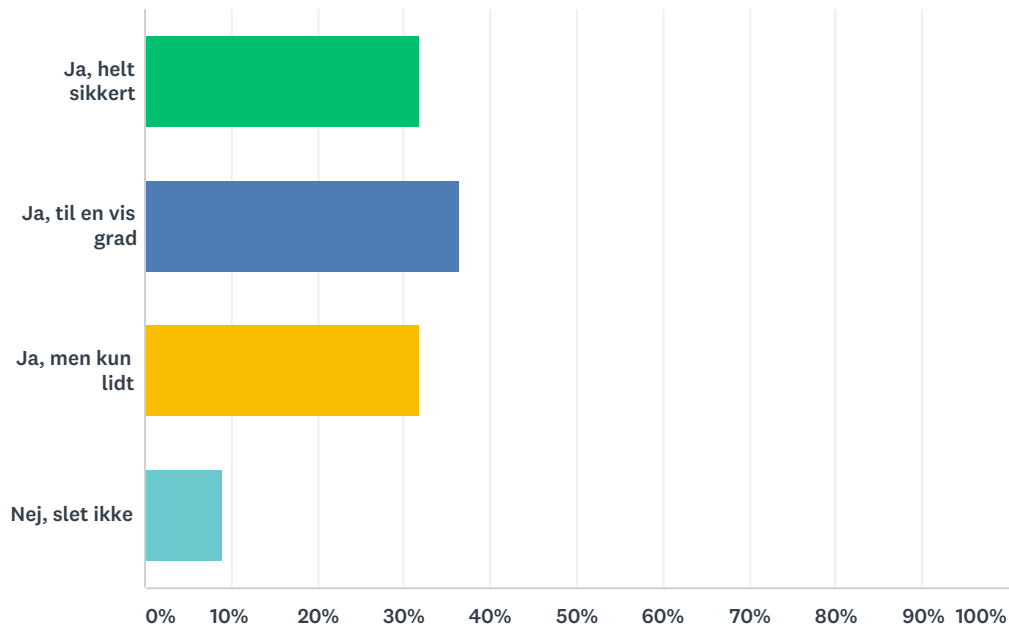
Answered: 22 Skipped: 0



SVARVALG	BESVARELSER
Hele tiden	9,09% 2
En stor del af tiden	4,55% 1
En del af tiden	4,55% 1
Lidt af tiden	45,45% 10
På intet tidspunkt	36,36% 8
Respondenter i alt: 22	

Q95 Synes du, at skolen giver mulighed for fysiske aktiviteter udendørs?

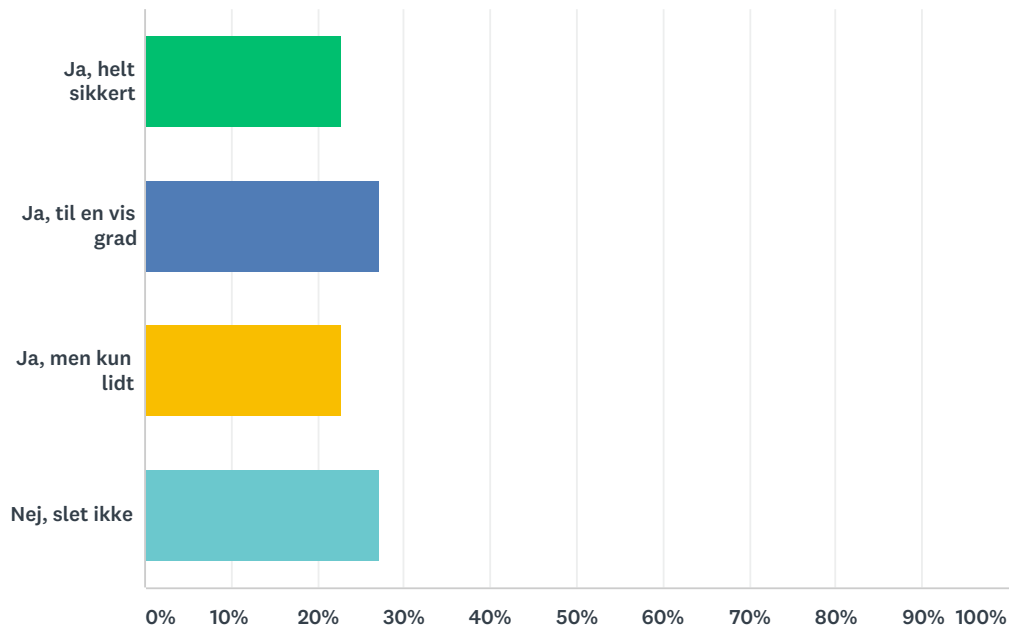
Answered: 22 Skipped: 0



SVARVALG	BESVARELSER
Ja, helt sikkert	31,82% 7
Ja, til en vis grad	36,36% 8
Ja, men kun lidt	31,82% 7
Nej, slet ikke	9,09% 2
Respondenter i alt: 22	

Q96 Synes du, at skolen giver mulighed for fysiske aktiviteter indendørs?

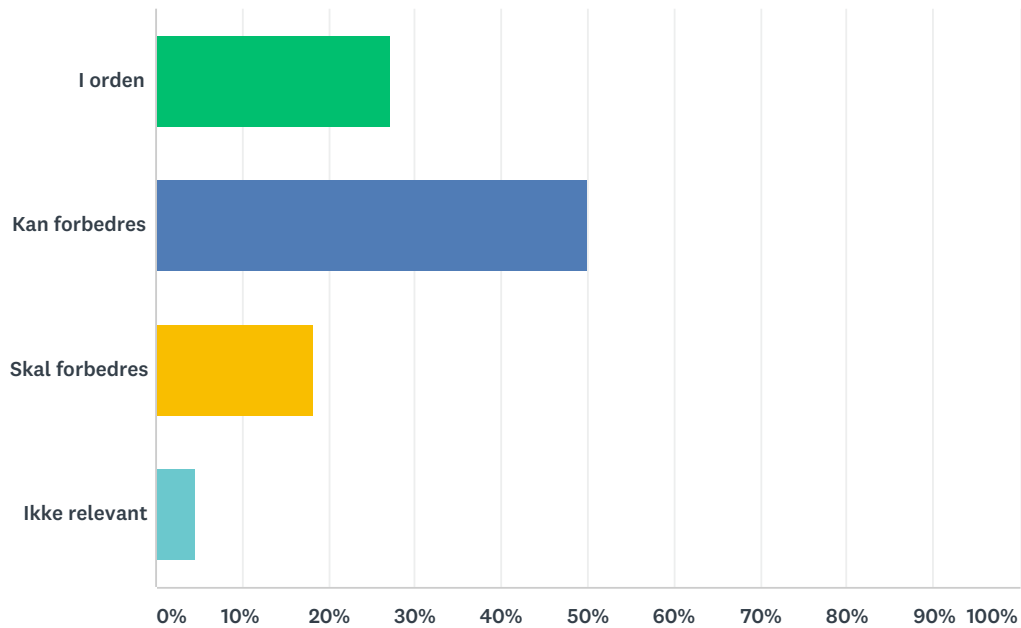
Answered: 22 Skipped: 0



SVARVALG	BESVARELSER	
Ja, helt sikkert	22,73%	5
Ja, til en vis grad	27,27%	6
Ja, men kun lidt	22,73%	5
Nej, slet ikke	27,27%	6
I ALT		22

Q97 Hvad synes du om stolene, du sidder på?

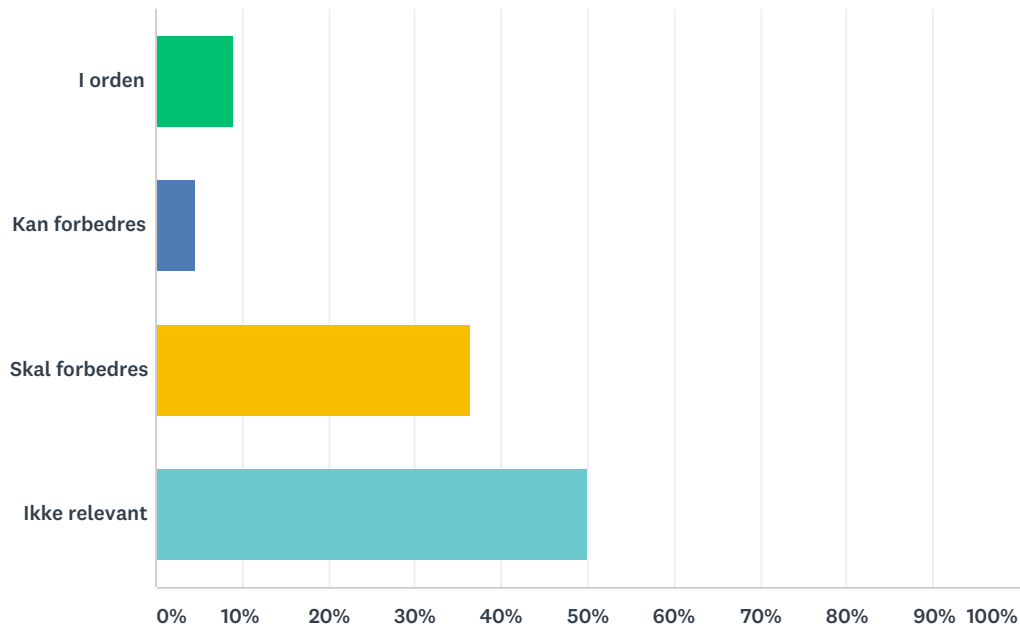
Answered: 22 Skipped: 0



SVARVALG	BESVARELSER	
I orden	27,27%	6
Kan forbedres	50,00%	11
Skal forbedres	18,18%	4
Ikke relevant	4,55%	1
I ALT		22

Q98 Hvad synes du om mulighederne for at kunne indstille din stol?

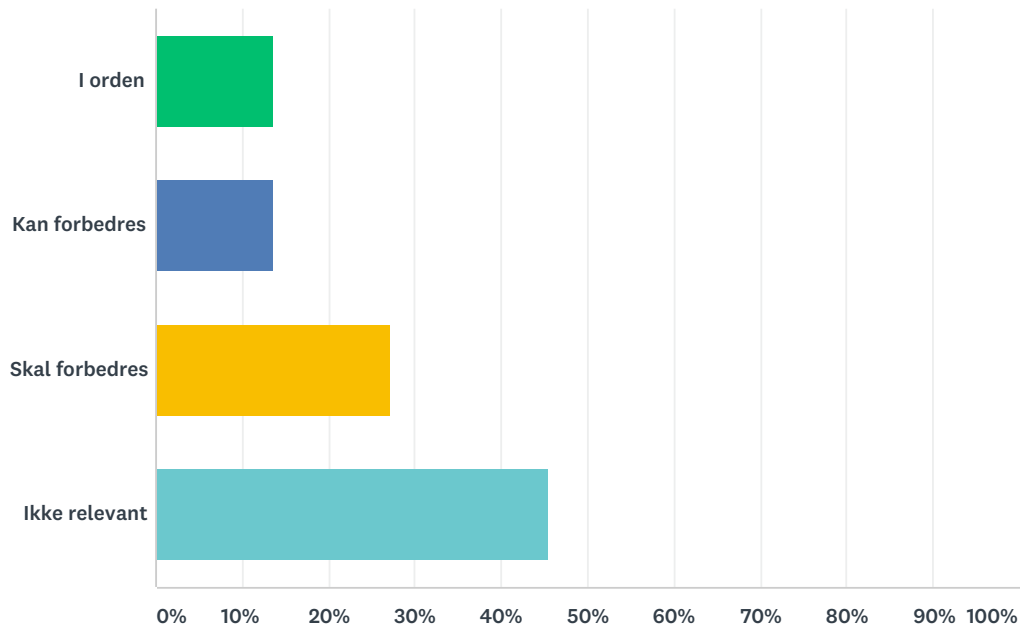
Answered: 22 Skipped: 0



SVARVALG	BESVARELSER	
I orden	9,09%	2
Kan forbedres	4,55%	1
Skal forbedres	36,36%	8
Ikke relevant	50,00%	11
I ALT		22

Q99 Hvad synes du om mulighederne for at kunne indstille dit bord?

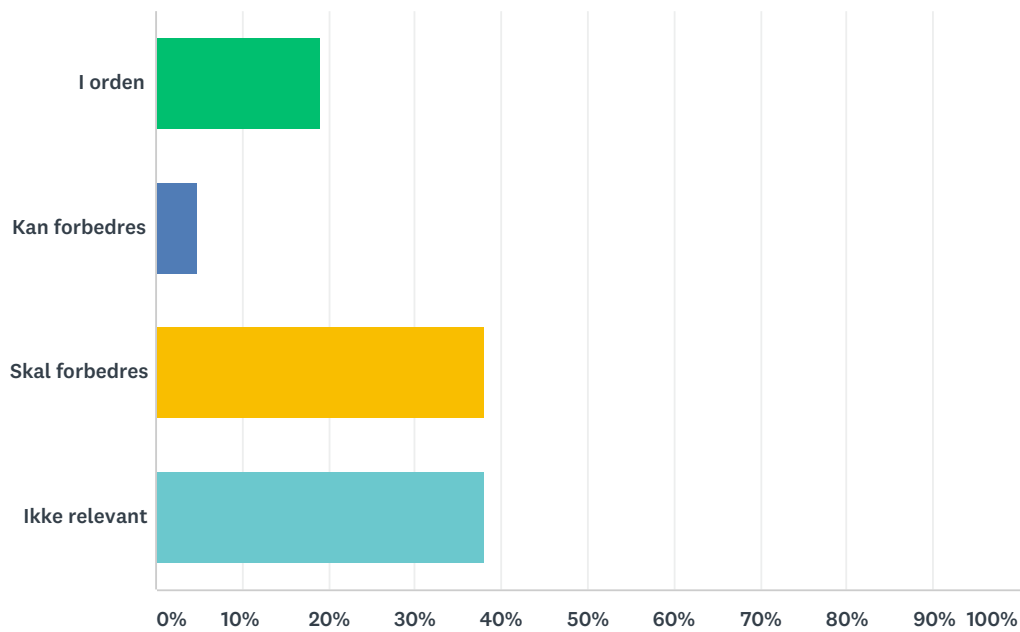
Answered: 22 Skipped: 0



SVARVALG	BESVARELSER
I orden	13,64% 3
Kan forbedres	13,64% 3
Skal forbedres	27,27% 6
Ikke relevant	45,45% 10
I ALT	22

Q100 Hvad synes du om dine muligheder for skiftende arbejdsindstillinger i løbet af dagen?

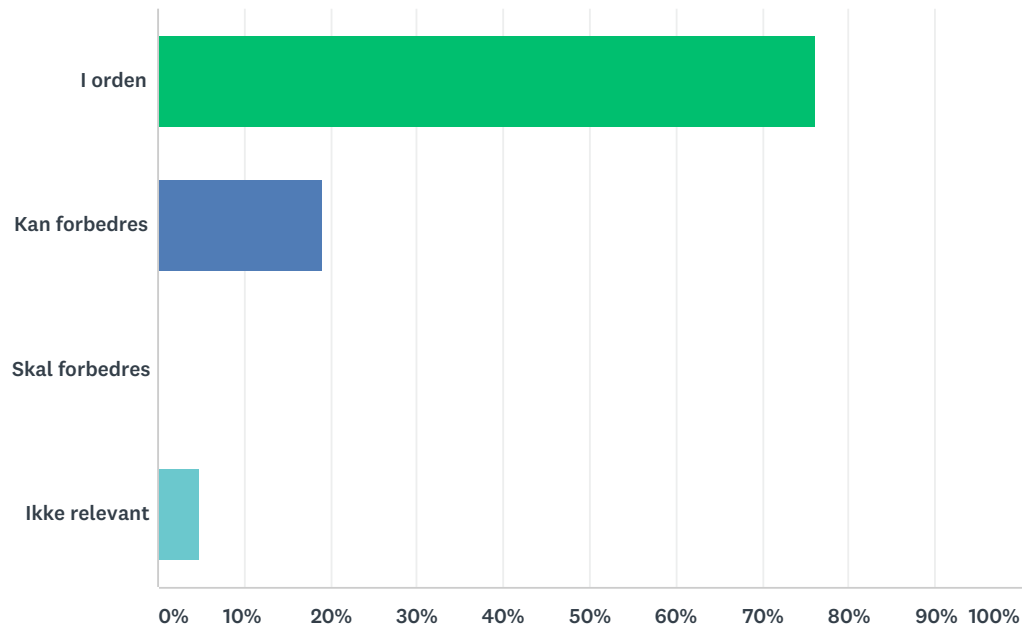
Answered: 21 Skipped: 1



SVARVALG	BESVARELSER	
I orden	19,05%	4
Kan forbedres	4,76%	1
Skal forbedres	38,10%	8
Ikke relevant	38,10%	8
I ALT		21

Q101 Hvad synes du om lyset til at kunne se at læse og skrive?

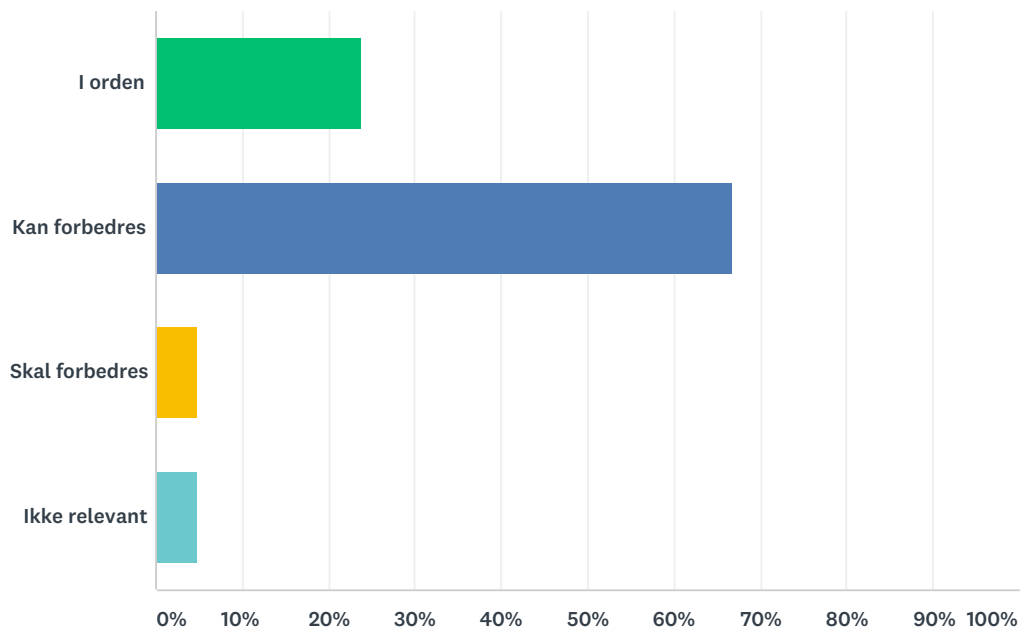
Answered: 21 Skipped: 1



SVARVALG	BESVARELSER	
I orden	76,19%	16
Kan forbedres	19,05%	4
Skal forbedres	0,00%	0
Ikke relevant	4,76%	1
I ALT		21

Q102 Hvad synes du om mulighederne for at kunne høre, hvad der bliver sagt?

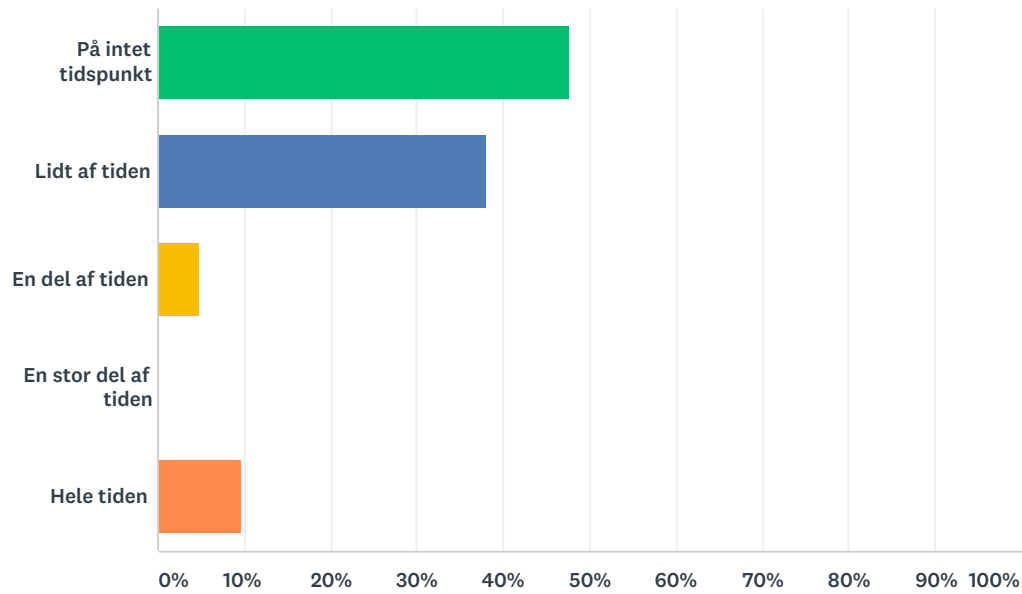
Answered: 21 Skipped: 1



SVARVALG	BESVARELSER	
I orden	23,81%	5
Kan forbedres	66,67%	14
Skal forbedres	4,76%	1
Ikke relevant	4,76%	1
I ALT		21

Q103 Hvor tit oplever du, at der er problemer med træk i klasselokalet?

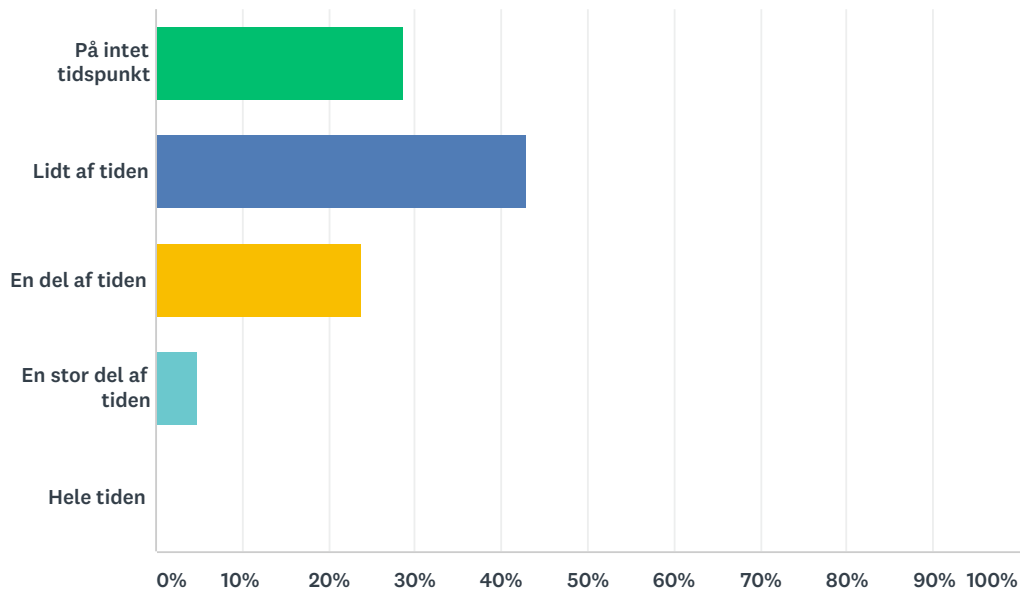
Answered: 21 Skipped: 1



SVARVALG	BESVARELSER	
På intet tidspunkt	47,62%	10
Lidt af tiden	38,10%	8
En del af tiden	4,76%	1
En stor del af tiden	0,00%	0
Hele tiden	9,52%	2
I ALT		21

Q104 Hvor tit oplever du, at der er problemer med for høj eller for lav temperatur i klassen eller andre steder på skolen?

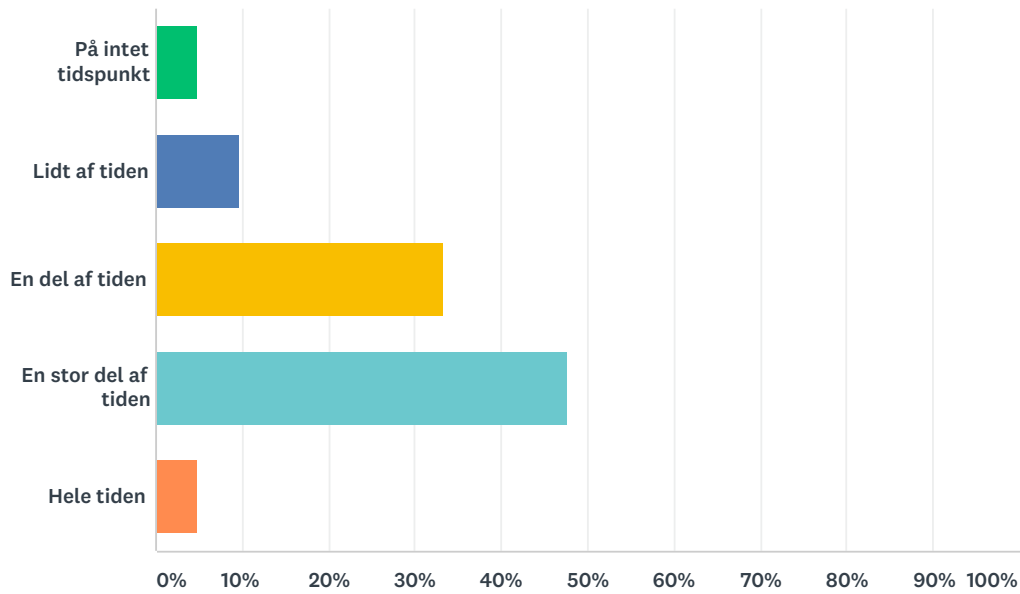
Answered: 21 Skipped: 1



SVARVALG	BESVARELSER	
På intet tidspunkt	28,57%	6
Lidt af tiden	42,86%	9
En del af tiden	23,81%	5
En stor del af tiden	4,76%	1
Hele tiden	0,00%	0
I ALT		21

Q105 Hvor tit oplever du, at der er problemer med larm og støj?

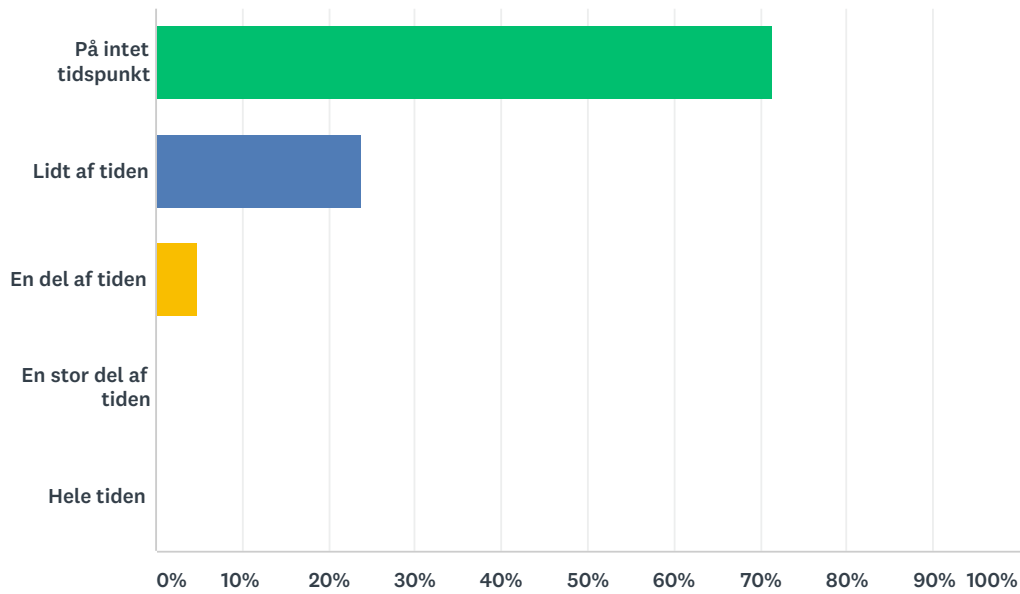
Answered: 21 Skipped: 1



SVARVALG	BESVARELSER	
På intet tidspunkt	4,76%	1
Lidt af tiden	9,52%	2
En del af tiden	33,33%	7
En stor del af tiden	47,62%	10
Hele tiden	4,76%	1
I ALT		21

Q106 Hvor tit oplever du, at der er problemer med for skarpt dagslys?

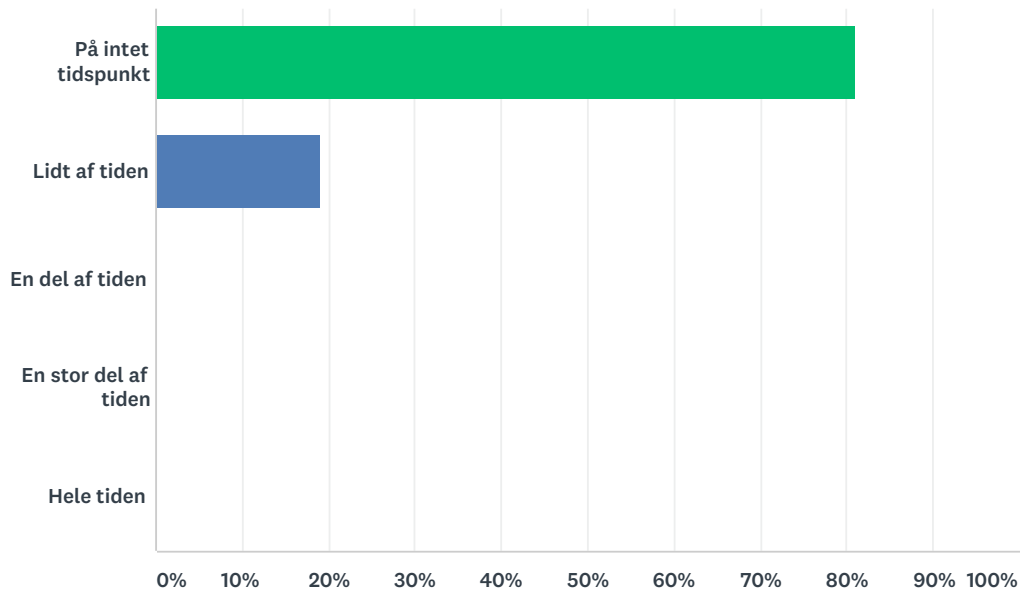
Answered: 21 Skipped: 1



SVARVALG	BESVARELSER	
På intet tidspunkt	71,43%	15
Lidt af tiden	23,81%	5
En del af tiden	4,76%	1
En stor del af tiden	0,00%	0
Hele tiden	0,00%	0
I ALT		21

Q107 Hvor tit oplever du, at der er problemer med for lidt dagslys?

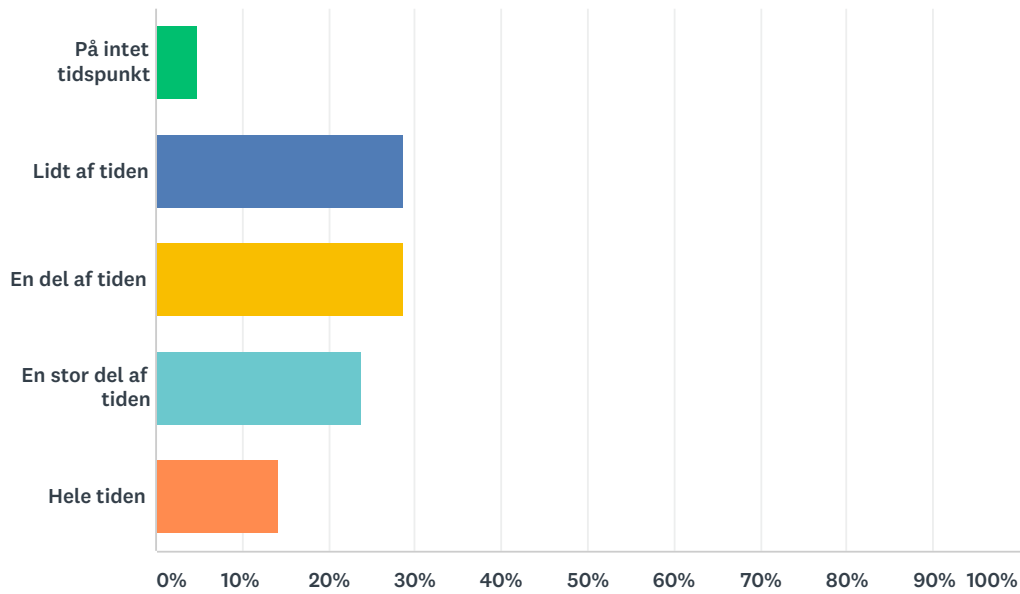
Answered: 21 Skipped: 1



SVARVALG	BESVARELSER	
På intet tidspunkt	80,95%	17
Lidt af tiden	19,05%	4
En del af tiden	0,00%	0
En stor del af tiden	0,00%	0
Hele tiden	0,00%	0
I ALT		21

Q108 Hvor tit oplever du, at der er problemer med rod?

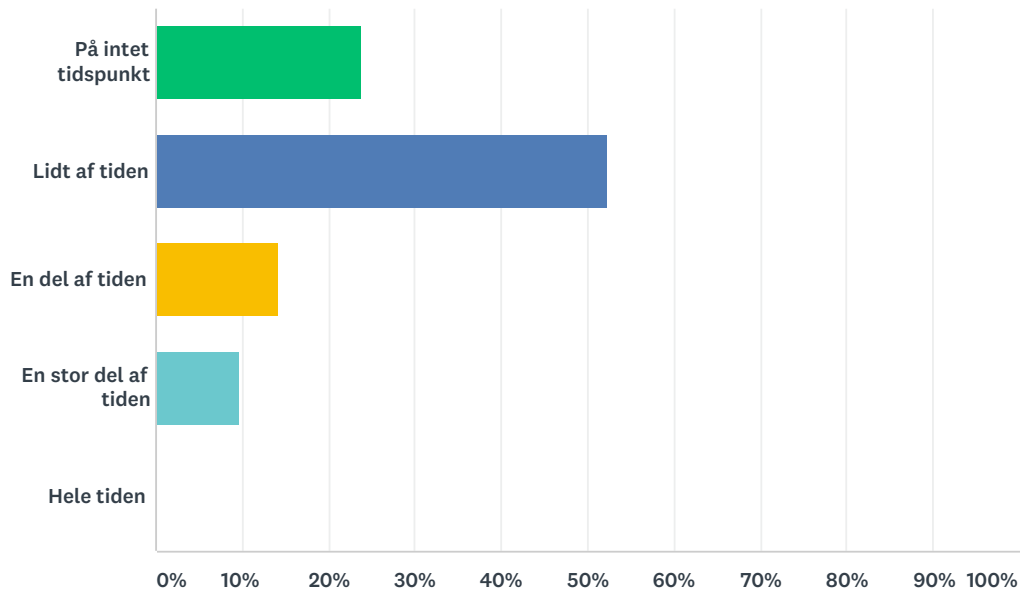
Answered: 21 Skipped: 1



SVARVALG	BESVARELSER	
På intet tidspunkt	4,76%	1
Lidt af tiden	28,57%	6
En del af tiden	28,57%	6
En stor del af tiden	23,81%	5
Hele tiden	14,29%	3
I ALT		21

Q109 Hvor tit oplever du, at der er problemer med dårlig lugt?

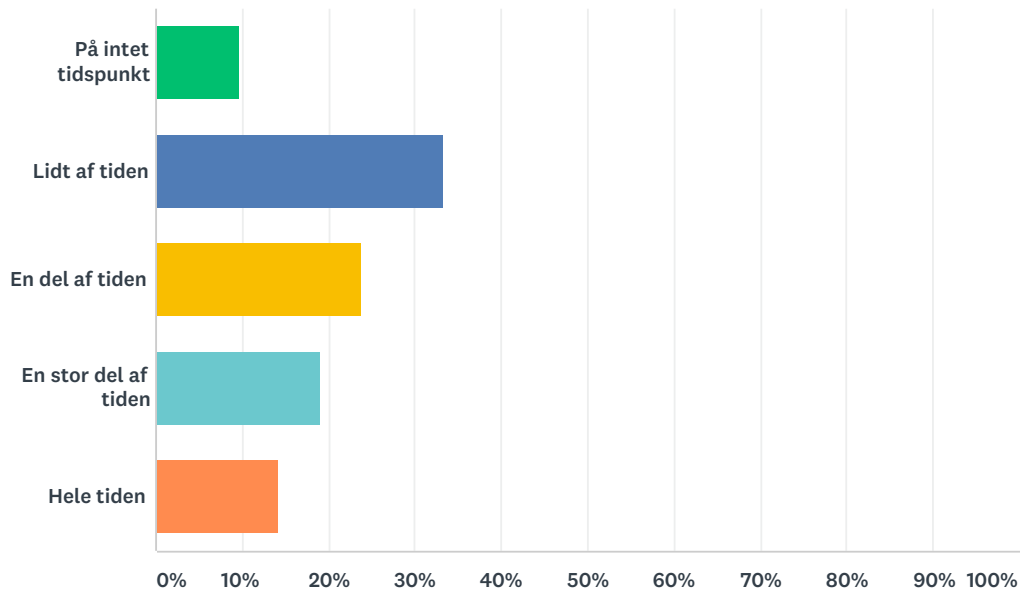
Answered: 21 Skipped: 1



SVARVALG	BESVARELSER	
På intet tidspunkt	23,81%	5
Lidt af tiden	52,38%	11
En del af tiden	14,29%	3
En stor del af tiden	9,52%	2
Hele tiden	0,00%	0
I ALT		21

Q110 Hvor tit oplever du, at der er problemer med rengøring?

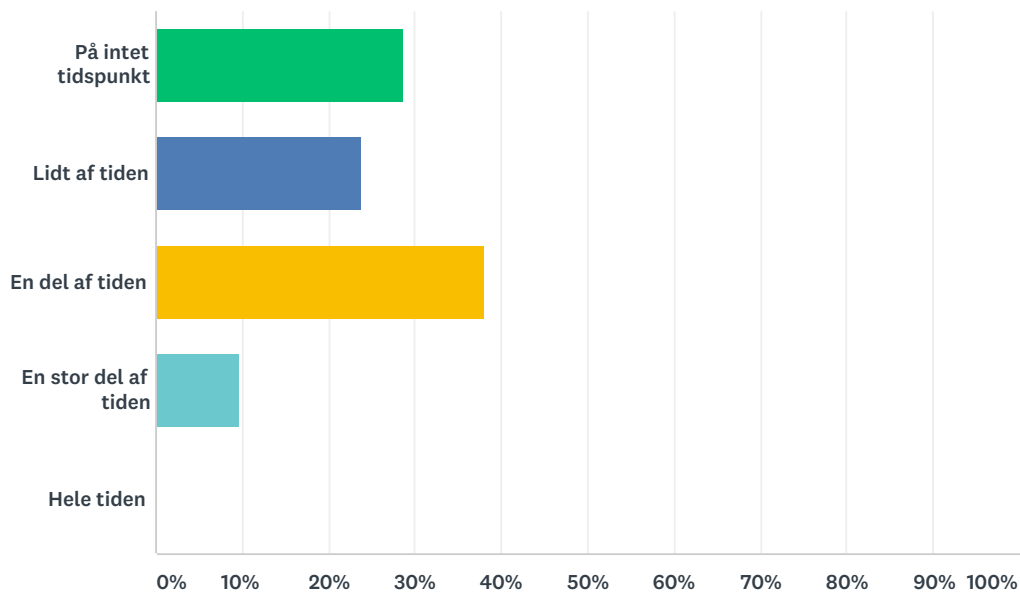
Answered: 21 Skipped: 1



SVARVALG	BESVARELSER	
På intet tidspunkt	9,52%	2
Lidt af tiden	33,33%	7
En del af tiden	23,81%	5
En stor del af tiden	19,05%	4
Hele tiden	14,29%	3
I ALT		21

Q111 Hvor tit oplever du, at der er problemer med ventilation og udluftning?

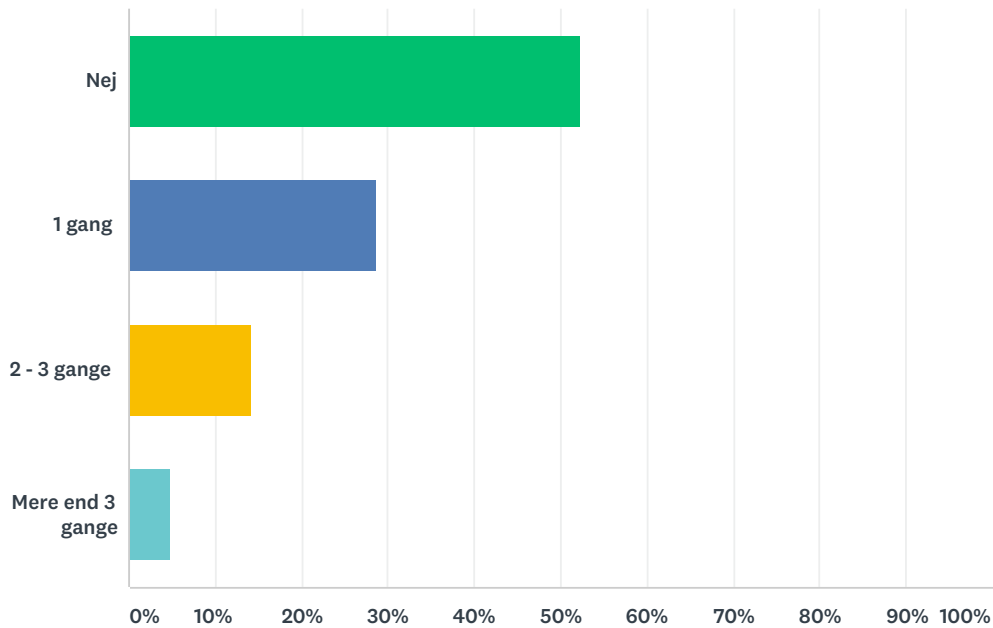
Answered: 21 Skipped: 1



SVARVALG	BESVARELSER
På intet tidspunkt	28,57% 6
Lidt af tiden	23,81% 5
En del af tiden	38,10% 8
En stor del af tiden	9,52% 2
Hele tiden	0,00% 0
I ALT	21

Q112 Er du kommet til skade på skolen i løbet af det seneste år?

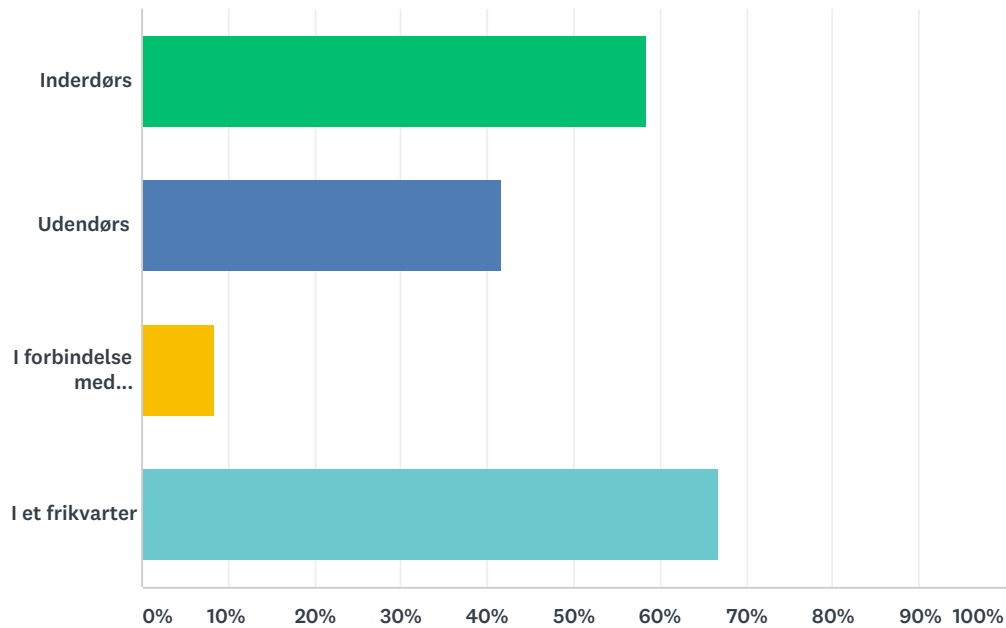
Answered: 21 Skipped: 1



SVARVALG	BESVARELSER	
Nej	52,38%	11
1 gang	28,57%	6
2 - 3 gange	14,29%	3
Mere end 3 gange	4,76%	1
I ALT		21

Q113 Hvor skete dit/dine uheld? (sæt gerne flere krydser)

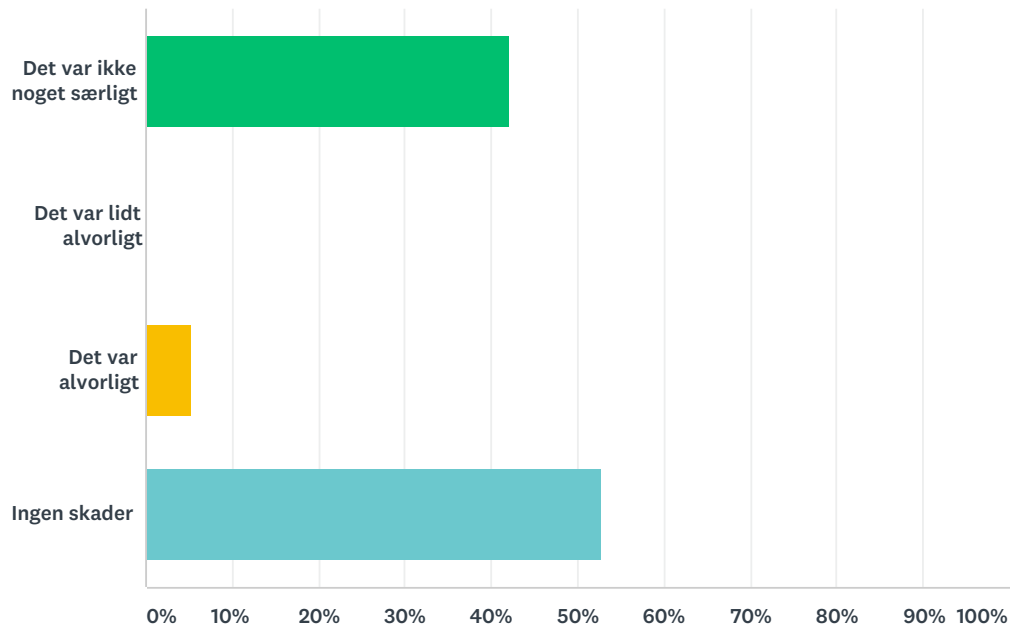
Answered: 12 Skipped: 10



SVARVALG	BESVARELSER
Inderdørs	58,33% 7
Udendørs	41,67% 5
I forbindelse med undervisningen	8,33% 1
I et frikvarter	66,67% 8
Respondenter i alt: 12	

Q114 Hvordan vil du beskrive din skades/dine skaders omfang?

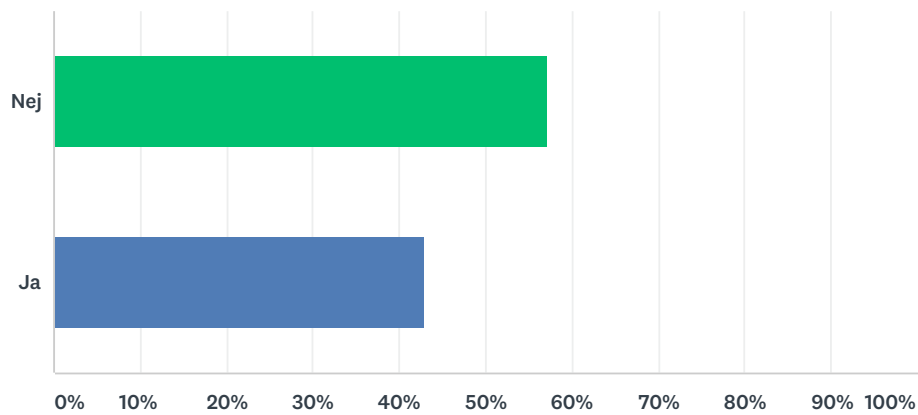
Answered: 19 Skipped: 3



SVARVALG	BESVARELSER	
Det var ikke noget særligt	42,11%	8
Det var lidt alvorligt	0,00%	0
Det var alvorligt	5,26%	1
Ingen skader	52,63%	10
I ALT		19

Q115 Mangler du information om, hvad du skal gøre, hvis der udbryder brand på skolen?

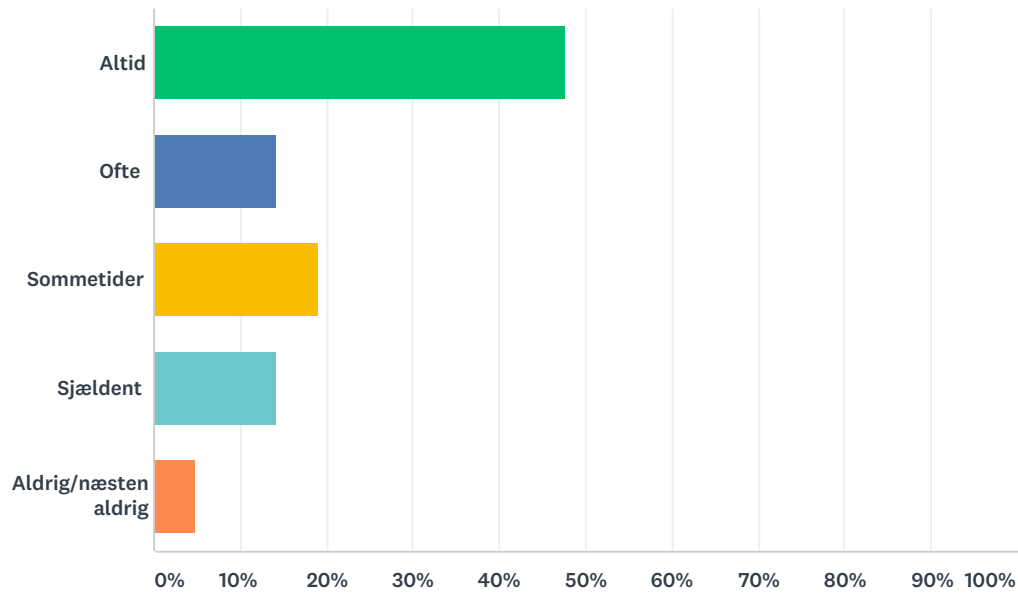
Answered: 21 Skipped: 1



SVARVALG	BESVARELSER	
Nej	57,14%	12
Ja	42,86%	9
I ALT		21

Q116 Hvor tit spiser du morgenmad?

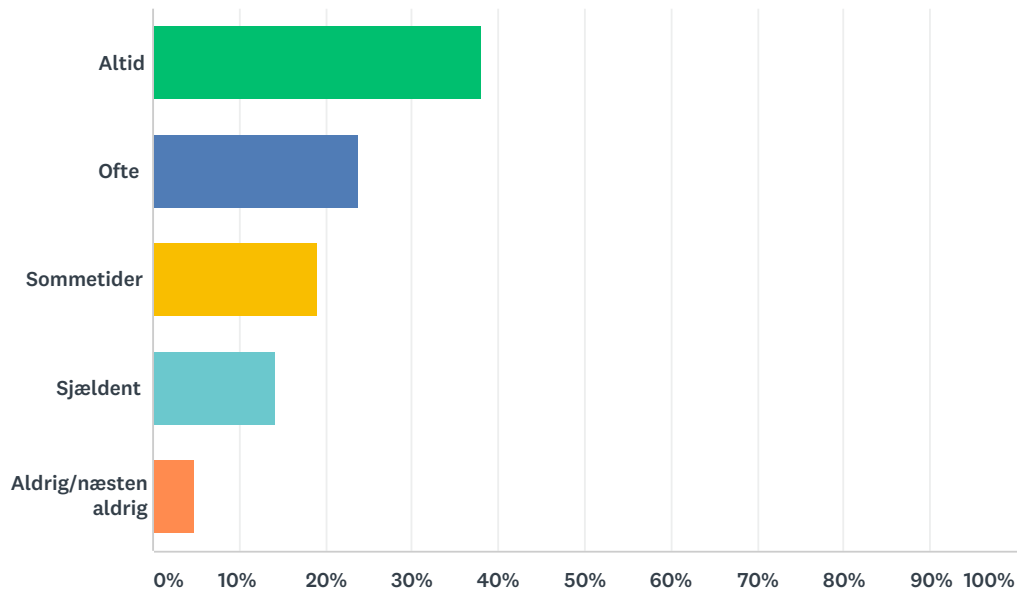
Answered: 21 Skipped: 1



SVARVALG	BESVARELSER
Altid	47,62% 10
Ofte	14,29% 3
Sommetider	19,05% 4
Sjældent	14,29% 3
Aldrig/næsten aldrig	4,76% 1
I ALT	21

Q117 Efter din egen mening, hvor tit er din morgenmad sund?

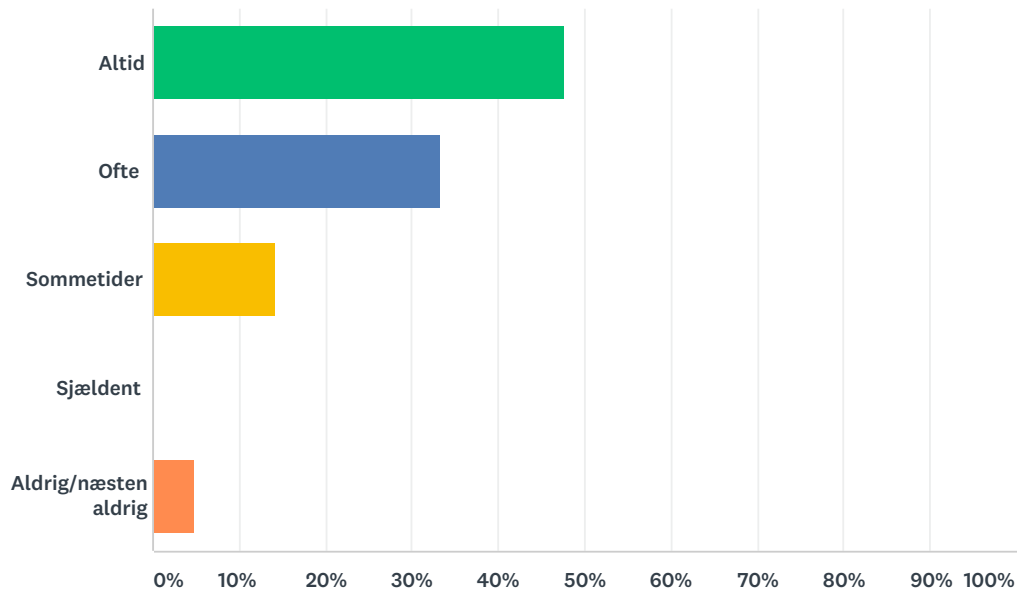
Answered: 21 Skipped: 1



SVARVALG	BESVARELSER	
Aldrig	38,10%	8
Ofte	23,81%	5
Sommetider	19,05%	4
Sjældent	14,29%	3
Aldrig/næsten aldrig	4,76%	1
I ALT		21

Q118 Hvor tit spiser du frokost?

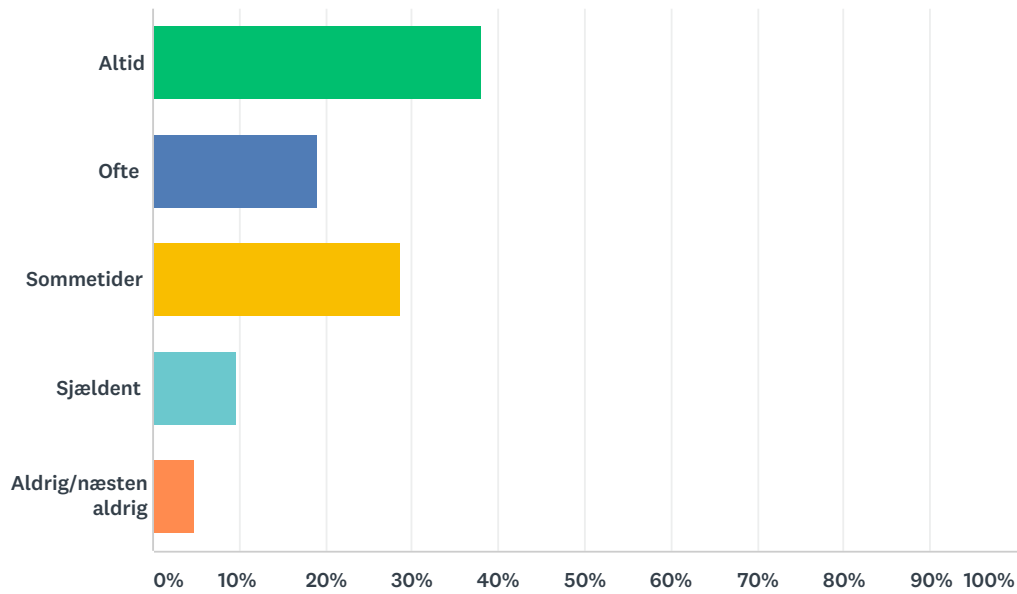
Answered: 21 Skipped: 1



SVARVALG	BESVARELSER	
Altid	47,62%	10
Ofte	33,33%	7
Sommetider	14,29%	3
Sjældent	0,00%	0
Aldrig/næsten aldrig	4,76%	1
I ALT		21

Q119 Efter din egen mening, hvor tit er din frokost sund?

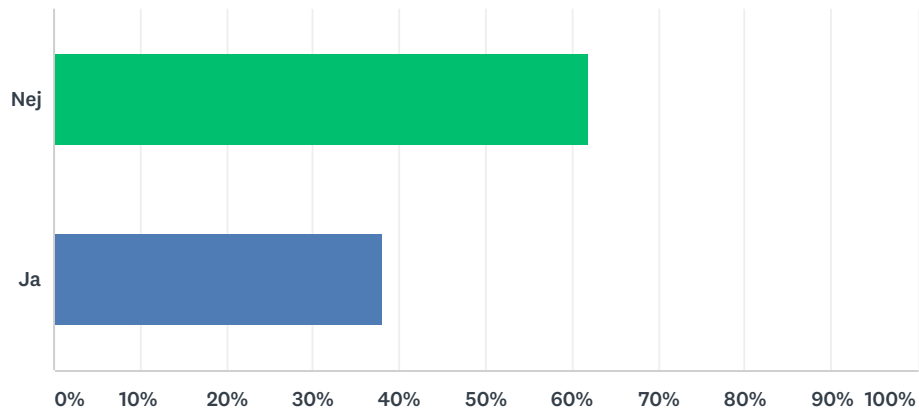
Answered: 21 Skipped: 1



SVARVALG	BESVARELSER	
Aldrig	38,10%	8
Ofte	19,05%	4
Sommetider	28,57%	6
Sjældent	9,52%	2
Aldrig/næsten aldrig	4,76%	1
I ALT		21

Q120 Ryger du?

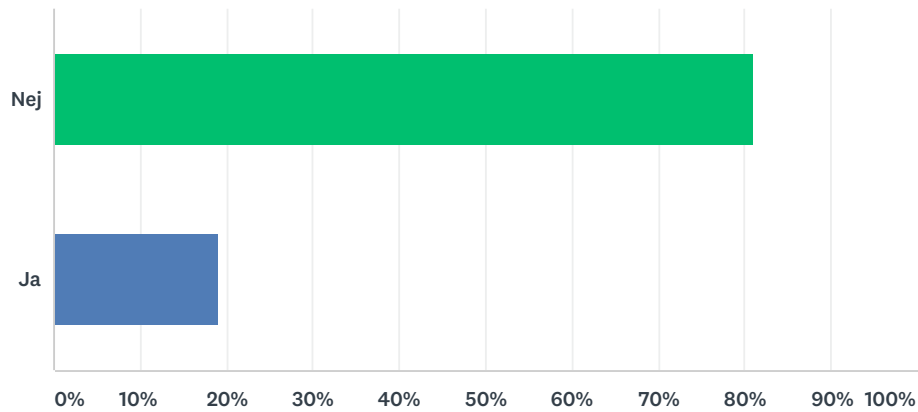
Answered: 21 Skipped: 1



SVARVALG	BESVARELSER	
Nej	61,90%	13
Ja	38,10%	8
I ALT		21

Q121 Føler du dig generet af rygning på skolens område?

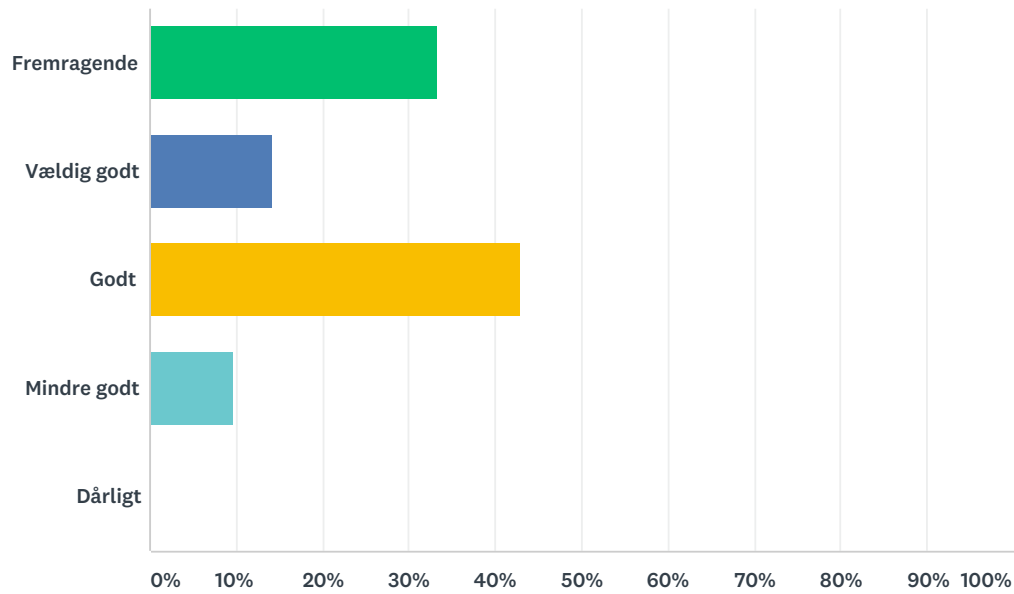
Answered: 21 Skipped: 1



SVARVALG	BESVARELSER	
Nej	80,95%	17
Ja	19,05%	4
I ALT		21

Q122 Hvordan synes du, at dit helbred er?

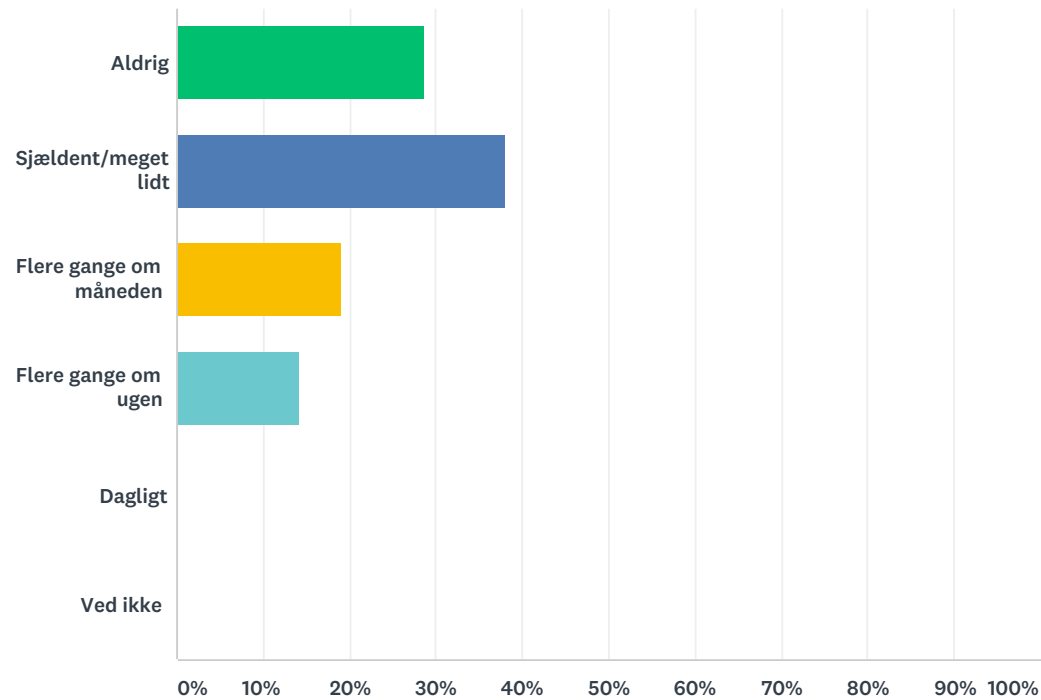
Answered: 21 Skipped: 1



SVARVALG	BESVARELSER	
Fremragende	33,33%	7
Vældig godt	14,29%	3
Godt	42,86%	9
Mindre godt	9,52%	2
Dårligt	0,00%	0
I ALT		21

Q123 Hvor tit har du hovedpine?

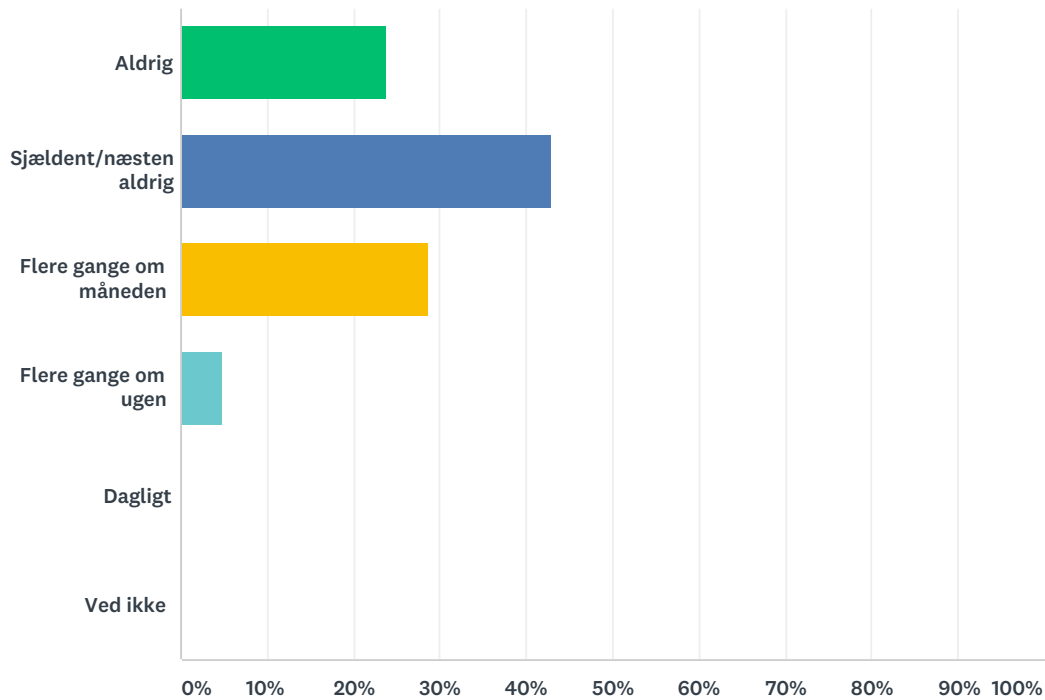
Answered: 21 Skipped: 1



SVARVALG	BESVARELSER	
Aldrig	28,57%	6
Sjældent/meget lidt	38,10%	8
Flere gange om måneden	19,05%	4
Flere gange om ugen	14,29%	3
Dagligt	0,00%	0
Ved ikke	0,00%	0
I ALT		21

Q124 Hvor tit har du mavepine?

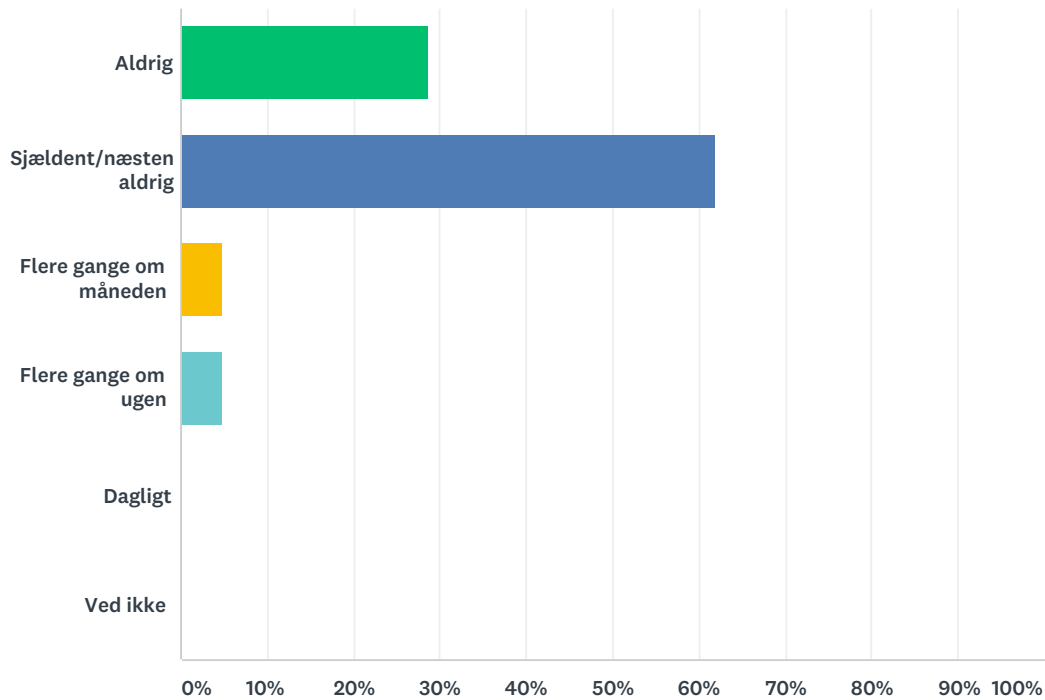
Answered: 21 Skipped: 1



SVARVALG	BESVARELSER
Aldrig	23,81% 5
Sjældent/næsten aldrig	42,86% 9
Flere gange om måneden	28,57% 6
Flere gange om ugen	4,76% 1
Dagligt	0,00% 0
Ved ikke	0,00% 0
I ALT	21

Q125 Hvor tit har du feber?

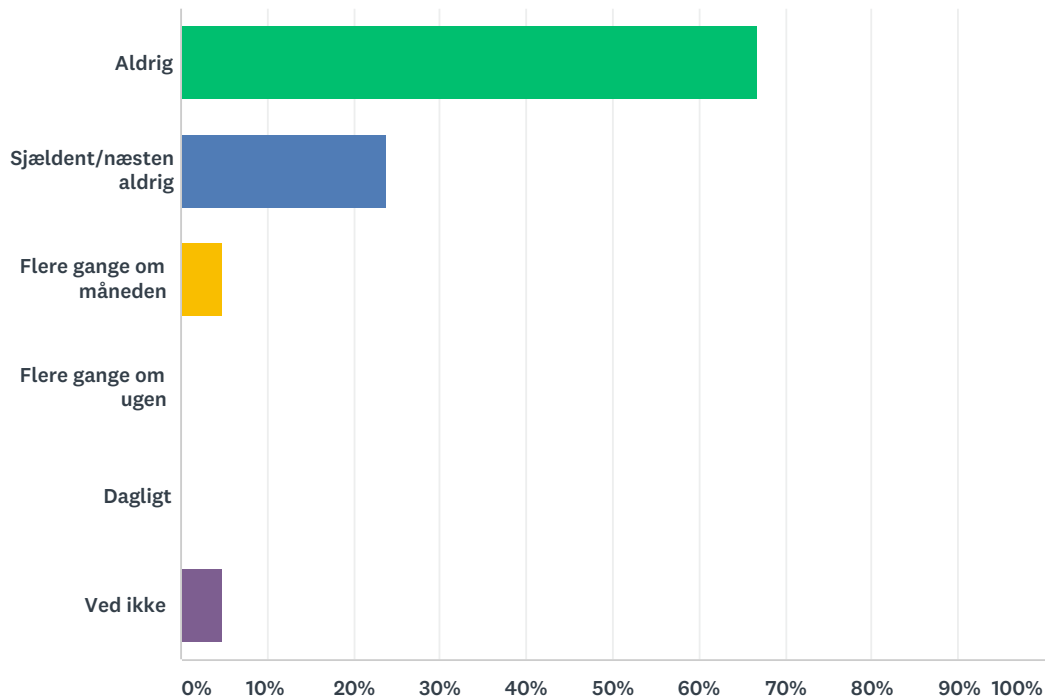
Answered: 21 Skipped: 1



SVARVALG	BESVARELSER	
Aldrig	28,57%	6
Sjældent/næsten aldrig	61,90%	13
Flere gange om måneden	4,76%	1
Flere gange om ugen	4,76%	1
Dagligt	0,00%	0
Ved ikke	0,00%	0
I ALT		21

Q126 Hvor tit har du problemer med astma og/eller allergi?

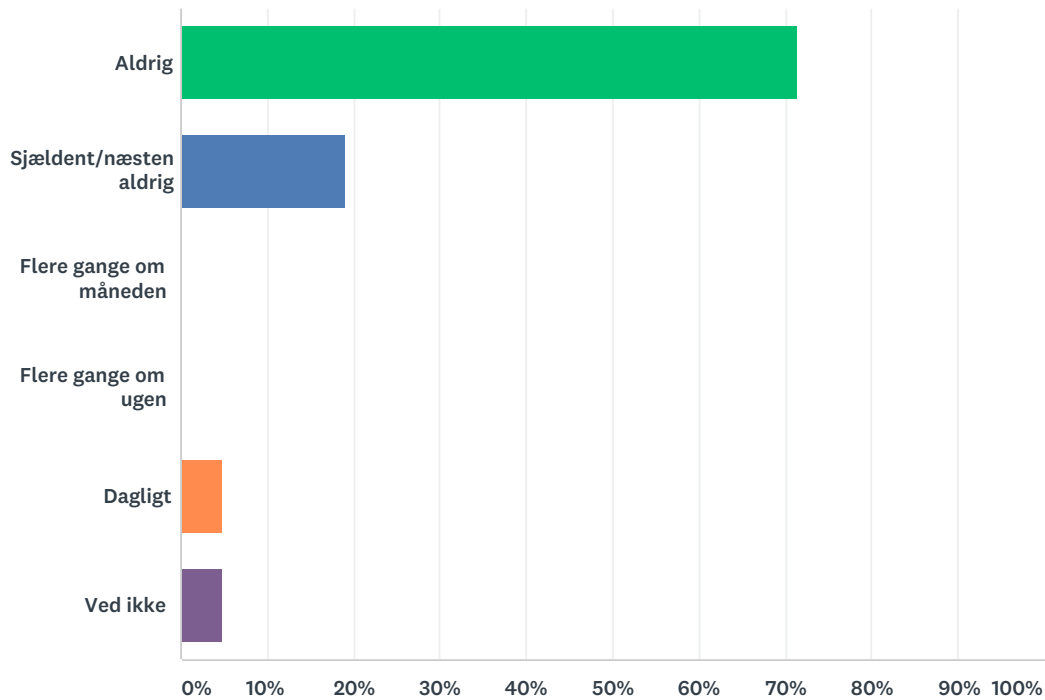
Answered: 21 Skipped: 1



SVARVALG	BESVARELSER
Aldrig	66,67% 14
Sjældent/næsten aldrig	23,81% 5
Flere gange om måneden	4,76% 1
Flere gange om ugen	0,00% 0
Dagligt	0,00% 0
Ved ikke	4,76% 1
I ALT	21

Q127 Hvor tit har du problemer med eksem/udslæt?

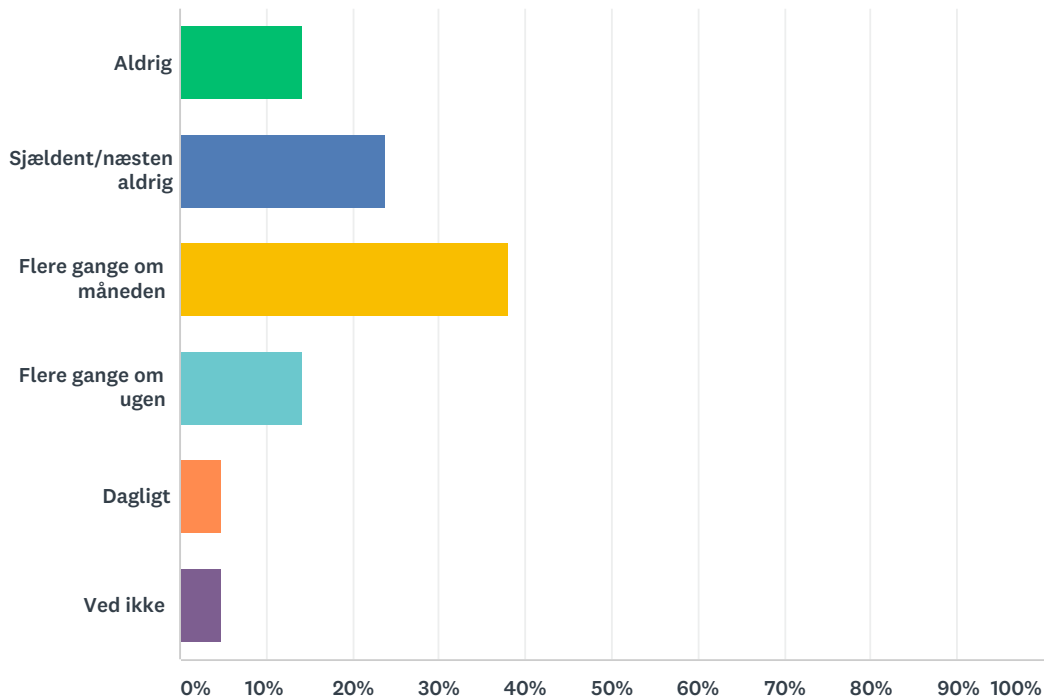
Answered: 21 Skipped: 1



SVARVALG	BESVARELSER
Aldrig	71,43% 15
Sjældent/næsten aldrig	19,05% 4
Flere gange om måneden	0,00% 0
Flere gange om ugen	0,00% 0
Dagligt	4,76% 1
Ved ikke	4,76% 1
I ALT	21

Q128 Hvor tit har du ondt i nakke, ryg eller skuldre?

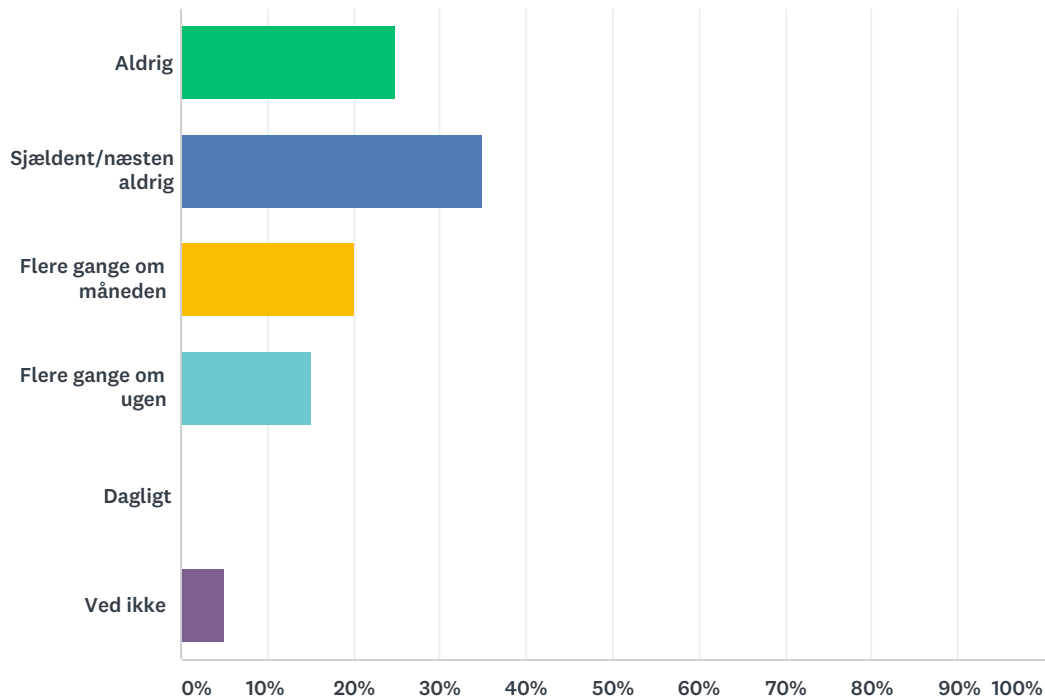
Answered: 21 Skipped: 1



SVARVALG	BESVARELSER
Aldrig	14,29% 3
Sjældent/næsten aldrig	23,81% 5
Flere gange om måneden	38,10% 8
Flere gange om ugen	14,29% 3
Dagligt	4,76% 1
Ved ikke	4,76% 1
I ALT	21

Q129 Hvor tit har du smerter andre steder i kroppen?

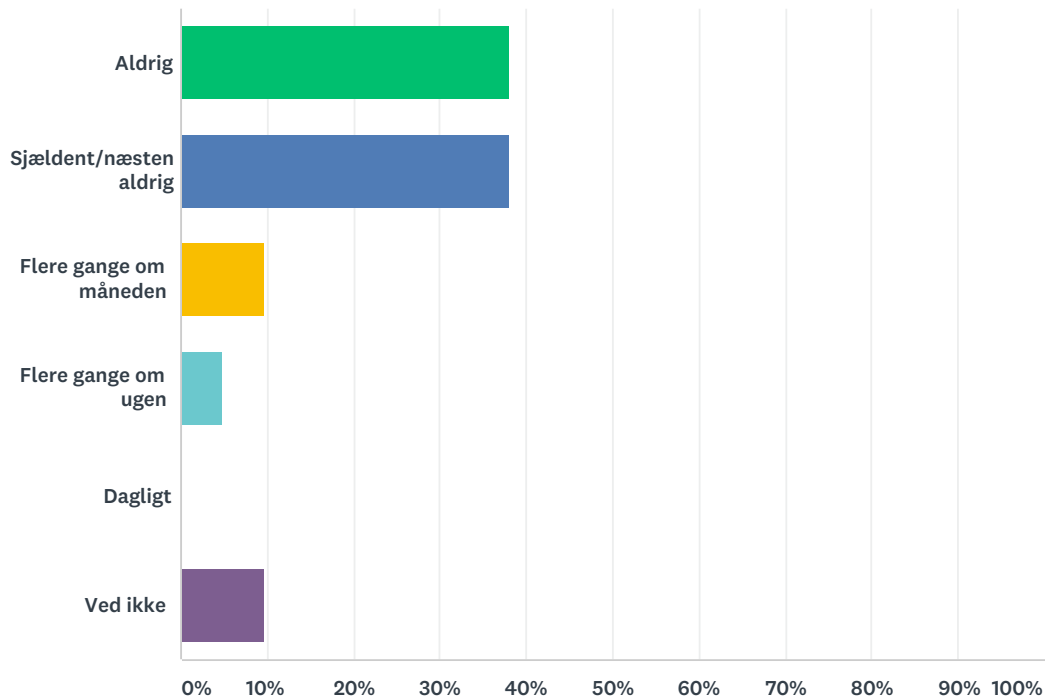
Answered: 20 Skipped: 2



SVARVALG	BESVARELSER
Aldrig	25,00% 5
Sjældent/næsten aldrig	35,00% 7
Flere gange om måneden	20,00% 4
Flere gange om ugen	15,00% 3
Dagligt	0,00% 0
Ved ikke	5,00% 1
I ALT	20

Q130 Hvor tit har du andre helbredsproblemer?

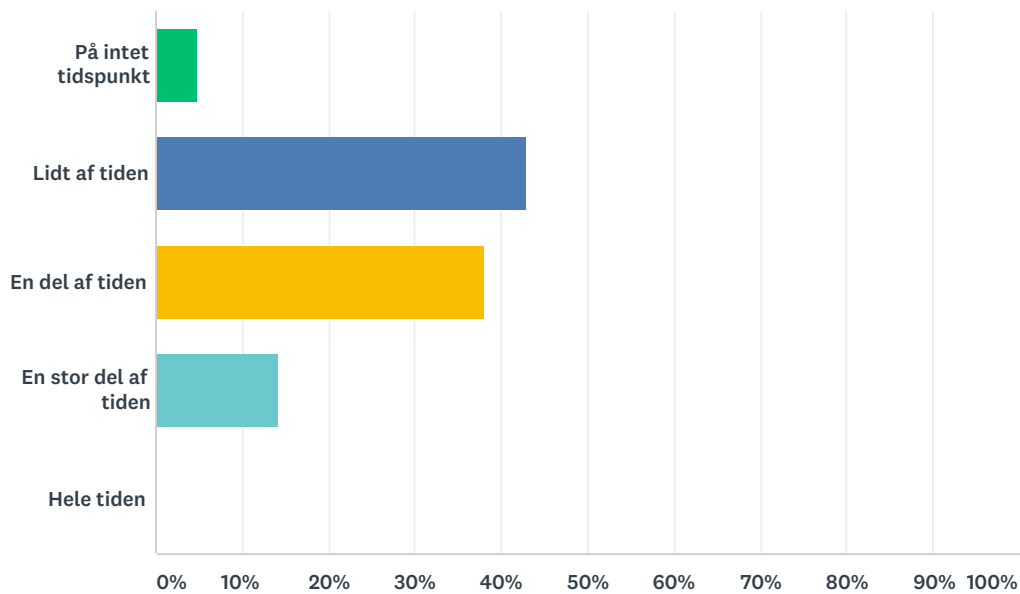
Answered: 21 Skipped: 1



SVARVALG	BESVARELSER	
Aldrig	38,10%	8
Sjældent/næsten aldrig	38,10%	8
Flere gange om måneden	9,52%	2
Flere gange om ugen	4,76%	1
Dagligt	0,00%	0
Ved ikke	9,52%	2
I ALT		21

Q131 Hvor tit inden for de sidste 2 måneder har du været i dårligt humør?

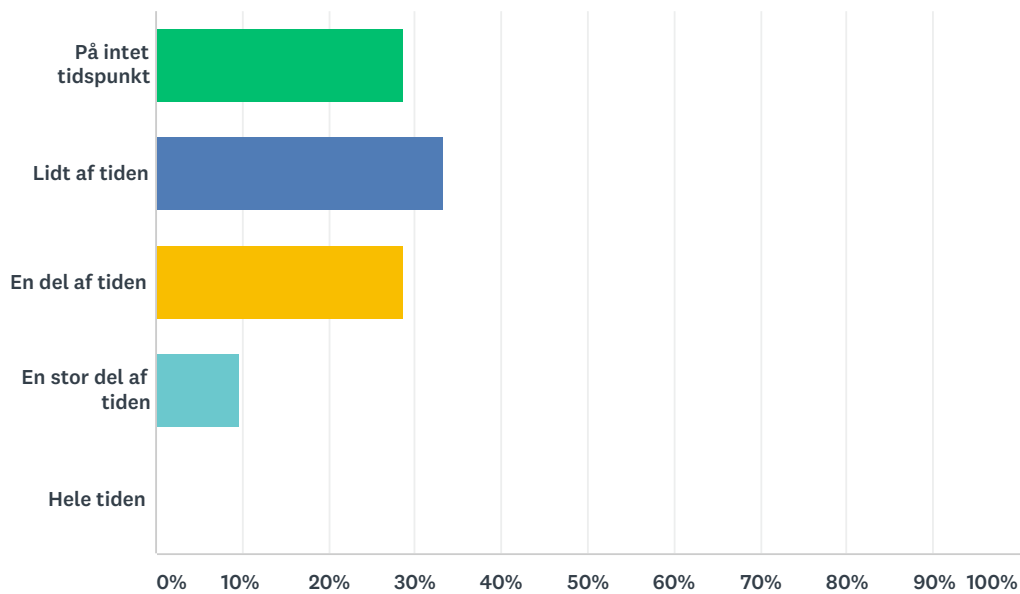
Answered: 21 Skipped: 1



SVARVALG	BESVARELSER	
På intet tidspunkt	4,76%	1
Lidt af tiden	42,86%	9
En del af tiden	38,10%	8
En stor del af tiden	14,29%	3
Hele tiden	0,00%	0
I ALT		21

Q132 Hvor tit inden for de sidste 2 måneder har du følt dig dårligt tilpas?

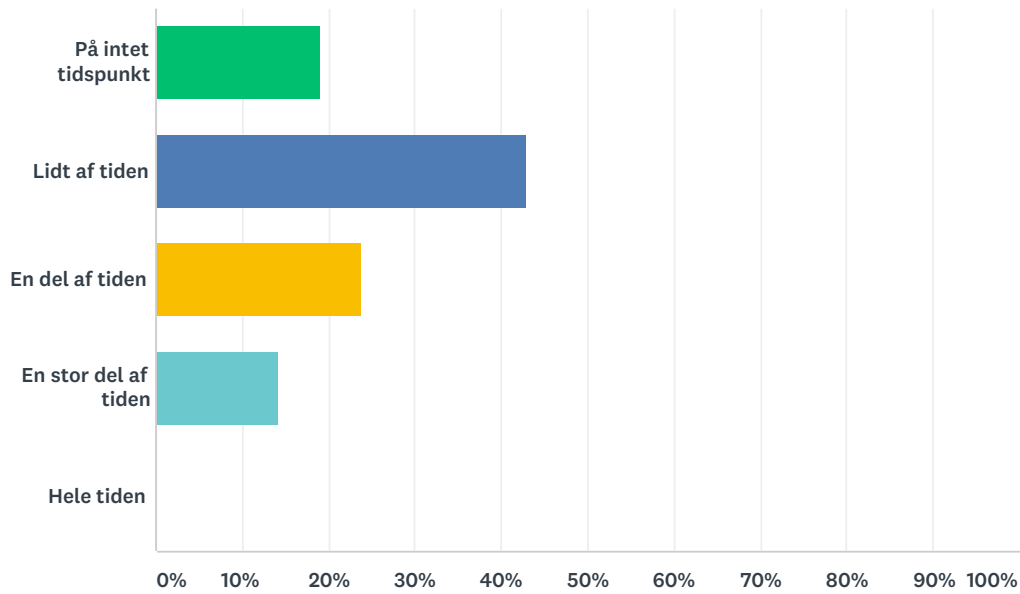
Answered: 21 Skipped: 1



SVARVALG	BESVARELSER
På intet tidspunkt	28,57% 6
Lidt af tiden	33,33% 7
En del af tiden	28,57% 6
En stor del af tiden	9,52% 2
Hele tiden	0,00% 0
I ALT	21

Q133 Hvor tit inden for de sidste 2 måneder har du været ked af det?

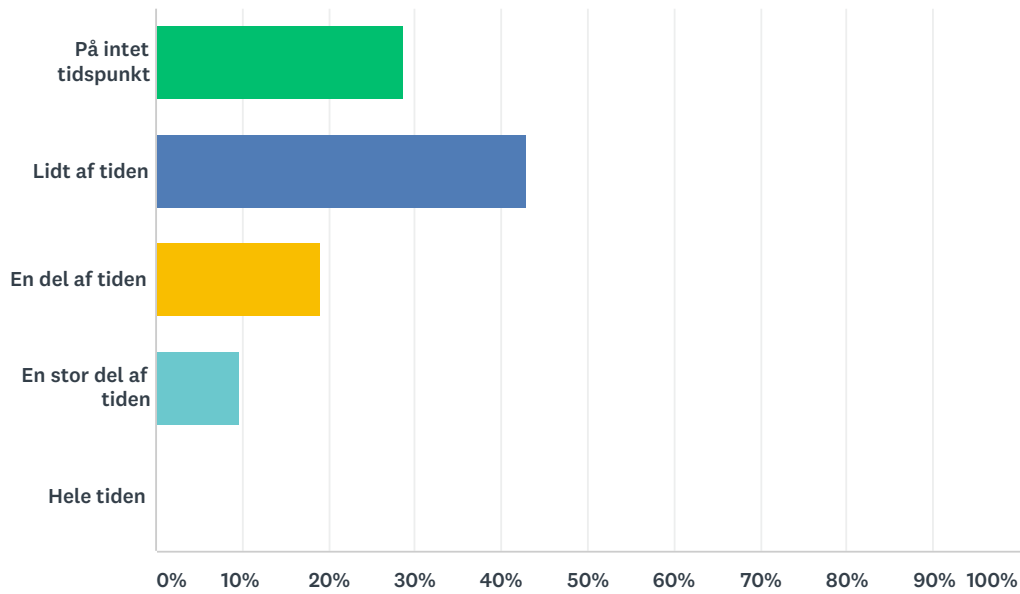
Answered: 21 Skipped: 1



SVARVALG	BESVARELSER	
På intet tidspunkt	19,05%	4
Lidt af tiden	42,86%	9
En del af tiden	23,81%	5
En stor del af tiden	14,29%	3
Hele tiden	0,00%	0
I ALT		21

Q134 Hvor tit inden for de sidste 2 måneder har du følt dig ensom?

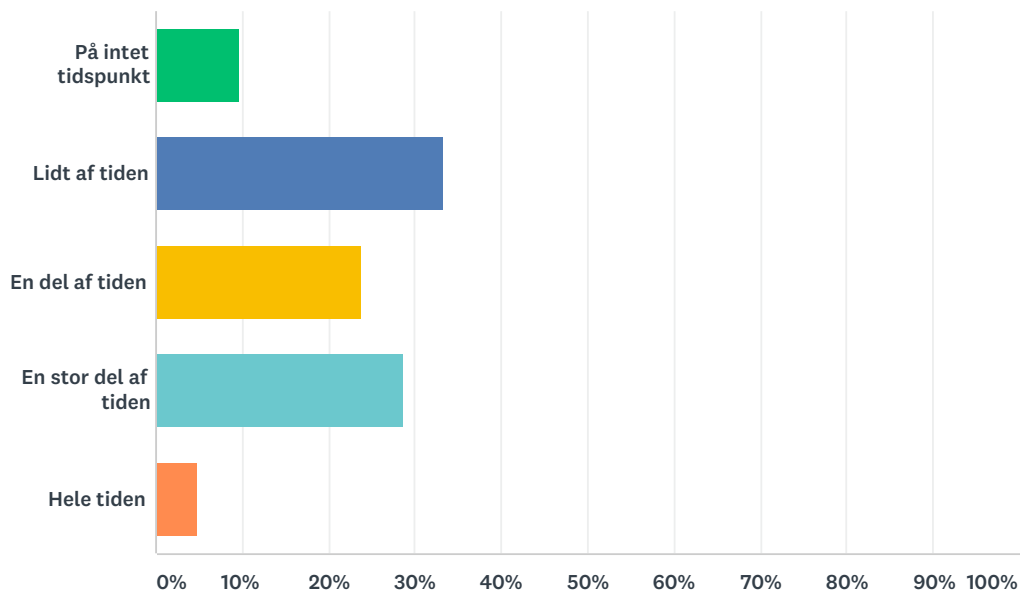
Answered: 21 Skipped: 1



SVARVALG	BESVARELSER	
På intet tidspunkt	28,57%	6
Lidt af tiden	42,86%	9
En del af tiden	19,05%	4
En stor del af tiden	9,52%	2
Hele tiden	0,00%	0
I ALT		21

Q135 Hvor tit inden for de sidste 2 måneder har du følt dig træt og uoplagt?

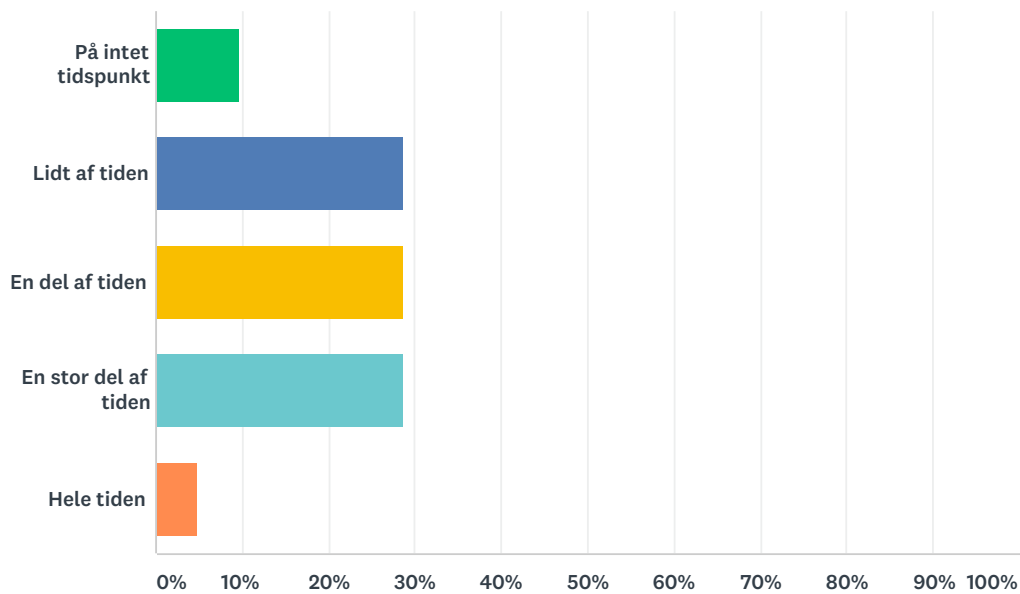
Answered: 21 Skipped: 1



SVARVALG	BESVARELSER
På intet tidspunkt	9,52% 2
Lidt af tiden	33,33% 7
En del af tiden	23,81% 5
En stor del af tiden	28,57% 6
Hele tiden	4,76% 1
I ALT	21

Q136 Hvor tit inden for de sidste 2 måneder har du haft svært ved at koncentrere dig?

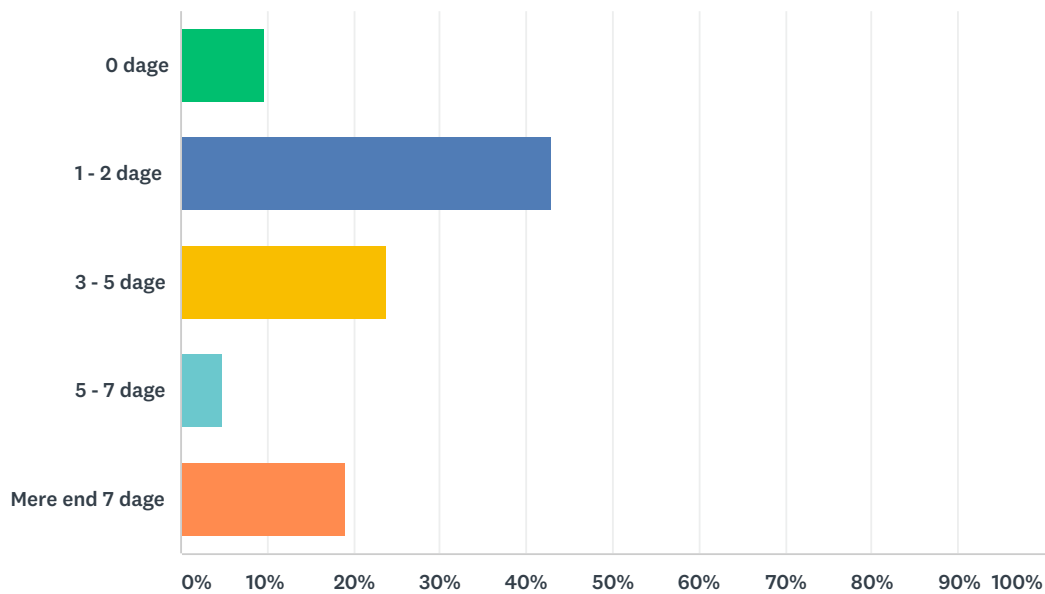
Answered: 21 Skipped: 1



SVARVALG	BESVARELSER
På intet tidspunkt	9,52% 2
Lidt af tiden	28,57% 6
En del af tiden	28,57% 6
En stor del af tiden	28,57% 6
Hele tiden	4,76% 1
I ALT	21

Q137 Hvor meget fravær har du haft inden for de sidste 2 måneder (ca.) ?

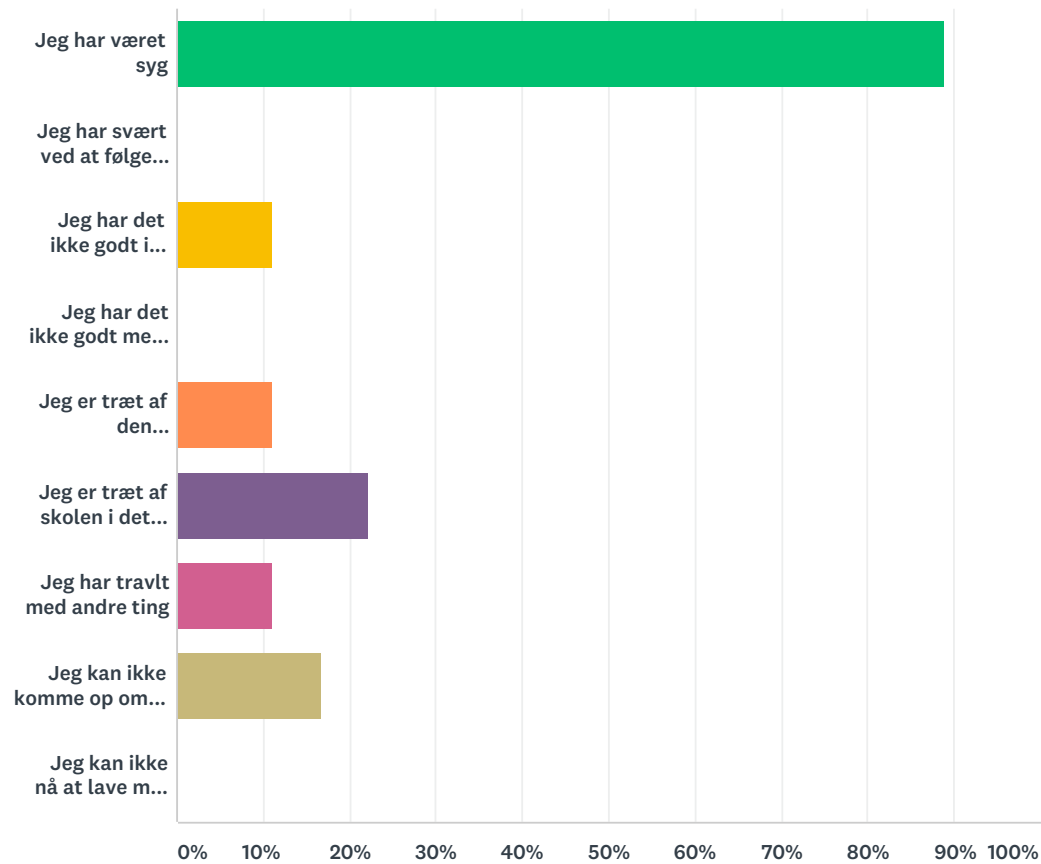
Answered: 21 Skipped: 1



SVARVALG	BESVARELSER
0 dage	9,52% 2
1 - 2 dage	42,86% 9
3 - 5 dage	23,81% 5
5 - 7 dage	4,76% 1
Mere end 7 dage	19,05% 4
I ALT	21

Q138 Hvad er årsagen til dit fravær? (sæt gerne flere krydser)

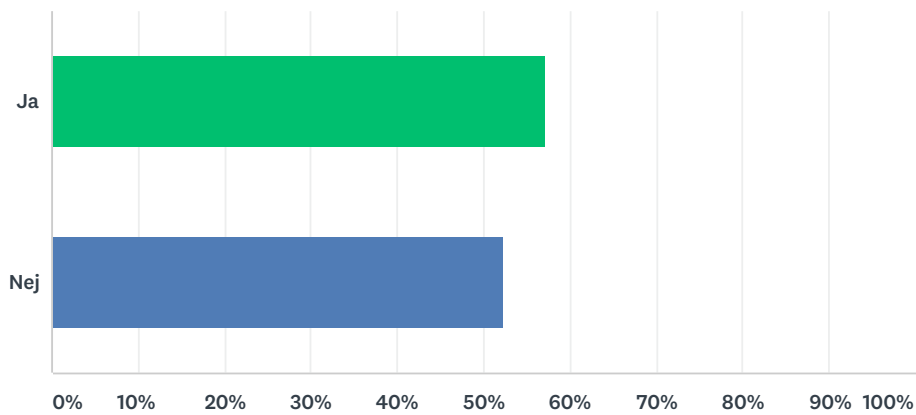
Answered: 18 Skipped: 4



SVARVALG	BESVARELSER	
Jeg har været syg	88,89%	16
Jeg har svært ved at følge med i timerne	0,00%	0
Jeg har det ikke godt i klassen	11,11%	2
Jeg har det ikke godt med en eller flere af lærerne	0,00%	0
Jeg er træt af den undervisning, vi har for tiden	11,11%	2
Jeg er træt af skolen i det hele taget	22,22%	4
Jeg har travlt med andre ting	11,11%	2
Jeg kan ikke komme op om morgenen	16,67%	3
Jeg kan ikke nå at lave mine lektier/opgaver	0,00%	0
Respondenter i alt: 18		

Q139 Har nogen på skolen (lærere eller andre personer) spurgt til dit fravær?

Answered: 21 Skipped: 1



SVARVALG	BESVARELSER
Ja	57,14% 12
Nej	52,38% 11
Respondenter i alt: 21	