





Vend Brikker









Regler:

- Eleverne skal spille en mod en
- Eleverne vælger hver især hvilken farve brikker (Rød eller sort)
- Eleverne lægger nu brikkerne som vist nedenfor



- Eleven med de røde brikker starter, og slår f.eks. 4. Eleven vender nu 4 af de sorte brikker rundt, så de bliver røde.



- Derefter er det den anden elevs tur.
- Eleverne skiftes nu til at slå og vende brikkerne.

- Den elev der får vendt alle brikkerne først, så alle brikkerne har den samme farve vinder.

Materialeliste:

- Print spillepladen ud
- Print brikkerne ud (Udskriv på begge sider) og laminér brikkerne efterfølgende

