

1

CopyRight Matematik i vanskeligheder

2

CopyRight Matematik i vanskeligheder

3

CopyRight Matematik i vanskeligheder

4


CopyRight Matematik i vanskeligheder







CopyRight Matematik i vanskeligheder



CopyRight Matematik i vanskeligheder



CopyRight Matematik i vanskeligheder



CopyRight Matematik i vanskeligheder

5

CopyRight Matematik i vanskeligheder

6


CopyRight Matematik i vanskeligheder

7


CopyRight Matematik i vanskeligheder

8


CopyRight Matematik i vanskeligheder




CopyRight Matematik i vanskeligheder



CopyRight Matematik i vanskeligheder



CopyRight Matematik i vanskeligheder



CopyRight Matematik i vanskeligheder

9


CopyRight Matematik i vanskeligheder

10

CopyRight Matematik i vanskeligheder



CopyRight Matematik i vanskeligheder



CopyRight Matematik i vanskeligheder



Børn elsker at lege og spille, de elsker også at lære nye ting, derfor har jeg lavet dette materiale "Talrækken 1-10 Match"

"Talrækken 1-10 Match" er et nemt og brugervenligt materiale, som skal hjælpe dit barn med at genkende tal og tælle. Materialet skal også styrke dit barn i, at få en sjov start på matematikken.

Du hjælper dit barn med at sætte tallene op i den rigtige rækkefølge, hvorefter barnet vælger et billedkort. Barnet skal nu tælle tingene på kortet, og finde det rigtige tal til kortet.

Husk at det kun er fantasien der sætte begrænsninger for, hvordan materialet kan bruges.

Jeg har nedenfor lavet et eksempel på hvordan materialet kan bruges.

Rigtig god fornøjelse.

Regler:

- Alle tallene bliver lagt op i den rigtige rækkefølge
- Barnet vælger et billedkort
- Barnet tæller tingene på kortet
- Barnet lægger billedkortet op til det rigtige tal