

1

2

3

4

5


6

7

8

9

10



11

12

13

14

15


16

17

18

19

20



21

22

23

24

25

26

27

28

29

30



31

32

33

34

35


36

37

38

39

40



41

42

43

44

45


46

47

48

49

50



51

52

53

54

55

56


57

58

59

60





61

62

63

64

65

66

67

68

69

70



71

72

73

74

75

76


77

78

79

80





81

82

83

84

85


86

87

88

89

90



91

92

93

94

95


96

97

98

99

100





Mange elever oplever, at matematikken er i vanskeligheder.

Elever som oplever, at matematikken er i vanskeligheder, har brug for genkendelighed og gentagelser.

Jeg har lavet dette redskab "JulePusle Tal 1-100" til eleverne hvor matematikken er i vanskeligheder.

Materialet "JulePusle Tal 1-100" skal hjælpe eleven med at få udvidet sit tælkendskab samt talforståelse.

Husk at det kun er fantasien der sætte begrænsninger for, hvordan materialet kan bruges.

Jeg har nedenfor lavet et eksempel på hvordan materialet kan bruges.

Rigtig god fornøjelse.

## Regler:

- Eleven modtager f.eks. brikkerne 1-10 (Du har klippet dem ud)
- Eleven sætter brikkerne/tallene i den rigtige rækkefølge (Brug evt. samlekassen)
- Eleven kan hurtigt se om rækkefølgen er rigtig da brikkerne skal passe så der kommer et billede
- Evt. kan man have flere spil lagt sammen, så eleven træner flere tal end 10 ad gangen