


Nr. 1



Copyright Matematik i vanskeligheder

Nr. 2



Copyright Matematik i vanskeligheder

Nr. 3



Copyright Matematik i vanskeligheder

Nr. 4



CopyRight Matematik i vanskeligheder

Nr. 5




CopyRight Matematik i vanskeligheder

Nr. 6




CopyRight Matematik i vanskeligheder

Nr. 7



CopyRight Matematik i vanskeligheder

Nr. 8



CopyRight Matematik i vanskeligheder

Nr. 9




CopyRight Matematik i vanskeligheder

Nr. 10




Copyright Matematik i vanskeligheder

Nr. 11



Copyright Matematik i vanskeligheder

Nr. 12




Copyright Matematik i vanskeligheder

Nr. 13



Copyright Matematik i vanskeligheder

Nr. 14




Copyright Matematik i vanskeligheder

Nr. 15



Copyright Matematik i vanskeligheder





Mange elever oplever, at matematikken er i vanskeligheder.

Elever som oplever, at matematikken er i vanskeligheder, har brug for genkendelighed og gentagelser.

Jeg har lavet dette redskab "GeoFigur" til eleverne hvor matematikken er i vanskeligheder.

"GeoFigur" er et nemt og brugervenligt materiale, som skal hjælpe eleven med at få udvidet sin forståelse af geometri, samt få en forståelse af, at man med få figurer kan lave mange forskellige og unikke sammensætninger.

Materialet består af 15 skabeloner/kort samt brikker

Husk at det kun er fantasien der sætter begrænsninger for, hvordan materialet kan bruges.

Der vil senere på siden komme flere GeoFigur skabeloner op.

Rigtig god fornøjelse.

Regler:

- Eleven trækker et skabelonkort
- Eleven skal nu med sine brikker få skabt figuren som vises på skabelonkortet