

# DUMPER

Construcción y agricultura



**PIQUERSA**





**PIQUERSA**

PIQUERSA MAQUINARIA, S.A. Ctra. Nac. 340, km. 445. Rotonda Los Callejones. 04009 Almería (España). Tel.: +34 950 625 060  
E-mail: [piquersa@piquersa.es](mailto:piquersa@piquersa.es)  
[www.piquersa.es](http://www.piquersa.es)



# PIQUERSA

## SUMARIO

- DUMPER SERIE 1750..... 4
- DUMPER SERIE 1750T4..... 5
- DUMPER SERIE 1500H ..... 6
- DUMPER SERIE 2000H ..... 7
- DUMPER SERIE 2500..... 8
- DUMPER SERIE 3500H ..... 9
- DUMPER SERIE 4500H..... 10
- OPCIONALES..... 11
- HORMIGONERA SERIE 625..... 12
- AUTOHORMIGONERA H-1000H..... 13
- CARRETILLA CA-1200..... 14
- CARRETILLA CA-1500 / 1500T4..... 15



# DUMPER SERIE 1750



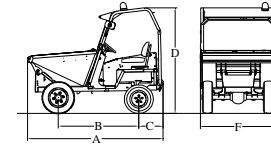
# PIQUERSA

Motor diesel	KOHLER
Potencia	15,5 CV
Nº cilindros	2
Refrigeración	Líquida
Fase emisiones motor	Stage V

Transmisión	Tracción mecánica delantera mediante cardan				
Caja de cambios	4+4 velocidades con inversor				
Frenos	Hidráulicos a las ruedas delanteras				
Embrague	Monodisco en seco				
Dirección	Hidráulica				
Chasis	Rígido				
Puesto de conducción	Anatómico, homologado, regulable según peso del conductor y con cinturón de seguridad homologado.				
Ruedas					
Delanteras	27 x 8,50 - 15"				
Traseras	165 / 80 R13				
Radio de giro exterior	390 cm				
Depósitos					
Aceite	34 L				
Combustible	28 L				
Tolva	D-1750	D-1750-AC	D-1750-DA	D-1750-DG	D-1750-AG
Nivel de agua	617 L	606 L	702 L	678 L	678 L
A ras	908 L	887 L	1.039 L	871 L	871 L
Carga útil	1.750 kg				
Carga máxima arrastre (Gancho de remolque opcional)	D-1750	D-1750-AC	D-1750-DA	D-1750-DG	D-1750-AG
Sin frenos	600 Kg	730 Kg	730 Kg	730 Kg	730 Kg
Con frenos	1.350 Kg	1.550 Kg	1.550 Kg	1.570 Kg	1.570 Kg
Peso en vacío	1.325 kg				
Equipamiento	Luz rotativa. Cinturón de seguridad. Arranque y parada eléctricos. Retrovisor izquierdo. Avisador acústico de marcha atrás.				
Seguridad	Protección antivuelco / techo protector.				
Opciones	Parabrisas y limpiaparabrisas. Luces homologadas. Martillo hidráulico. Doble asiento. Cinturón de seguridad con micro. Gancho remolque. Arco protector abatible. Porta contenedor.* (*Sólo Versión D-1750).				
Velocidad máxima	21 Km/h				

## D-1750

Dumper descarga frontal a 785mm



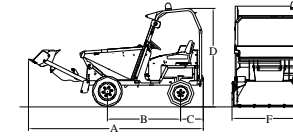
Dimensiones (mm)

A – 2.780 Longitud máxima  
B – 1.675 Distancia entre ejes  
C – 500 Voladizo trasero  
D – 2.230 Altura máxima /  
F – 1.660 Anchura máxima  
Ancho vía anterior: 1.305  
Ancho vía posterior: 1.280

Pendiente máxima superable: 38%

## D-1750-AC

Dumper autocargable descarga frontal a 785 mm



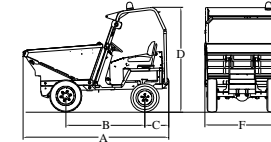
Dimensiones (mm)

A – 3.890 Longitud máxima  
B – 1.675 Distancia entre ejes  
C – 500 Voladizo trasero  
D – 2.230 Altura máxima  
F – 1.660 Anchura máxima  
Ancho vía anterior: 1.305  
Ancho vía posterior: 1.280

Pendiente máxima superable: 35,5%. Capacidad de cuchara: 160 L

## D-1750-DA

Dumper descarga altura a 1.710 mm



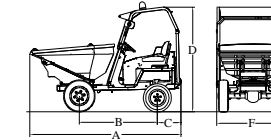
Dimensiones (mm)

A – 3.030 Longitud máxima  
B – 1.675 Distancia entre ejes  
C – 500 Voladizo trasero  
D – 2.230 Altura máxima  
F – 1.660 Anchura máxima  
Ancho vía anterior: 1.305  
Ancho vía posterior: 1.280

Pendiente máxima superable: 35,5%

## D-1750-DG

Dumper descarga giratoria a 785 mm



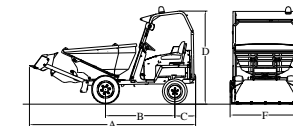
Dimensiones (mm)

A – 3.160 Longitud máxima  
B – 1.675 Distancia entre ejes  
C – 500 Voladizo trasero  
D – 2.230 Altura máxima  
F – 1.660 Anchura máxima  
Ancho vía anterior: 1.305  
Ancho vía posterior: 1.280

Pendiente máxima superable: 35%. Giro tolva ambas direcciones: 180°

## D-1750-AG

Dumper autocargable descarga giratoria a 785 mm



Dimensiones (mm)

A – 3.890 Longitud máxima  
B – 1.675 Distancia entre ejes  
C – 500 Voladizo trasero  
D – 2.230 Altura máxima  
F – 1.660 Anchura máxima  
Ancho vía anterior: 1.305  
Ancho vía posterior: 1.280

Pendiente máxima superable: 33%. Giro tolva ambas direcciones: 180°. Capacidad de cuchara: 160 L



# DUMPER SERIE 1750T4



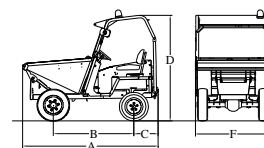
**PIQUERSA**

Motor diesel	KOHLER KDW 1003
Potencia	24,5 CV
Nº cilindros	3
Refrigeración	Líquida
Fase emisiones motor	Stage V

Transmisión	Tracción mecánica 4x4 mediante cardan				
Caja de cambios	4+4 velocidades con inversor				
Frenos	Hidráulicos a las 4 ruedas				
Embrague	Monodisco en seco				
Dirección	Hidráulica				
Chasis	Rígido				
Puesto de conducción	Anatómico, homologado, regulable según peso del conductor y con cinturón de seguridad homologado.				
Ruedas					
Delanteras	27 x 8,50 - 15"				
Traseras	27 x 8,50 - 15"				
Radio de giro exterior	380 cm.				
Depósitos					
Aceite	34 L				
Combustible	28 L				
Tolva	D-1750T4	D-1750T4-AC	D-1750T4-DA	D-1750T4-DG	D-1750T4-AG
Nivel de agua	617 L	606 L	702 L	678 L	678 L
A ras	908 L	887 L	1.039 L	871 L	871 L
Carga útil	1.750 kg				
Carga máxima arrastre (Gancho de remolque opcional)	D-1750T4	D-1750T4-AC	D-1750T4-DA	D-1750T4-DG	D-1750T4-AG
Sin frenos	600 Kg	730 Kg	730 Kg	730 Kg	730 Kg
Con frenos	1.350 Kg	1.550 Kg	1.550 Kg	1.570 Kg	1.570 Kg
Peso en vacío	1.370 kg	1.615 Kg.	1.590 kg	1.610 Kg.	
Equipamiento	Luz rotativa. Cinturón de seguridad. Arranque y parada eléctricos. Retrovisor izquierdo. Avisador acústico de marcha atrás.				
Seguridad	Protección antivuelco / techo protector				
Opciones	Parabrisas y limpiaparabrisas. Luces homologadas. Martillo hidráulico. Doble asiento y cinturón de seguridad con micro. Gancho remolque. Arco protector abatible. Kit desinfección / fumigación.* Depósito de agua trasero: 350L.* (*Sólo para versiones con pala autocargable)				
Velocidad máxima	20 Km/h				

## D-1750T4

Dumper descarga frontal a 785 mm



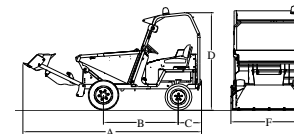
Dimensiones (mm)

A – 2.780 Longitud máxima  
B – 1.670 Distancia entre ejes  
C – 530 Voladizo trasero  
D – 2.230 Altura máxima  
F – 1.660 Anchura máxima  
Ancho vía anterior: 1.240  
Ancho vía posterior: 1.240

Pendiente máxima superable: 55%

## D-1750T4-AC

Dumper autocargable descarga frontal a 785 mm



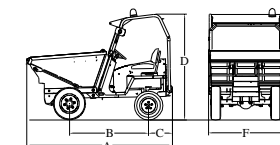
Dimensiones (mm)

A – 3.890 Longitud máxima  
B – 1.670 Distancia entre ejes  
C – 530 Voladizo trasero  
D – 2.230 Altura máxima  
F – 1.660 Anchura máxima  
Ancho vía anterior: 1.240  
Ancho vía posterior: 1.240

Pendiente máxima superable: 51%. Capacidad de cucharas: 160 L

## D-1750T4-DA

Dumper descarga altura a 1.710 mm



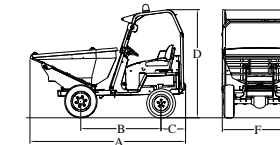
Dimensiones (mm)

A – 2.950 Longitud máxima  
B – 1.670 Distancia entre ejes  
C – 530 Voladizo trasero  
D – 2.230 Altura máxima  
F – 1.660 Anchura máxima  
Ancho vía anterior: 1.240  
Ancho vía posterior: 1.240

Pendiente máxima superable: 51%

## D-1750T4-DG

Dumper descarga giratoria a 785 mm



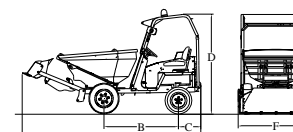
Dimensiones (mm)

A – 2.880 Longitud máxima  
B – 1.670 Distancia entre ejes  
C – 530 Voladizo trasero  
D – 2.230 Altura máxima  
F – 1.660 Anchura máxima  
Ancho vía anterior: 1.240  
Ancho vía posterior: 1.240

Pendiente máxima superable: 51%. Giro tolva ambas direcciones: 180°

## D-1750T4-AG

Dumper autocargable descarga giratoria a 785 mm



Dimensiones (mm)

A – 3.890 Longitud máxima  
B – 1.670 Distancia entre ejes  
C – 530 Voladizo trasero  
D – 2.230 Altura máxima  
F – 1.660 Anchura máxima  
Ancho vía anterior: 1.240  
Ancho vía posterior: 1.240

Pendiente máxima superable: 49%. Giro tolva ambas direcciones: 180°. Capacidad de cucharas: 160 L

# DUMPER SERIE 1500H



Motor diesel	KOHLER
Potencia	25,5 CV
Nº cilindros	4
Refrigeración	Líquida
Fase emisiones motor	Stage V

Transmisión	Hidrostática 4x4 mediante motores rueda y sistema antipatinaje
-------------	--

Frenos	Servicio: Hidrostático / Parking: Discos en baño de aceite, accionamiento eléctrico.
--------	--

Dirección	Hidráulica
-----------	------------

Chasis	Rígido
--------	--------

Puesto de conducción	Anatómico, homologado, regulable según peso del conductor y con cinturón de seguridad homologado.
----------------------	---

Ruedas	
Delanteras	11,0 / 65 - 12".
Traseras	11,0 / 65 - 12".

Radio de giro exterior	395 cm
------------------------	--------

Depósitos	
Aceite	34 L
Combustible	28 L

Tolva	D-1500H	D-1500H-AC	D-1500H-DG	D-1500H-AG	D-1750H-DA
Nivel de agua	617 L	606 L	678 L	678 L	702 L
A ras	908 L	887 L	871 L	871 L	1.039 L

Carga útil	D-1500H	D-1500H-AC	D-1500H-DG	D-1500H-AG	D-1750H-DA
	1.500 Kg	1.500 Kg	1.500 Kg	1.500 Kg	1.750 Kg

Carga máxima de arrastre (Gancho de remolque opcional)	D-1500H	D-1500H-AC	D-1500H-DG	D-1500H-AG	D-1750H-DA
Sin frenos	700 Kg	800 Kg	800 Kg	900 Kg	800 Kg
Con frenos	1.450 Kg	1.600 Kg	1.600 Kg	1.800 Kg	1.600 Kg

Peso en vacío	D-1500H	D-1500H-AC	D-1500H-DG	D-1500H-AG	D-1750H-DA
	1.460 Kg	1.680 Kg	1.695 Kg	1.915 Kg	1.680 Kg

Equipamiento	Joystick ergonómico multifuncional. Luz rotativa. Cinturón de seguridad. Arranque y parada eléctricos. Retrovisor izquierdo. Avisador acústico de marcha atrás.
--------------	---

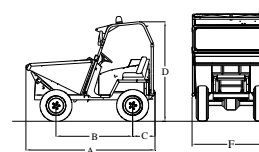
Seguridad	Protección antivuelco / techo protector.
-----------	--

Opciones	Parabrisas y limpiaparabrisas. Luces homologadas. Cinturón de seguridad con micro. Doble asiento Cabina cerrada. A/C. Calefacción. Gancho remolque. Arco protector abatible. Ruedas 10.0/75-15.3". Quitanieves.* Salero.* Deposito de agua 350 Litros.* Kit alta presión. Kit desinfección / fumigación.* (*Sólo para versiones con pala autocargable)
----------	--

Velocidad máxima	Rueda estándar: 20 Km/h – Rueda opcional: 22,5 Km/h
------------------	---

## D-1500H

Dumper hidrostático descarga frontal a 798 mm



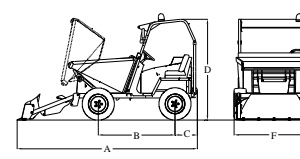
Dimensiones (mm)

- A – 2.785 Longitud máxima
  - B – 1.675 Distancia entre ejes
  - C – 485 Voladizo trasero
  - D – 2.265 Altura máxima
  - F – 1.725 Anchura máxima
- Ancho vía anterior / posterior: 1.470 / 1.370

Pendiente máxima superable: 47-43%\* (\* Con rueda opcional: 10.0/75-15.3" 10 PR)

## D-1500H-AC

Dumper hidrostático autocargable descarga frontal a 798 mm



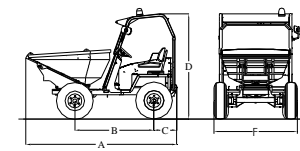
Dimensiones (mm)

- A – 3.890 Longitud máxima
  - B – 1.675 Distancia entre ejes
  - C – 485 Voladizo trasero
  - D – 2.265 Altura máxima
  - F – 1.725 Anchura máxima
- Ancho vía anterior / posterior: 1.470 / 1.370

Pendiente máxima superable 45-41%\* (\* Con rueda opcional: 10.0/75-15.3" 10 PR). Capacidad de cuchara: 160 L

## D-1500H-DG

Dumper hidrostático descarga giratoria a 900 mm



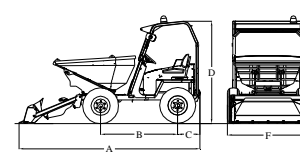
Dimensiones (mm)

- A – 3.120 Longitud máxima
  - B – 1.675 Distancia entre ejes
  - C – 485 Voladizo trasero
  - D – 2.265 Altura máxima
  - F – 1.725 Anchura máxima
- Ancho vía anterior / posterior: 1.470 / 1.370

Pendiente máxima superable 45-41%\* (\* Con rueda opcional: 10.0/75-15.3" 10 PR). Giro tolva ambas direcciones: 180°

## D-1500H-AG

Dumper hidrostático autocargable descarga giratoria a 900mm



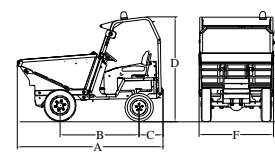
Dimensiones (mm)

- A – 3.890 Longitud máxima
  - B – 1.675 Distancia entre ejes
  - C – 485 Voladizo trasero
  - D – 2.265 Altura máxima
  - F – 1.725 Anchura máxima
- Ancho vía anterior / posterior: 1.470 / 1.370

Pendiente máxima superable 47-41%\* (\* Con rueda opcional: 10.0/75-15.3" 10 PR). Giro tolva ambas direcciones: 180°  
Capacidad de cuchara: 160 L

## D-1750H-DA

Dumper hidrostático descarga en altura a 1.685 mm



Dimensiones (mm)

- A – 2.950 Longitud máxima
  - B – 1.675 Distancia entre ejes
  - C – 485 Voladizo trasero
  - D – 2.265 Altura máxima
  - F – 1.725 Anchura máxima
- Ancho vía anterior / posterior: 1.470 / 1.370

Pendiente máxima superable 41.5-37%\* (\* Con rueda opcional: 10.0/75-15.3" 10 PR)

# DUMPER SERIE 2000H

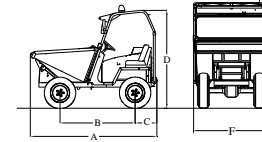


**PIQUERSA**

Motor diesel	KOHLER			
Potencia	25,5 CV			
Nº cilindros	4			
Refrigeración	Líquida			
Fase emisiones motor	Stage V			
Transmisión	Hidrostática 4x4 mediante motores rueda y sistema antipatinaje			
Frenos	Servicio: Hidrostático / Parking: Discos en baño de aceite, accionamiento eléctrico			
Dirección	Hidráulica			
Chasis	Rígido			
Puesto de conducción	Anatómico, homologado, regulable según peso del conductor y con cinturón de seguridad homologado.			
Ruedas				
Delanteras	11,0 / 65 - 12"			
Traseras	11,0 / 65 - 12"			
Radio de giro exterior	395 cm			
Depósitos				
Aceite	34 L			
Combustible	28 L			
Tolva	D-2000H	D-2000H-AC	D-2000H-DG	D-2000H-AG
Nivel de agua	660 L	660 L	650 L	650 L
A ras	980 L	980 L	965 L	965 L
Carga útil	D-2000H	D-2000H-AC	D-2000H-DG	D-2000H-AG
	2.000 Kg	2.000 Kg	2.000 Kg	2.000 Kg
Carga máxima de arrastre (Gancho de remolque opcional)	D-2000H	D-2000H-AC	D-2000H-DG	D-2000H-AG
Sin frenos	700 Kg	800 Kg	800 Kg	900 Kg
Con frenos	1.450 Kg	1.600 Kg	1.600 Kg	1.800 Kg
Peso en vacío	D-2000H	D-2000H-AC	D-2000H-DG	D-2000H-AG
	1.460 Kg	1.680 Kg	1.695 Kg	1.915 Kg
Equipamiento	Joystick ergonómico multifuncional. Luz rotativa. Cinturón de seguridad con micro. Arranque y parada eléctricos. Retrovisor izquierdo. Avisador acústico de marcha atrás			
Seguridad	Protección antivuelco / techo protector.			
Opciones	Parabrisas y limpiaparabrisas. Luces homologadas. Cinturón con sensor de parada. Doble asiento Cabina cerrada. A/C. Calefacción. Gancho remolque. Arco protector abatible. Ruedas 10.0/75-15.3". Quitanieves.* Salero.* Deposito de agua 350 Litros.* Kit alta presión. Kit desinfección / fumigación.* (*Sólo para versiones con pala autocargable)			
Velocidad máxima	Rueda estándar: 20 Km/h – Rueda opcional: 22,5 Km/h			

## D-2000H

Dumper hidrostático descarga frontal a 798 mm



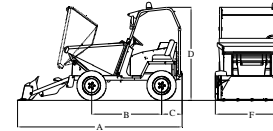
Dimensiones (mm)

A – 2.785 Longitud máxima  
B – 1.675 Distancia entre ejes  
C – 485 Voladizo trasero  
D – 2.265 Altura máxima  
F – 1.725 Anchura máxima  
Ancho vía anterior: 1.470  
Ancho vía posterior: 1.370

Pendiente máxima superable: 41-37%\* (\* Con rueda opcional: 10.0/75-15.3" 10 PR)

## D-2000H-AC

Dumper hidrostático autocargable descarga frontal.a 798 mm



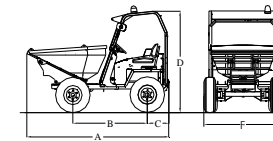
Dimensiones (mm)

A – 3.890 Longitud máxima  
B – 1.675 Distancia entre ejes  
C – 485 Voladizo trasero  
D – 2.265 Altura máxima  
F – 1.725 Anchura máxima  
Ancho vía anterior: 1.470  
Ancho vía posterior: 1.370

Pendiente máxima superable 39-35%\* (\* Con rueda opcional: 10.0/75-15.3" 10 PR). Capacidad de cucharas: 160 L

## D-2000H-DG

Dumper hidrostático descarga giratoria a 900 mm



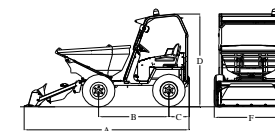
Dimensiones (mm)

A – 3.120 Longitud máxima  
B – 1.675 Distancia entre ejes  
C – 485 Voladizo trasero  
D – 2.265 Altura máxima  
F – 1.725 Anchura máxima  
Ancho vía anterior: 1.470  
Ancho vía posterior: 1.370

Pendiente máxima superable 39-35%\* (\* Con rueda opcional: 10.0/75-15.3" 10 PR). Giro tolva ambas direcciones: 180°

## D-2000H-AG

Dumper hidrostático autocargable descarga giratoria a. 900 mm



Dimensiones (mm)

A – 3.890 Longitud máxima  
B – 1.675 Distancia entre ejes  
C – 485 Voladizo trasero  
D – 2.265 Altura máxima  
F – 1.725 Anchura máxima  
Ancho vía anterior: 1.470  
Ancho vía posterior: 1.370

Pendiente máxima superable 36-32,5%\* (\* Con rueda opcional: 10.0/75-15.3" 10 PR). Giro tolva ambas direcciones: 180°  
Capacidad de cucharas: 160 L

# DUMPER SERIE 2500



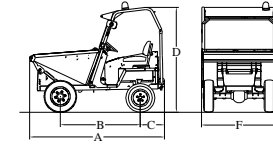
**PIQUERSA**

Motor diesel	KOHLER
Potencia	25,5 CV
Nº cilindros	4
Refrigeración	Líquida
Fase emisiones motor	Stage V

Transmisión	Tracción mecánica 4x4 mediante cardan			
Caja de cambios	4+4 velocidades con inversor			
Frenos	Hidráulicos			
Embrague	Monodisco en seco			
Dirección	Hidráulica			
Chasis	Rígido			
Puesto de conducción	Anatómico, homologado, regulable según peso del conductor y con cinturón de seguridad homologado.			
Ruedas				
Delanteras	10,0 / 75 – 15,3			
Traseras	10,0 / 75 – 15,3			
Radio de giro exterior	375 cm.			
Depósitos				
Aceite	26 L			
Combustible	32 L			
Tolva	D-2500	D-2500-AC	D-2500-DG	D-2500-AG
Nivel de agua	920 L	910 L	950 L	950 L
A ras	1.310 L	1.273 L	1.130 L	1.130 L
Carga útil	2.500 kg			
Carga máxima arrastre (gancho remolque opcional)	D-2500	D-2500-AC	D-2500-DG	D-2500-AG
Sin frenos	850 kg	1.000 Kg	1.000 Kg	1.500 Kg
Con frenos	1.800 kg	2.100 Kg	2.100 Kg	2.500 Kg
Peso en vacío	D-2500	D-2500-AC	D-2500-DG	D-2500-AG
	1.680 Kg	2.045 Kg	2.000 Kg	2.375 Kg
Equipamiento	Luz rotativa. Cinturón de seguridad. Arranque y parada eléctricos. Retrovisor izquierdo. Avisador acústico de marcha atrás.			
Seguridad	Protección antivuelco / techo protector			
Opciones	Parabrisas y limpiaparabrisas. Luces homologadas. Martillo hidráulico. Doble asiento. Freno a las cuatro ruedas. Retroexcavadora.* Mástil carretilla.* Cabina cerrada. AC/. Calefacción. Gancho remolque. Depósito agua trasero: 350L.* Cinturón de seguridad con micro. Kit desinfección / fumigación.* (*Sólo para versiones con pala autocargable).			

## D-2500

Dumper descarga frontal a 650 mm



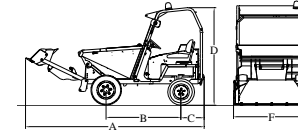
Dimensiones (mm)

A – 2.980 Longitud máxima  
B – 1.600 Distancia entre ejes  
C – 630 Voladizo trasero  
D – 2.320 Altura máxima  
F – 1.730 Anchura máxima  
Ancho vía anterior: 1.240  
Ancho vía posterior: 1.240

Pendiente máxima superable: 51%

## D-2500-AC

Dumper autocargable descarga frontal a 650 mm



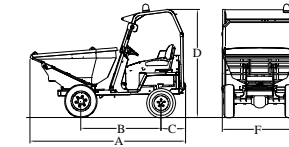
Dimensiones (mm)

A – 4.120 Longitud máxima  
B – 1.600 Distancia entre ejes  
C – 630 Voladizo trasero  
D – 2.320 Altura máxima  
F – 1.740 Anchura máxima  
Ancho vía anterior: 1.240  
Ancho vía posterior: 1.240

Pendiente máxima superable: 48%. Capacidad de cuchara: 160 L

## D-2500-DG

Dumper descarga giratoria a 1.247 mm.



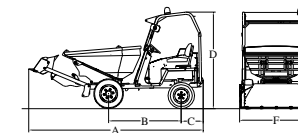
Dimensiones (mm)

A – 3.100 Longitud máxima  
B – 1.620 Distancia entre ejes  
C – 630 Voladizo trasero  
D – 2.320 Altura máxima  
F – 1.730 Anchura máxima  
Ancho vía anterior: 1.240  
Ancho vía posterior: 1.240

Pendiente máxima superable: 48%. Giro tolva ambas direcciones: 180°

## D-2500-AG

Dumper autocargable descarga giratoria a 1.247 mm



Dimensiones (mm)

A – 4.250 Longitud máxima  
B – 1.670 Distancia entre ejes  
C – 630 Voladizo trasero  
D – 2.320 Altura máxima  
F – 1.740 Anchura máxima  
Ancho vía anterior: 1.240  
Ancho vía posterior: 1.240

Pendiente máxima superable: 45%. Giro tolva ambas direcciones: 180°. Capacidad de cuchara : 160 L



# DUMPER SERIE 3500H



**PIQUERSA**

Motor diesel	PERKINS 403J-E17T	PERKINS 404D-22
Potencia	49 CV	49,5 CV
Nº cilindros	3	4
Refrigeración	Líquida	Líquida
Fase emisiones motor	Stage V	Stage III B (Solo países fuera UE)

Transmisión	Hidrostática 4x4 mediante motores rueda y sistema antipatinaje. 2 velocidades.
Frenos	Servicio hidrostático mediante Inching. Freno de estacionamiento y emergencia hidráulico por baño en aceite.
Dirección	Hidráulicos
Chasis	Rígido
Puesto de conducción	Anatómico, homologado, regulable según peso del conductor y con cinturón de seguridad homologado.

Ruedas			
Delanteras	11.5/80 -15.3"14 PR		
Traseras	11.5/80 -15.3"14 PR		
Radio de giro exterior	D-3500H: 380 cm.	D-3500H-DG: 400 cm.	D-3500H-AG: 400 cm.

Depósitos			
Aceite	50 L		
Combustible	35 L		

Tolva	D-3500H	D-3500H-DG	D-3500H-AG
Nivel de agua	1.050 L	1.050 L	1.050 L
A ras	1.800 L	1.800 L	1.800 L

Carga útil	3.500 kg	3.500 kg	3.500 kg
------------	----------	----------	----------

Carga máxima arrastre (Gancho de remolque opcional)	D-3500H	D-3500H-DG	D-3500H-AG
Sin frenos	1.150 Kg.	1.250 Kg.	1.500 Kg.
Con frenos	2.450 Kg.	2.750 Kg.	3.250 Kg.

Peso en vacío	D-3500H	D-3500H-DG	D-3500H-AG
	2.320 kg	2.605 Kg	3.080 Kg

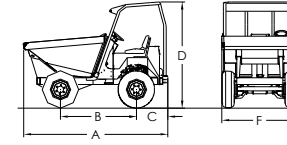
Equipamiento	Joystick ergonómico multifuncional. Luz rotativa. Cinturón de seguridad. Arranque y parada eléctricos. Retrovisor izquierdo. Avisador acústico de marcha atrás. Cámara visión delantera.		
--------------	--	--	--

Seguridad	Protección antivuelco / techo protector.		
-----------	--	--	--

Opciones	Luces homologadas. Martillo hidráulico. Doble asiento. Cinturón de seguridad con micro. Parabrisas y limpiaparabrisas. Cabina cerrada. Aire acondicionado. Calefacción. Gancho remolque. D-3500H-AG :Mástil. Retroexcavadora. Martillo en punta de retro. Depósito de 350 litros/ 600 litros. kit desinfección / fumigación. Quitanieves. Salero. Desbrozadora.		
----------	--	--	--

## D-3500H

Dumper hidrostático descarga frontal a 1.100 mm

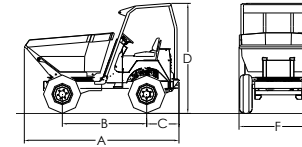


Dimensiones (mm)  
 A – 3.435 Longitud máxima  
 B – 1.810 Distancia entre ejes  
 C – 750 Voladizo trasero  
 D – 2.470 Altura máxima  
 F – 1.810 Anchura máxima  
 Ancho vía anterior: 1.500  
 Ancho vía posterior: 1.500

Pendiente máxima superable: 49%

## D-3500H-DG

Dumper hidrostático descarga giratoria a 930 mm

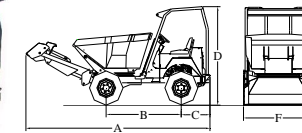


Dimensiones (mm)  
 A – 3.500 Longitud máxima  
 B – 1.950 Distancia entre ejes  
 C – 750 Voladizo trasero  
 D – 2.470 Altura máxima  
 F – 1.810 Anchura máxima  
 Ancho vía Anterior: 1.500  
 Ancho vía Posterior: 1.500

Pendiente máxima superable: 47%. Giro tolva ambas direcciones: 180°

## D-3500H-AG

Dumper hidrostático autocargable descarga giratoria a 970 mm



Dimensiones (mm)  
 A – 4.840 Longitud máxima  
 B – 1.950 Distancia entre ejes  
 C – 750 Voladizo trasero  
 D – 2.470 Altura máxima  
 F – 1.820 Anchura máxima  
 Ancho vía anterior: 1.500  
 Ancho vía posterior: 1.500

Pendiente máxima superable: 47% a plena carga. Giro tolva ambas direcciones: 180°. Capacidad cuchara: 320 L.

# DUMPER SERIE 4500H

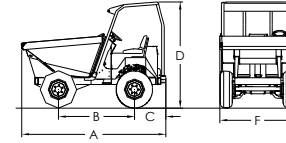


**PIQUERSA**

Motor diesel	PERKINS 403J-E17T	PERKINS 404D-22
Potencia	49 CV	49,5 CV
Nº cilindros	3	4
Refrigeración	Líquida	Líquida
Fase emisiones motor	Stage V	Stage III B (Solo países fuera UE)
Transmisión	Hidrostática 4x4 mediante motores rueda y sistema antipatinaje. 2 Velocidades.	
Frenos	Servicio hidrostático mediante Inching. Freno de estacionamiento y emergencia hidráulico por baño en aceite.	
Dirección	Hidráulicos	
Chasis	Rígido	
Puesto de conducción	Anatómico, homologado, regulable según peso del conductor y con cinturón de seguridad homologado.	
Ruedas	Delanteras 11.5/80 -15.3"14 PR Traseras 11.5/80 -15.3"14 PR	
Radio de giro exterior	D-4500H: 380 cm.	D-4500H-DG: 400 cm.
Depósitos	Aceite 50 L Combustible 35 L	
Tolva	D-4500H	D-4500H-DG
Nivel de agua	1.370 L	1.370 L
A ras	2.000 L	2.000 L
Carga útil	4.500 kg	
Carga máxima arrastre (Gancho de remolque opcional)	D-4500H	D-4500H-DG
Sin frenos	1.150 Kg.	1.250 Kg.
Con frenos	2.450 Kg.	2.750 Kg.
Peso en vacío	D-4500H	D-4500H-DG
	2.320 kg	2.605 Kg
Equipamiento	Joystick ergonómico multifuncional. Luz rotativa. Cinturón de seguridad. Arranque y parada eléctricos. Retrovisor izquierdo. Avisador acústico de marcha atrás. Cámara visión delantera.	
Seguridad	Protección antivuelco / techo protector.	
Opciones	Instalación de luces. Martillo hidráulico. Doble asiento. Cinturón de seguridad con micro. Parabrisas y limpiaparabrisas. Cabina cerrada. Aire acondicionado. Calefacción. Gancho remolque.	

## D-4500H

Dumper hidrostático descarga frontal a 1.100 mm



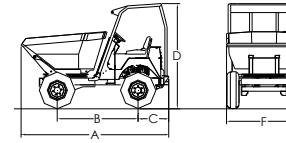
Dimensiones (mm)

A – 3.435 Longitud máxima  
 B – 1.810 Distancia entre ejes  
 C – 750 Voladizo trasero  
 D – 2.470 Altura máxima  
 F – 1.810 Anchura máxima  
 Ancho vía anterior: 1.500  
 Ancho vía posterior: 1.500

Pendiente máxima superable: 42%

## D-4500H-DG

Dumper hidrostático descarga giratoria a 930 mm



Dimensiones (mm)

A – 3.500 Longitud máxima  
 B – 1.950 Distancia entre ejes  
 C – 750 Voladizo trasero  
 D – 2.470 Altura máxima  
 F – 1.810 Anchura máxima  
 Ancho vía Anterior: 1.500  
 Ancho vía Posterior: 1.500

Pendiente máxima superable: 40%. Giro tolva ambas direcciones: 180°



# OPCIONALES

- MÁSTIL CARRETILLA
- EQUIPO DE ALTA PRESIÓN
- AIRE ACONDICIONADO
- CALEFACCIÓN
- SEGUNDO ASIENTO
- GANCHO REMOLQUE
- MARTILLO HIDRÁULICO
- DESBROZADORA
- RETROEXCAVADORA
- PARABRISAS Y LIMPIAPARABRISAS
- CINTURÓN DE SEGURIDAD CON MICRO
- PORTA CONTENEDORES
- LUCES HOMOLOGADAS
- DEPÓSITO AGUA TRASERO 350 / 600 L
- QUITANIEVES Y SALERO
- CABINA CERRADA



KIT DESINFECCIÓN / FUMIGACIÓN

# HORMIGONERA SERIE 625



**PIQUERSA**

Motor diesel	H-625H-DG KOHLER	H-625T4-DG KOHLER
Potencia	25,5 CV	24,5 CV
Nº cilindros	4	3
Refrigeración	Líquida	Líquida
Fase emisiones motor	Stage V	Stage V

Transmisión	Hidrostática 4x4 mediante motores rueda y sistema antipatinaje.	Tracción mecánica 4x4 mediante cardan
-------------	---	---------------------------------------

Caja de cambios	No lleva	4+4 velocidades con inversor
-----------------	----------	------------------------------

Frenos	Hidrostáticos / Parking: Discos en baño de aceite, accionamiento eléctrico.	Hidráulicos 4 ruedas
--------	---	----------------------

Embrague	No lleva	
----------	----------	--

Dirección	Hidráulica	
-----------	------------	--

Chasis	Rígido	
--------	--------	--

Puesto de conducción	Anatómico, homologado, regulable según peso del conductor y con cinturón de seguridad homologado.	
----------------------	---	--

Ruedas	H-625H-DG	H-625T4-DG
Delanteras	11,0 x 65 - 12"	27 x 8,50 - 15"
Traseras	11,0 x 65 - 12"	27 x 8,50 - 15"

Radio de giro exterior	395 cm.	
------------------------	---------	--

Depósitos		
Aceite	34 L	
Combustible	28 L	

Tolva		
Bombo	625 L	
Amasado	Máximo: 410 L	

Carga maxima arrastre (Gancho de remolque opcional)	H-625H-DG	H-625T4-DG
Sin frenos	1.000 Kg	1.000 Kg
Con frenos	2.100 Kg	2.100 Kg

Peso en vacío	2.325 Kg	2.015 Kg
---------------	----------	----------

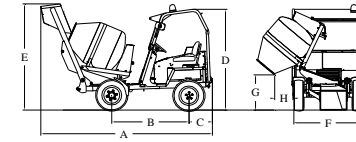
Equipamiento	Luz rotativa. Cinturón de seguridad. Arranque y parada eléctricos. Retrovisor izquierdo. Avisador acústico de marcha atrás. Acelerador manual. Joystick ergonómico multifuncional*. ( Solo H-625H-DG)	
--------------	---	--

Seguridad	Protección antivuelco / techo protector.	
-----------	--	--

Opciones	Parabrisas y limpiaparabrisas. Luces homologadas. Cinturón de seguridad con micro. Doble asiento. Cabina cerrada. Calefacción. Gancho remolque. Ruedas 10.0/75-15.3". Depósito de agua trasero 350 L. Kit alta presión. Bomba agua auto aspirante llenado bombo.	
----------	--	--

## H-625H-DG

Hormigonera descarga giratoria (180°) a 761 mm

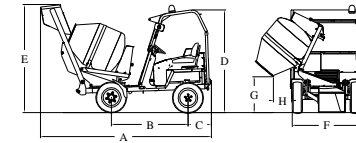


Dimensiones (mm)  
 A – 3.500 Longitud máxima  
 B – 1.675 Distancia entre ejes  
 C – 485 Voladizo trasero  
 D – 2.360 Altura máxima  
 F – 1.725 Anchura máxima  
 G – 776 Altura descarga  
 H – 300 Longitud descarga  
 Ancho vía anterior: 1.370  
 Ancho vía posterior: 1.470

Monodisco en seco. Pendiente máxima superable : 41%

## H-625T4-DG

Hormigonera autocargable y descarga giratoria (180°) a 741 mm



Dimensiones (mm)  
 A – 3.500 Longitud máxima  
 B – 1.675 Distancia entre ejes  
 C – 500 Voladizo trasero  
 D – 2.340 Altura máxima  
 F – 1.660 Anchura máxima  
 G – 756 Altura descarga  
 H – 344 Longitud descarga  
 Ancho vía anterior: 1.260  
 Ancho vía posterior : 1.260

Pendiente máxima superable : 53%



# AUTOHORMIGONERA H-1000H



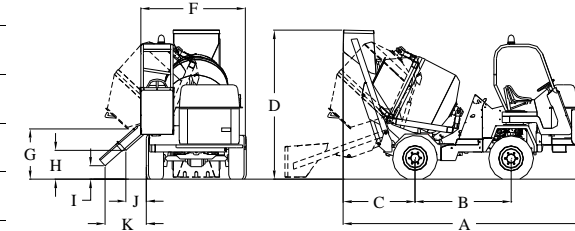
Motor diesel	PERKINS 403J-17T	PERKINS 404D-22
Potencia	25 CV	49,5 CV
Nº cilindros	3	4
Refrigeración	Líquida	Líquida
Fase emisiones motor	Stage V	Stage III B (Solo países fuera UE)

**PIQUERSA**

## H-1000H

Autohormigonera – Auto

Transmisión	Tracción hidrostática 4x4 con dos velocidades "corta" y "larga".
Frenos	Hidráulicos
Dirección	Hidráulica
Chasis	Rígido
Puesto de conducción	Anatómico, homologado, regulable según peso del conductor y con cinturón de seguridad homologado.
Ruedas	
Delanteras	10,0/75 -15.3"
Traseras	10,0/75 -15.3"
Depósitos	
Aceite	50 L
Combustible	32 L
Tolva	Descarga giratoria (180°) y canaletas.
Bombo	1.000 L
Amasado	700 L
Carga máxima arrastre (Gancho de remolque opcional)	
Sin frenos	1.500 Kg
Con frenos	3.250 Kg
Peso en vacío	3.050 kg
Sistema hidráulico	Autoabastecimiento de agua mediante moto-bomba autoaspirante y cuenta litros.
Bomba de agua	200 l/min
Deposito de agua	350 L
Equipamiento	Cabina giratoria. Cuenta litros. Acelerador manual. Avisador acústico. Marcha Atrás. Faro rotativo. Cinturón de seguridad. Bomba autoaspirante.
Seguridad	Protección antivuelco / techo protector.
Opciones	Luces homologadas. Equipo de limpieza: Bomba de alta presión con pistola (150 bar.). Cinturón de seguridad con micro. Parabrisas y limpiaparabrisas.



### Dimensiones (mm)

- A – 4.400 Longitud máxima
  - B – 1.670 Distancia entre ejes
  - C – 1.330 Voladizo trasero
  - D – 2.560 Altura máxima
  - F – 1.860 Anchura máxima
  - G – 900 Altura descarga lateral
  - H – 520 Altura descarga una canaleta
  - I – 230 Altura descarga dos canaletas
  - J – 380 Longitud descarga una canaleta
  - K – 700 Longitud descarga dos canaletas
- Ancho vía anterior: 1.400  
Ancho vía posterior: 1.495

Pendiente máxima superable: corta 47%, larga 20%. (Motor PERKINS 404D-22)

Pendiente máxima superable: corta 35%, larga 15%. (Motor PERKINS 403J-17T)



# CARRETILLA CA-1200



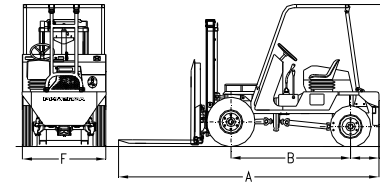
Motor diesel	KOHLER
Potencia	15,5 CV
Nº cilindros	2
Refrigeración	Líquida
Fase emisiones motor	Stage V

Transmisión	Tracción delantera mediante cardan
Caja de cambios	4+4 velocidad con inversor
Frenos	Hidráulicos.
Embrague	Monodisco en seco
Dirección	Hidráulica
Chasis	Rígido
Puesto de conducción	Anatómico, homologado, regulable según peso del conductor y con cinturón de seguridad homologado.
Ruedas	
Delanteras	27 x 8,50 - 15"
Traseras	6.00-9" 12PR
Radio de giro exterior	350 cm.
Depósitos	
Aceite	30 L
Combustible	25 L
Carga Útil	1.200 kg
Altura máxima elevación:	2.500 mm.
Pendiente máxima superable	34%
Peso en vacío	2.260 kg.
Equipamiento	Luz rotativa. Cinturón de seguridad. Arranque y parada eléctricos. Retrovisor izquierdo. Avisador acústico de marcha atrás. Protector de carga. Desplazador lateral y horquillas.
Seguridad	Protección antivuelco / techo protector
Opciones	Luces homologadas. Cinturón de seguridad con micro. Parabrisas y limpiaparabrisas. Mástil 1.200 Kg a 2.000 mm. Mástil 1.200 Kg a 3.200 mm.

# PIQUERSA

## CA-1200

Carretilla Elevadora



Dimensiones (mm)

- A – 3.800 Longitud máxima
- B – 1.720 Distancia entre ejes
- C – 420 Voladizo trasero
- D – 2.040 Altura máxima
- F – 1.240 Anchura máxima
- Ancho vía anterior: 960
- Ancho vía posterior: 1.000





# CARRETILLA CA-1500/1500T4



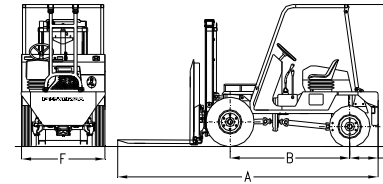
Motor diesel	KOHLER KDW 1003
Potencia	24,5 CV
Nº cilindros	3
Refrigeración	Líquida
Fase emisiones motor	Stage V

Transmisión	Tracción delantera mediante cardan (CA-1500)	
Caja de cambios	Tracción mecánica 4x4 mediante cardan (CA-1500T4). 4+4 velocidad con inversor	
Frenos	Hidráulicos	
Embrague	Monodisco en seco	
Dirección	Hidráulica	
Chasis	Rígido	
Puesto de conducción	Anatómico, homologado, regulable según peso del conductor y con cinturón de seguridad homologado.	
Ruedas	CA-1500	CA-1500T4
Delanteras	27 x 8,50 - 15"	27 x 8,50 - 15"
Traseras	6.00 - 9"	23 x 8.50 - 12"
Radio de giro exterior	350 cm.	
Depósitos		
Aceite	30 L	
Combustible	25 L	
Carga Útil	1.500 kg	
Altura máxima elevación	2.500 mm.	
Pendiente máxima superable	44%	
Peso en vacío	2.420 kg	
Equipamiento	Luz rotativa. Cinturón de seguridad. Arranque y parada eléctricos. Retrovisor izquierdo. Avisador acústico de marcha atrás. Protector de carga. Desplazador lateral y horquillas.	
Seguridad	Protección antivuelco / techo protector	
Opciones	Luces homologadas. Cinturón de seguridad con micro. Parabrisas y limpiaparabrisas. Mástil 1.500 Kg a 2.000 mm. Mástil 1.300 Kg a 3.200 mm.	

## PIQUERSA

### CA-1500 / 1500T4

Carretilla Elevadora



Dimensiones (mm)  
 A – 3.800 Longitud máxima  
 B – 1.720 Distancia entre ejes  
 C – 420 Voladizo trasero  
 D – 2.040 Altura máxima  
 F – 1.240 Anchura máxima  
 Ancho vía anterior: 960  
 Ancho vía posterior: 1.000



# PIQUERSA

PIQUERSA MAQUINARIA, S.A.  
Ctra. Nac. 340, km. 445. Rotonda Los Callejones.  
04009 Almería (España).  
Tel.: +34 950 625 060



E-mail: [piquersa@piquersa.es](mailto:piquersa@piquersa.es)  
[www.piquersa.es](http://www.piquersa.es)