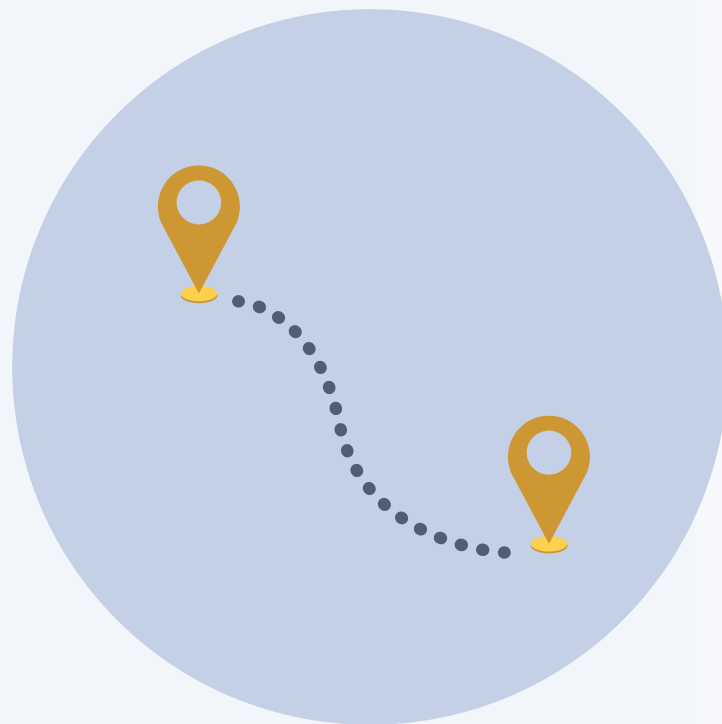


# Dein Fahrplan in die **Steuerfreiheit**



Eine Step-by-Step Anleitung zur rechtssicheren und stressfreien Auswanderung und Firmengründung im Ausland.

Damit du endlich die Zeit und das Geld hast, dich auf deinen Traum zu konzentrieren, statt dich mit Bürokratie und Steuern herumzuschlagen.

**GRENZENLOSE FREIHEIT**



# Hallo, du Powerfrau & Freigeist!

Zuerst einmal möchte ich dir von Herzen gratulieren, dass du den ersten Schritt in ein neues, freies und selbstbestimmtes Leben gehst - du informierst dich!

Ich freu mich wahnsinnig, dass ich dir einen kleinen Einblick in das Thema geben darf - denn es geht hier schließlich nicht nur um Steuerfreiheit, sondern um einen neuen Lebensstil.

Ist erst einmal die Grundlage für dein steuerfreies Leben gelegt, hast du endlich die Zeit, die Energie und das Geld, dich voll und ganz auf deine Ziele und dein Traumleben zu konzentrieren. Und einfach die Möglichkeit, selbst zu entscheiden wohin dein Geld geht.

Und damit das alles so stressfrei und reibungslos wie möglich abläuft, bin ich für dich da und begleite dich mit diesem Fahrplan Schritt für Schritt.

Ready?

Let's do this!

*Christina*

# Funktioniert das für dich?

Die allerwichtigste Voraussetzung für legale Steuerfreiheit ist IMMER, dass du deinen Lebensmittelpunkt in Deutschland/Österreich aufgibst. Natürlich kannst du auch in Zukunft deine Familie und Freunde besuchen, aber dein Lebensmittelpunkt darf die Heimat nicht sein - sonst nennt sich das Steuerhinterziehung.



## 1 Steuerpflicht in D/Ö beenden

Im ersten Schritt musst du dafür sorgen, dass du deine Steuerpflicht in Deutschland/Österreich rechtssicher beendest. Dazu gehört die Aufgabe des Lebensmittelpunktes und die Abmeldung. Hier gibt es kein Drumherum - wenn du dich weiterhin größtenteils dort aufhalten möchtest oder deine Kinder z. B. dort bleiben, funktioniert es nicht.



## 2 Neue Steuerpflicht vermeiden

Um nicht wieder einkommensteuerpflichtig zu werden, hast du zwei Möglichkeiten: Entweder reist du wohnsitzlos mit Touristenvisas durch die Welt (wie ich) oder du registrierst dich in einem Land, in dem Auslandseinkommen steuerfrei ist (Territorialbesteuerung heißt das). Natürlich eignen sich auch Länder, in denen komplette Steuerfreiheit herrscht.



## 3 Firma im Ausland gründen

Die einfachste und günstigste Möglichkeit, ein legales, hoch reputables Unternehmen zu führen, bieten die USA und Kanada. Dort gibt es Rechtsformen, bei denen die Besteuerung nicht auf Unternehmensebene anfällt, sondern an dich als natürliche Person durchgereicht wird (ähnlich Freelancer-Status in D). Da du privat nicht mehr einkommensteuerpflichtig bist, verdienst du nun legal vollkommen steuerfrei. Noch dazu hast du gar keine oder kaum Buchhaltungs- und Reporting-Pflichten.

# Vorher / Nachher

Bevor ich etwas genauer auf die Schritte eingehe, möchte ich dir noch zeigen, wie sich mein Leben verändert hat, seitdem ich abgemeldet bin. Den physischen Sprung raus aus Deutschland hatte ich schon lange geschafft, doch erst die Abmeldung führte dazu, dass ich die folgende Vorteile am eigenen Leib spüren konnte:



## Zeitverschwendung

Komplizierte Buchhaltung, verschiedenste Steuererklärungen und Kommunikation mit den Behörden während des Reisens raubten zu viel wertvolle Zeit.



## Mehr Zeit

Ich spare locker 2 Wochen Zeit pro Jahr, die ich nun in die Entwicklung meines Business & Persönlichkeit investieren kann



## Stress & Fokusmangel

Die bürokratischen Anforderungen und die Angst, etwas falsch zu machen, zogen zu viel meiner Energie.



## Stressfrei & Klarheit:

Mein Kopf ist so viel leichter. Ich habe weitaus mehr Headspace, um die für mich wichtigen Dinge anzugehen.



## Geldverschwendung

Die Hälfte meines hart verdienten Einkommens ging für völlig überzogene Steuern & Abgaben drauf, obwohl ich mich kaum noch in Deutschland aufhielt.



## Finanzielle Freiheit

Ich finanziere nun keine Staatsverschwendung mehr, sondern stecke es in das Wachstum meines Business, meine Altersvorsorge und meine Lebensträume.

# Der 3-Schritte Fahrplan

Das ganze Steuerfreiheitssystem, auf dem meine Strategie beruht, basiert auf nur drei Schritten. Lässt du einen aus, ist es illegal und du kannst in Schwierigkeiten geraten. Natürlich gibt es auch andere Möglichkeiten Steuern zu reduzieren (Holding-Strukturen, Substanz aufbauen etc.), aber die sind weitaus teurer und komplizierter als mein Weg.

## SCHRITT 1

Beende deine Steuerpflicht korrekt und kümmere dich ein letztes Mal um haufenweise Bürokratie und Papierkram, um vorbereitet zu sein und alles legal zu machen.

- Gib deinen Lebensmittelpunkt (Wohnung etc.) auf und melde dich korrekt ab
- Vergiss auf keinen Fall, vorher alle behördlichen Dokumente zu beantragen oder zu verlängern, Konten zu eröffnen etc. Besonders bei Wohnsitzlosigkeit wird das später schwierig.
- Mit der Abmeldebescheinigung kannst du deine Verträge außerordentlich kündigen
- Achte darauf, bei zukünftigen Besuchen keine erneute Steuerpflicht auszulösen

Dieser Schritt ist der nervigste und zeitaufwändigste. Plane mind. einen, besser drei Monate dafür ein.

## SCHRITT 2

Überlege dir, wohin es gehen soll - ohne wieder eine Steuerpflicht auszulösen. Was ist dir persönlich wichtig im Leben und welche Länder kommen dem am nächsten?

- Möchtest du die Welt entdecken und dich noch nicht festlegen, kannst du z. B. erstmal wohnsitzlos umherreisen.
- Ist es dir wichtig, länger an einem Ort zu bleiben, such dir ein Land aus, in dem du nicht wieder Einkommensteuer zahlen musst.
- Teilweise sind auch pro-forma Wohnsitze in Ländern mit Territorialbesteuerung möglich, d.h. dort ist dein Auslandseinkommen steuerfrei
- Steuerfreie Länder wie Monaco sind natürlich immer eine Option, aber meist sehr teuer

Nicht nur das Zielland ist wichtig, sondern auch dein anderes Setup: Krankenversicherung, Konten, Rente, Kinder & Schule etc. Mehr dazu später.

## SCHRITT 3

Nun brauchst du natürlich noch eine Firma, um deine Leistungen abrechnen zu können. Dazu bieten sich vor allem die USA und Kanada als Standort an.

- Die US LLC und Kanada LP/LLP sind Rechtsformen, bei denen die Besteuerung nicht auf Unternehmensebene anfällt, sondern an dich als natürliche Person durchgereicht wird. Da du privat nicht mehr einkommensteuerpflichtig bist, verdienst du nun legal vollkommen steuerfrei.
- Mit diesen Firmen hast du keine oder kaum noch Buchhaltungs- und Reporting-Pflichten.
- Sie haben einen guten Ruf, sind international anerkannt und auf keiner Blacklist wie typische Offshore-Firmen

Die Gründung sowohl in den USA als auch Kanada kann jederzeit komplett remote erfolgen und ohne Wohnsitznachweis.

# Dein Fahrplan-Ablauf

Es ist ganz wichtig, wann du was machst. Meldest du dich z. B. zu früh ab, kommst du nicht mehr an bestimmte Dokumente, Konten etc. Gründest du deine Auslandsfirma zu früh, kannst du gegen deutsches Gesetz verstoßen. Alles hat eine ganz genaue Reihenfolge, die ich hier ganz grob für dich skizziert habe. Wie immer gibt es viele Details, die den Rahmen sprengen würden.

## STEP 1

Überlege dir, wann du dich abmelden willst und wo du hin möchtest.  
Fange an, deinen Hausstand aufzulösen und deine Wohnung zu kündigen

## STEP 2

Kümmere dich um Versicherungen, Konten, Dokumente, Behördengänge, Kopien und den ganzen Bürokratie-Kram.

## STEP 3

Entscheide dich für eine Rechtsform im Ausland und setz dich mit ALLEN zusammenhängenden Faktoren auseinander (Banking, Post, Reports etc.) oder beauftrage mich und ich übernehme alles, so dass du 0 Stress und Fehlermöglichkeiten hast.

## STEP 4

Melde dich ab, bereite deine letzte Steuererklärung vor und kündige deine Verträge mithilfe der Abmeldebescheinigung außerordentlich.

## STEP 5

Nun kann die offizielle Firmengründung erfolgen und du machst dich schleunigst raus aus Deutschland und freust dich über deine Grenzenlose Freiheit!



# Schritt 1

Am längsten dauern immer die Behördengänge. Insbesondere während der Corona-Zeit kommt es regelmäßig zu Verzögerungen und Schwierigkeiten, einen Termin zu bekommen. Mach dir digitale und physische Kopien von all deinen Unterlagen.

## SOLIDE GRUNDLAGE SCHAFFEN

Zunächst ist es wichtig zu verstehen, welche Steuerpflichten es gibt, wie du deine korrekt beendest und nicht wieder auslöst. Das ist langweilige Theorie, aber leider nötig, um Fehler zu vermeiden.

Setz dich damit auseinander, welche Dinge du unbedingt vor deiner Abmeldung erledigen und welche Dokumente du beantragen musst, wie die Abmeldung abläuft und welche Konsequenzen sie hat.

Abmelden ist auch möglich, wenn du schon im Ausland bist, obwohl es etwas aufwändiger sein kann.

Übrigens: Du wirst nicht "staatenlos", nur weil du deinen Wohnsitz aufgibst. Du behältst natürlich deine Staatsbürgerschaft und deinen Pass und kannst ihn auch in Zukunft verlängern - sowohl unterwegs als auch bei einem Heimatbesuch.

NOTIZEN:

---

---

---

---

---


---

---

---

---

---



# Behördengänge

Was

Wann

Wo / Wie

_____	_____	_____
_____	_____	_____
_____	_____	_____
_____	_____	_____
_____	_____	_____
_____	_____	_____
_____	_____	_____
_____	_____	_____
_____	_____	_____

NOTIZEN



# Auswanderplan

Montag

Dienstag

Mittwoch

Donnerstag

Freitag

Samstag

Sonntag


NOTIZEN:

---

---

---

---

# Schritt 2

Nun planst du dein neues Leben und richtest es so weit wie möglich nach der Flaggentheorie aus. Was das bedeutet?

## „GEH DORTHIN, WO DU AM BESTEN BEHANDELT WIRST“

Das Ziel ist es, dich nicht von einem Land abhängig zu machen, sondern alle Aspekte deines Lebens zu diversifizieren und dorthin zu verlegen, wo es am vorteilhaftesten für dich ist. Durch diese Diversifizierung senkst du das Risiko, das von Staatskontrolle und anderen Faktoren ausgeht.

Bist du an einen Ort gebunden, kann das nämlich fatale Auswirkungen haben. Währungsabwertungen, Kriege bzw. kriegsähnliche Zustände und all diese Dinge sind leider auch in entwickelten Ländern nicht so unwahrscheinlich, wie wir uns das gerne wünschen (siehe Argentinien, Balkan, Corona-Situation 2020...).

Eine Flagge setzt du in der Flaggentheorie jeweils in dem Land, das dir die besten Angebote in diesem Bereich bietet, die du entsprechend in Anspruch nimmst. Unten sind ein paar Beispiele, wobei die Liste endlos ist.

### Welche Lebensbereiche betrifft das?

- **Business:** Gründe deine Firmen in unkomplizierten Steuerparadiesen
- **Banking:** Eröffne Konten in Ländern, die hohe Zinsen zahlen, stabile Währungen haben oder nicht am automatischen Informationsaustausch teilnehmen (je nach deinen Prioritäten)
- **Aufenthalt:** Halte dich selbst dort auf, wo es dir am besten gefällt
- **Investitionen:** Kaufe Immobilien und Land in Ländern, die vor Enteignung sicher sind und wenige Steuern darauf verlangen, halte Cryptos in Ländern, die dies nicht besteuern, ebenso Edelmetalle etc.
- **Medizintourismus:** Lass dich medizinisch dort behandeln, wo die Leistungen am besten und günstigsten sind (z. B. Zähne in Ungarn, Augenlasern in Türkei etc.)
- **Shopping:** Kaufe teure Waren dort ein, wo es keine Mehrwertsteuer gibt oder du sie erstattet bekommst, bzw. wo sie sehr gering ist
- **Die Königsdisziplin:** Idealerweise besorgst du dir eine Staatsbürgerschaft in einem Land, in dem (Auslands-)Einkommen nicht besteuert wird



# Internationales Basic-Setup

Nun da du ungefähr weißt, worauf du bei deiner Lebensgestaltung und -planung achten solltest, schauen wir uns ein paar Bereiche etwas genauer an, die du unbedingt so früh wie möglich klären solltest - am besten noch vor der Abmeldung.

Alles andere kannst du dir nach und nach aufbauen, sobald du unterwegs bist (also Immobilien, Offshore-Konten, Wohnsitze usw.).

## Internationale Krankenversicherung



Zunächst musst du unbedingt den Unterschied zwischen Reiseversicherung, befristeter Auslandsrankenversicherung und Internationaler Krankenversicherung kennen. Ich habe die Vertragsbedingungen der wichtigsten Anbieter studiert und mehrmals angerufen und viele versteckte Paragraphen und Tricks herausgefunden, die du vor Abschluss kennen MUSST. Bitte hier nachlesen: [www.internationalekrankenversicherung.com](http://www.internationalekrankenversicherung.com)

## Konten & Zahlungsverkehr



Insbesondere wenn du zunächst wohnsitzlos reisen möchtest, solltest du vor der Abmeldung sicherstellen, dass du über ausreichend Konten bei kulanten Banken und mindestens eine Kreditkarte verfügst, da die "Know Your Customer" Prozeduren immer strenger werden und du in der Regel einen Verbrauchsnachweis zum Eröffnen von Konten brauchst. Übrigens: Konten allein lösen keine Steuerpflicht in Deutschland aus, keine Sorge.

## Rente & Altersvorsorge



Endlich bist du nicht mehr im Schneeballsystem der staatlichen Rente gefangen und kannst dein Geld selbst in deine Altersvorsorge investieren - so dass du später auch tatsächlich etwas davon hast. Du kannst dir das Geld bei Rentenansritt auch ins Ausland zahlen lassen und so die enorme Besteuerung senken, weil sie immer unter die beschränkte Steuerpflicht fällt, wodurch der Steuerfreibetrag wegfällt. Unter bestimmten Voraussetzungen kannst du dir deine eingezahlten Beiträge auch vorzeitig komplett auszahlen lassen.

## Kinder & Schule



Wusstest du, dass Deutschland eines der wenigen Länder (neben China, Nordkorea & Schweden) ist, indem es überhaupt eine Schulpflicht gibt? Die meisten Länder kennen lediglich eine Bildungspflicht - überlassen dir aber die Verantwortung, wie und wo du deine Kinder bildest. Nun kannst du dich mit z. B. mit Homeschooling und Freilernen auseinandersetzen, wenn du vom klassischen Schulsystem nicht überzeugt bist.

# Schritt 2

Falls du nicht (auf Dauer) ohne Wohnsitz reisen möchtest, ist es wichtig, ein Land zu finden, in dem du dich offiziell anmelden und trotzdem steuerfrei verdienen kannst.

Unten findest du einen Auszug aus meinem Online-Kurs "Bye Bye Bürokratie - Hallo Steuerfreiheit", der dir deine Optionen verdeutlicht. Interessant sind neben komplett steuerfreien Ländern (die meist sehr teuer sind) vor allem diejenigen mit Territorialbesteuerung. In Kombination mit deiner Auslandsfirma (Schritt 3) kannst du dort steuerfrei leben.

Oft ist ein Wohnsitz auch pro forma möglich, so dass du dich nicht den Großteil des Jahres dort aufhalten musst und dennoch die Vorteile genießen kannst. Es gibt aber viele Details zu beachten, die hier den Rahmen sprengen würden.

## WELCHE BESTEUERUNGSSYSTEME GIBT ES WELTWEIT?

### 01 STEUERFREI (23)

Weltweit gibt es 23 Länder, die überhaupt keine Einkommensteuer (für natürliche Personen) erheben. Dazu gehören z. B. bekannte Steueroasen wie Dubai und Monaco.

### 02 RESIDENZ

Die meisten Länder, insbesondere in Europa, folgen grundsätzlich der Residenzbesteuerung, das heißt, jeder mit Wohnsitz oder gewöhnlichem Aufenthalt / Lebensmittelpunkt im entsprechenden Land ist dort unbeschränkt steuerpflichtig - und zwar auf sein gesamtes Welteinkommen, nicht nur das im Inland erwirtschaftete.

### 03 TERRITORIAL (41)

In diesen Ländern muss nur Inlandseinkommen versteuert werden, Einnahmen die im Ausland erzielt werden sind steuerfrei. Was konkret als inländisches oder ausländisches Einkommen zählt ist von Land zu Land unterschiedlich.

### 04 NON-DOM (15)

Das Non-Dom-System ist eine historische Sonderform, die aus Großbritannien stammt und im ehemaligen Empire noch verbreitet ist, jedoch stark eingeschränkt wurde. Ursprünglich wurde nur der Teil des ausländischen Einkommens besteuert, der für die Lebenshaltung ins Land eingeführt wurde, der Rest war steuerfrei. Zypern bietet wohl das interessanteste Non-Dom-System derzeit.

Es gibt noch eine weitere Form, bisher lediglich in den USA und Eritrea (obwohl mehr Länder dies einführen möchten): die Besteuerung nach Staatsbürgerschaft.

Bist du US-Bürger, ist es vollkommen egal, wo du lebst - du bist immer auch in den USA steuerpflichtig.



# Packliste

Notiere dir hier die Dinge, die du auf keinen Fall vergessen darfst.

## DOKUMENTE

---

---

---

---

---

---

---

## TECHNIK

---

---

---

---

---

---

---

## KLEIDUNG

---

---

---

---

---

---

---

## MEDIZIN / SUPPLEMENTS

---

---

---

---

---

---

---

## KULTURTASCHE

---

---

---

---

---

---

---

---

---

---

---

---

---

---

# Schritt 3

Wunderbar, jetzt hast du alles Private geregelt - doch wie rechnest du nun mit deinen Kunden ab? Du brauchst eine geeignete Rechtsform, die sowohl international angesehen ist (und auf keiner Blacklist steht), als auch eine unkomplizierte Führung und Steuerfreiheit möglich macht.

## WELCHE LÄNDER EIGNEN SICH ZUR FIRMENGRÜNDUNG?

Zunächst einmal: Es gibt keine Pauschalantwort, jede Rechtsform hat ihre eigenen Vor- und Nachteile. Vor allem ist es davon abhängig, was für eine Art Business du hast, wer und wo deine Kunden sind, und wie hoch deine Umsätze sind.

Wichtig ist vor allem, dass deine Kunden deine Rechnungen problemlos anerkennen und dass du Zugang zu Bankkonten hast, über die du abrechnen kannst. Das funktioniert mit herkömmlichen Offshore-Firmen oft nicht, da diese auf einer Blacklist stehen. Vergiss also Bahamas, Seychellen & Co., damit hast du nur Ärger. Lediglich als reine Impressumsadresse nützen die dir was.


Ich möchte dir grob die drei beliebtesten und sinnvollsten Rechtsformen für ortsunabhängige Selbständige vorstellen und die jeweiligen Vor- und Nachteile miteinander vergleichen:

- Estland OÜ
- US LLC
- Kanada LP und LLP

Auch bei diesem Thema ist es nicht möglich, jedes Detail zu erwähnen, doch diese Übersicht verdeutlicht dir, welche Rechtsformen für dich interessant sein können.

Die Gründung aller kann vollkommen remote erfolgen, du brauchst nicht in das jeweilige Land einreisen. Auch Wohnsitznachweise werden nicht benötigt.

Für Estland musst du allerdings zunächst deine eResidency beantragen und deine Smart ID Card in einem estnischen Konsulat abholen, wovon es natürlich nicht so viele gibt. Generell rate ich in den meisten Fällen von Estland ab, weil es VIEL bessere Optionen gibt. Der Vollständigkeit halber möchte ich es aber erwähnen, da es nun mal so häufig gefragt wird und so viel beworben wird.



# Estland OÜ

Es gibt kaum ein Land, das in der Digitalen Nomaden Szene so viel Aufmerksamkeit bekommt wie Estland. Leider ist eine Estland OÜ in wenigen Fällen ideal und die Folgekosten sind teurer als zunächst gedacht. Lediglich das Marketing für sie ist das Beste.

Zwar kannst du die Firma elektronisch führen, doch unterliegst du weiterhin den strengen, komplexen EU-Regeln und hast dementsprechende Buchhaltungs- und Steuererklärungspflichten, für die du Hilfe brauchst und die schnell richtig teuer werden kann.

Sinn macht Estland vor allem für diejenigen, die in die EU importieren - also Amazon FBA, Dropshipping etc. Auch als Zweitfirma für langfristige Investments und Immobilien kann sie gut geeignet sein.

## VORTEILE

- Gründungskosten ca. 300€
- schnelle USt-ID für Import/Export in EU
- Digitale Unternehmensführung

## NACHTEILE

- Jährliche Kosten oft 1.500€+
- 2.500€ Stammkapital (sonst keine Haftungsbeschränkung und Dividenden-Ausschüttung)
- Gründungsdauer 1-2 Monate
- Besuch in estnischem Konsulat nötig
- Steuerberater und Buchhaltung nötig
- unterliegt komplexem + strengem EU-Recht
- Liquidierung 6 -10 Monate
- Gewinnausschüttung erst ab 2. Jahr
- nur ca. 1200€ steuerfrei



# US LLC

Eine Limited Liability Company in den USA wird bei einem Gründungsmitglied als "disregarded entity" betrachtet und ist damit nicht in den USA steuerpflichtig, sondern dort wo dein privater Steuerwohnsitz ist. Hast du keinen Wohnsitz oder lebst in einem Land mit Territorialbesteuerung, genießt du komplette Steuerfreiheit.

Die LLC hat noch viele weitere Vorteile - wie z. B. kaum Buchhaltungs- oder Reportingpflichten und einen guten Ruf (solange sie nicht in Delaware/Wyoming gegründet wird).

Sie ist eine der beliebtesten Rechtsformen bei ortsunabhängigen Selbständigen weil sich damit fast alle Businesses umsetzen lassen und du ein vollwertiges US-Geschäftskonto bekommen kannst. [Hier bekommst du mehr Informationen zur Gründung.](#)

## VORTEILE

- Komplette Steuerfreiheit (wenn du abgemeldet bist)
- Keine Buchhaltung und Steuererklärung
- Gründungsdauer 10 Tage, keine Nachweise nötig
- Gute Reputation (Tipp: Florida)
- Kein EU-Recht (u. a. Schutz vor Abmahn-Wahnsinn in Deutschland)
- Schnelle Liquidierung
- Vollwertiges US-Bankkonto möglich
- Minimale Reports nötig, Aufwand ca. 2 Stunden jährlich

## NACHTEILE

- Bei viel Aktivität in den USA kann Sales Tax anfallen (Stichwort Nexus)
- Jährliche Kosten ca. 1.000€

# Kanada LP & LLP

Eine Limited Partnership oder Limited Liability Partnership in Kanada wird als "disregarded entity" betrachtet und ist damit nicht in Kanada steuerpflichtig, sondern dort wo dein privater Steuerwohnsitz ist - *solange du keine kanadischen Einnahmen hast*. Hast du keinen Wohnsitz oder lebst in einem Land mit Territorialbesteuerung, genießt du komplette Steuerfreiheit.

Kanada ist weniger bekannt als Gründungsstandort und wird oftmals kritisiert, weil du kein Geschäftskonto in Kanada bekommst, doch Transferwise-Geschäftskonten funktionieren ebenso wie Privatkonten (also etwa so wie es bei deinem deutschen Gewerbe auch war). Die kanadischen Firmen sind langfristig nicht nur günstiger zu führen als die Estland OÜ und US LLC, es entfallen auch jegliche Buchhaltungs- und Reporting-Pflichten. Außerdem hat Kanada als Firmenstandort bei Kunden einen ausgezeichneten Ruf.

Übrigens: Die LP kannst du alleine gründen, für die LLP sind zwei Gründer notwendig. Die LLP hat dafür Haftungsbeschränkung, die LP nicht. Diese ist ähnlich dem Freelancer-Status oder einem Gewerbe in Deutschland, da gibt es ja auch keine Haftungsbeschränkung. [Hier bekommst du mehr Informationen zur Gründung.](#)

## VORTEILE

- Komplette Steuerfreiheit (wenn du abgemeldet bist)
- Keinerlei Buchhaltungs- oder Steuerpflichten ohne kanadische Kunden
- Jährliche Kosten unter 100€
- Gründungsdauer 1 Woche, keine Nachweise nötig
- Ausgezeichnete Reputation
- Kein EU-Recht (u. a. Schutz vor Abmahn-Wahnsinn in Deutschland)

## NACHTEILE

- Kein vollwertiges kanadisches Geschäftskonto (Abrechnung über Transferwise-Geschäftskonto & Privatkonten)
- Keine Steuernummer (Businessregistration-Nr. fungiert aber als diese für Konten und Plattformen wie Upwork, Amazon etc.)
- LP hat keine Haftungsbeschränkung (LLP schon)

# Fazit

## Für wen ist Estland geeignet?

Betreibst du Handel mit physischen Waren in der EU, kann eine Estland OÜ Sinn machen. Für die meisten anderen Geschäftszwecke gibt es bessere Lösungen, die keine komplizierte Buchhaltung erfordern und komplett steuerfrei sind.

## Für wen ist Kanada geeignet?

Kanada ist in meinen Augen eine wunderbare Option für "kleine" Freelancer bis zu einem Jahresumsatz von etwa 50.000€. Das "Problem" ist, dass du kein vollwertiges Geschäftskonto für die Firma bekommst, sondern über Transferwise-Geschäftskonten (oder andere Fintechs) und Privatkonten abrechnen musst. Bei relativ geringen Umsätzen ist das in der Regel kein Problem, etwa so wie es als Freelancer in Deutschland auch funktioniert. Dafür hast du 5 Jahre lang Ruhe - keine Buchhaltung, keine Steuererklärung, fast keine laufenden Kosten. [Hier bekommst du mehr Informationen zur Gründung in Kanada.](#)

## Für wen ist die USA geeignet?

Die US LLC eignet sich für fast alle Geschäftszwecke. Du kannst ein vollwertiges US-Geschäftskonto bekommen und hast so keine Grenzen nach oben was deine Umsätze angeht. Nur wenn du viele Kunden in den USA hast, kann eine Sales Tax anfallen - das gilt es im Einzelfall zu überprüfen. [Hier bekommst du mehr Informationen zur Gründung der LLC.](#)

## Noch Fragen?

Wenn du denkst, dass die USA oder Kanada für dich geeignet sind und du gründen möchtest, dann berate ich dich immer vorab. Ich möchte in einem persönlichen Gespräch sicherstellen, dass die jeweilige Rechtsform wirklich die richtige für deine individuelle Situation ist, damit du keine Schwierigkeiten bekommst.

Das ist genau so in den Gründungskosten enthalten wie der Zugang zu meinem Online-Kurs ["Bye Bye Bürokratie - Hallo Steuerfreiheit"](#), für den dieser Fahrplan eine Art Mini-Zusammenfassung ist.

# Weitergehende Informationen

Hier findest du eine Übersicht der weiteren Ressourcen, die dir zur Verfügung stehen. Am allerbesten ist es immer, wenn du an einem der Live-Workshops teilnimmst. Da gehe ich Schritt für Schritt durch das Thema durch und beantworte deine Fragen persönlich.

## KRANKENVERSICHERUNG

Das ganze Thema Krankenversicherung habe ich auf [www.internationalekrankenversicherung.com](http://www.internationalekrankenversicherung.com) detailliert recherchiert.

[ZUR WEBSITE](#)



## WEBSITE

Auf meiner Website findest du weitere Informationen zum Thema Steuerfreiheit & Auslandsgründung. Schau einfach mal vorbei!

[ZUR WEBSITE](#)

## INSTAGRAM

Am aktivsten bin ich auf Instagram. Jeden Tag gibt es Posts und Einblicke zu den jeweiligen Wochenthemen. Folge mir am besten da und sag Hi!

[ZU INSTAGRAM](#)

## NEWSLETTER

Melde dich zu meinem sonntäglichen Newsletter an, in dem ich dir jede Woche eine Zusammenfassung meiner Themenwochen schicke.

[ZUR WEBSITE](#)

## LIVES

Freitags mache ich in der Regel kleine Live-Videos mit Q&A-Teil zu den jeweiligen Wochenthemen. Sei doch nächstes Mal einfach dabei!

[ZU INSTAGRAM](#)

# Stay in touch!

Ich freu mich, dass ich dir einen ersten Überblick über die nötigen Schritte raus aus Deutschland und rein in die Steuerfreiheit geben konnte. Mit Sicherheit hast du aber noch viel mehr Fragen - das Thema ist nun einmal sehr komplex und lässt sich nicht schnell mit Pauschalantworten klären.

Nimm am besten an einem der Live-Workshops mit Q& A teil. Wenn du gründen möchtest, vereinbare direkt ein Gespräch mit mir für eine persönliche Einschätzung deiner Lage.

Am besten folgst du mir auf dem Social Media Kanal deiner Wahl um auf dem Laufenden zu bleiben, wobei ich auf Instagram am aktivsten bin.

ICH FREU MICH, VON DIR ZU HÖREN!!!



[WWW.GRENZENLOSEFREIHEIT.COM](http://WWW.GRENZENLOSEFREIHEIT.COM)



[GRENZENLOSEFREIHEIT](https://www.facebook.com/GRENZENLOSEFREIHEIT)



[GRENZENLOSEFREIHEIT](https://www.instagram.com/GRENZENLOSEFREIHEIT)



[GRENZENLOSEFREIHEIT](https://www.pinterest.com/GRENZENLOSEFREIHEIT)



[WWW.INTERNATIONALEKRANKENVERSICHERUNG.COM](http://WWW.INTERNATIONALEKRANKENVERSICHERUNG.COM)

