


Kirkestiens Villakvarter – Vejledning e-park

- Her finder du vejledning til oprettelse af din faste p-tilladelse(r) og oprettelse af gæstetilladelser.
- Din p-tilladelse kan oprettes enten via hjemmesiden eller appen e-park by q-park.
- Vejledning til oprettelse via hjemmesiden finder du på side 2 til 6.
- Vejledning til oprettelse via appen e-park by q-park finder du på side 7 til 12.
- OBS: Hvis din bil f.eks. er en firmabil – så skal den oprettes via fremsendelse af en enebrugererklæring og det skal altid ske via hjemmesiden
- Tekniske spørgsmål
 - Ring til Q-Park Partner på 7025 7212 tast alle hverdage kl. 09.-15
 - Eller skriv mail til bp@q-park.dk – skriv gerne plads 7530 i emnelinien

Opret p-tilladelse/gæsteparkering via hjemmeside i e-park

Log ind via - <https://access.e-park.dk/Account/Login>



epark Om Registrer Log ind

Log ind.

Email

Password

Husk mig [Glemt kodeord](#)

[Har du ikke en konto?
Opret ny bruger](#)



Opret bruger e-park via hjemmeside

epark Om Registrer Log ind

Opret konto

Email adresse *

→


Kodeord *

→

Gentag kodeord *

→

Opret konto [Har du allerede en konto? Log ind.](#)



- Opret ny bruger
 - Indtast mail
 - Indtast selvvalgt password
- Der sendes mail
 - Link i mail for at bekræfte
- Log ind

Indlæs Invitationskode - via hjemmeside

epark Om Konto Log af

KONTOINDSTILLINGER
Se og skift kontoindstillinger

Dine licenser Tilladelsesoversigt **Invitationskoder** Abonnementer Kvittringer

Udstedte gæstetilladelser

Brugernavn [Redacted]

Logins [/Endre kodeord]

Ønsker du at slette din bruger, [klik her](#).

Logget ind som bruger

Vælg Invitationskoder

Indlæs Invitationskode - via hjemmeside

 Om Udsted P-tilladelse [←](#) Konto [Log af](#)

Invitationer

Her kan du se og aktivere dine invitationer

Indlæs invitationskode:

Eksempelvis GN3I-5AK7-ORJM-MVAG

Aktiver invitationskode

Invitationer du kan aktivere

Dine aktive invitationer

Navn	Faste tilladelser	Antal	Gæstetilladelser	Udløb
6273 - Gæsteparkering - [redacted]	6273 - Gæsteparkering - [redacted]	1	6273 - Gæsteparkering - [redacted]	Ingen udløbsdato

- Logge ind som bruger
 - Indtast "Invitationskode" fra brev/mail
 - Aktiver "Invitationskode"
 - Oversigt med tilladelse til
 - Fast
 - Gæst
 - Klik på "Udsted P-tilladelse"

Udsted P-tilladelse - via hjemmeside

NY P-TILLADELSE

IDENTIFIKATION

Zone **Vælg zone**

Arne - test ansøg mm (9992)

Demoplads 2 Demoplads 2, 9999 Demoby

Køretøj

Nummerplade

Vær opmærksom på at de indtastede oplysninger er korrekte, da du ellers risikerer at modtage en kontrolafgift.

PERIODE

Begyndelse

Start øjeblikkeligt

Udløb

Nothing selected

BEKRÆFTELSE

Email

Indtast email

— Skjul yderligere felter

Egen identifikation

Din identifikation

Egne notater

Opret P-tilladelse

Fortryd

Klik på "Udsted P-tilladelse"

Vælg zonen

Beboere - Grundejerforeningen Kirkestiens Villakvarter (7530)

Indtast nummerplade

Hvis OK er den oprettet

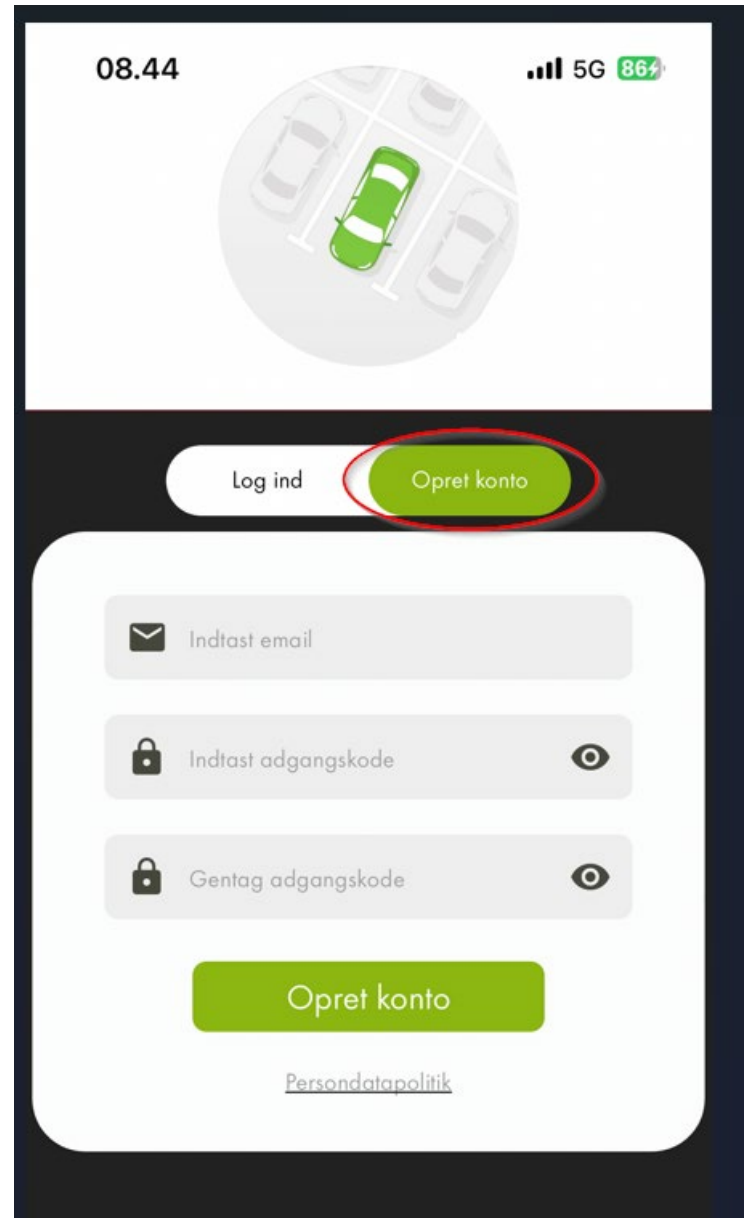
Ellers bliver man bedt om at lave ansøgning - hvor man uploader f.eks. enebruger erklæring som godkendes af admin

Gæsteparkering - Klik på udsted P-tilladelse - vælg zonen Gæsteparkering. Vi anbefaler at benytte app e-park by q-park - se næste side.

Opret p-tilladelse/gæsteparkering via Appen e-park by Q-Park

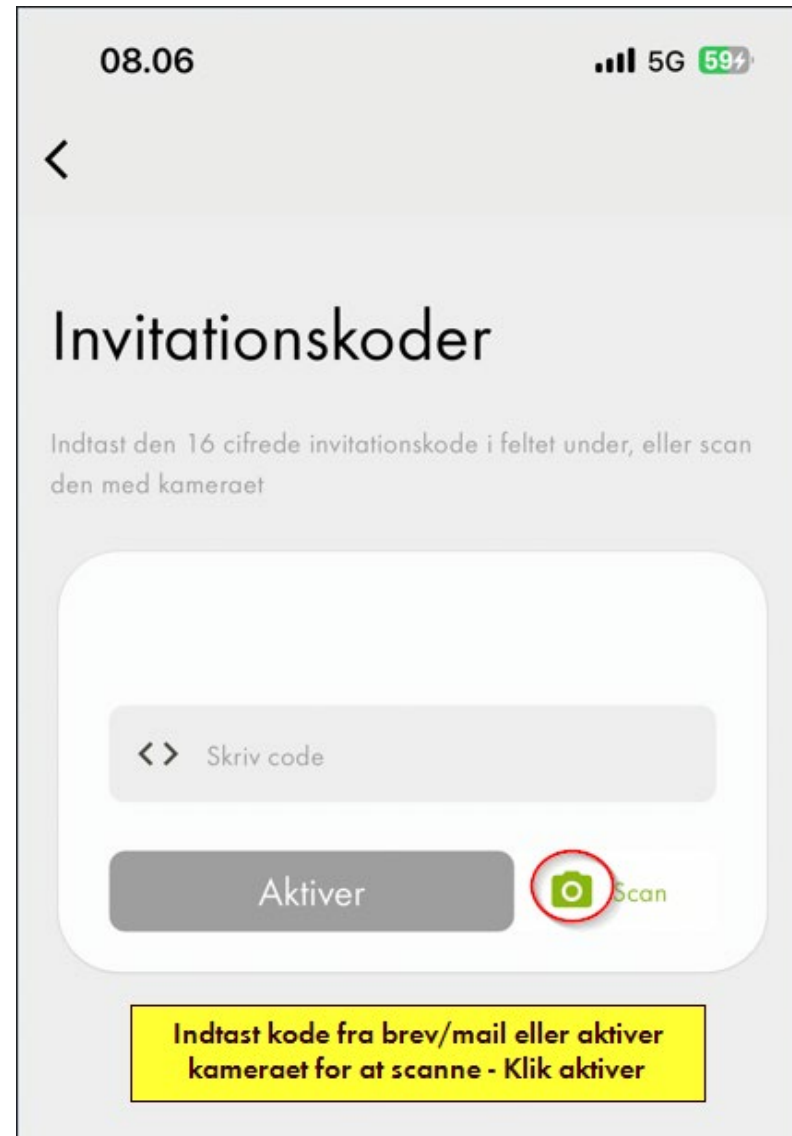
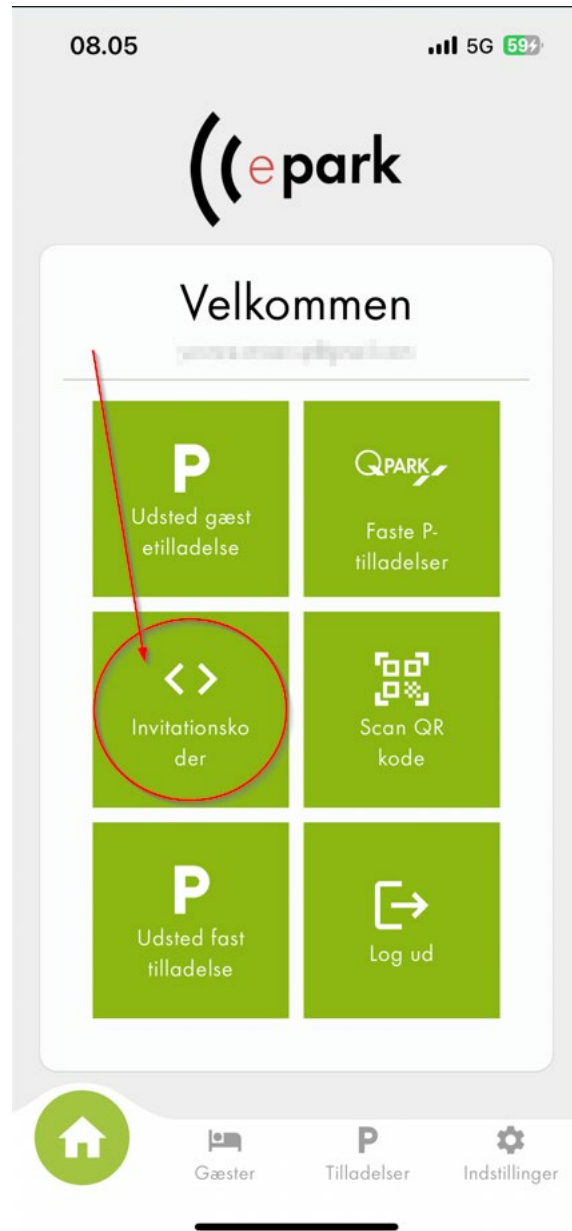


e-park by Q-Park



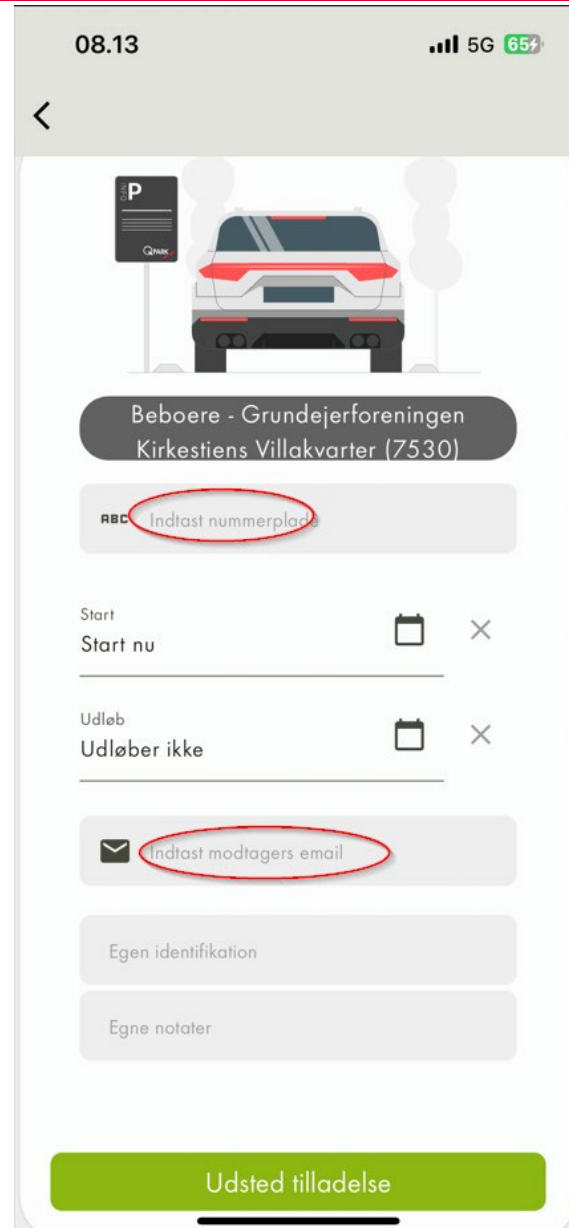
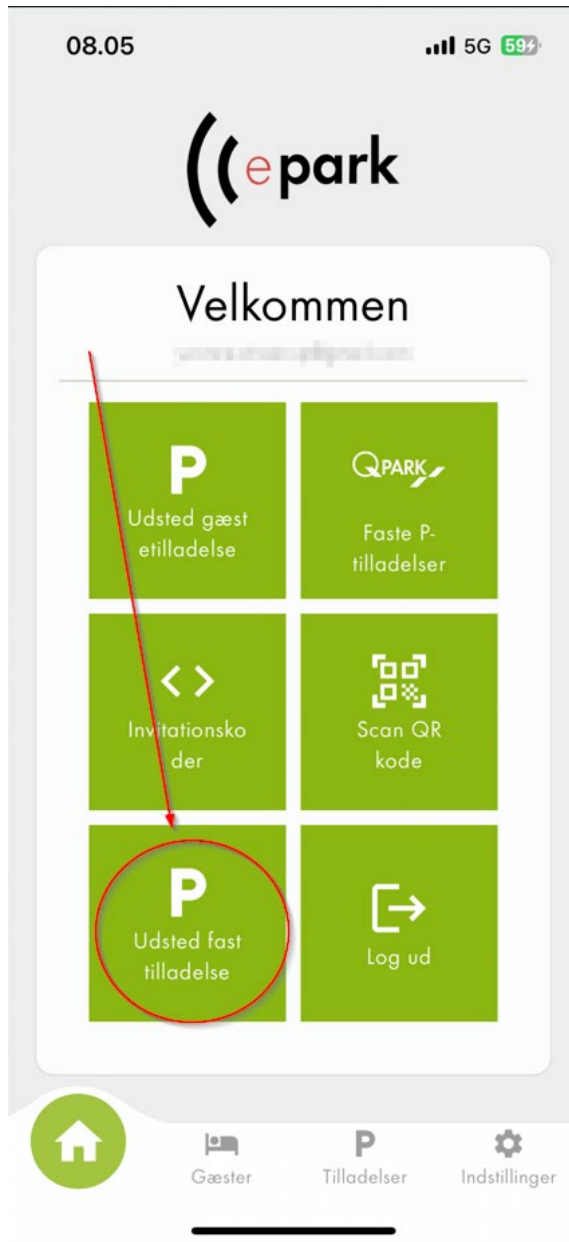
- Hent app - e-park by qpark
 - App store
 - Google play
- Opret konto
 - Indtast mail
 - Indtast selvvalgt password
- Der sendes mail
 - Link i mail for at bekræfte
- Log ind

Opret p-tilladelse/gæsteparkering via Appen e-park by Q-Park



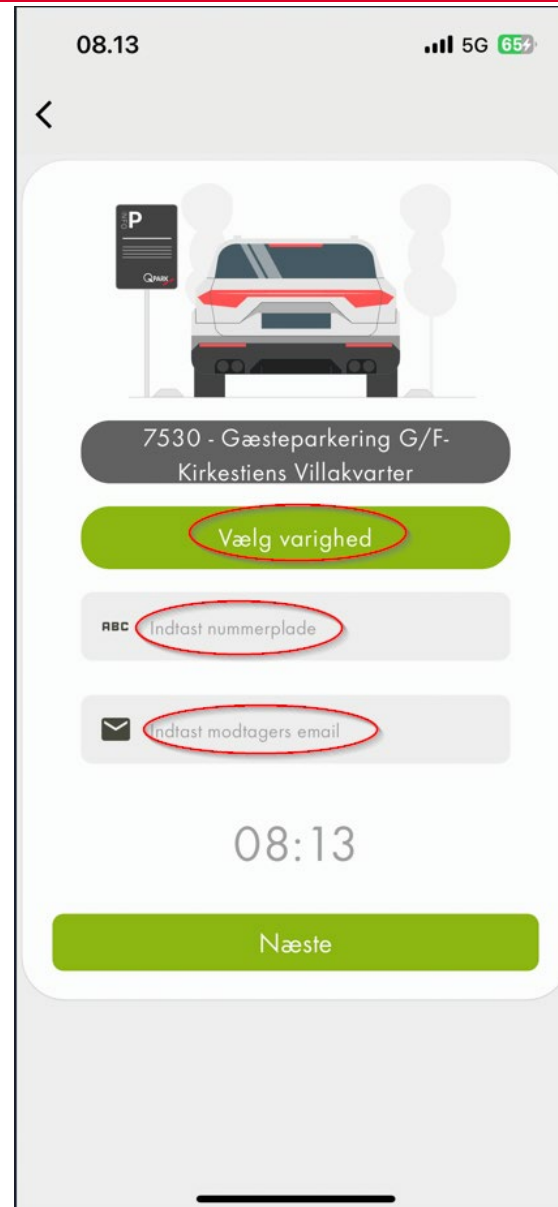
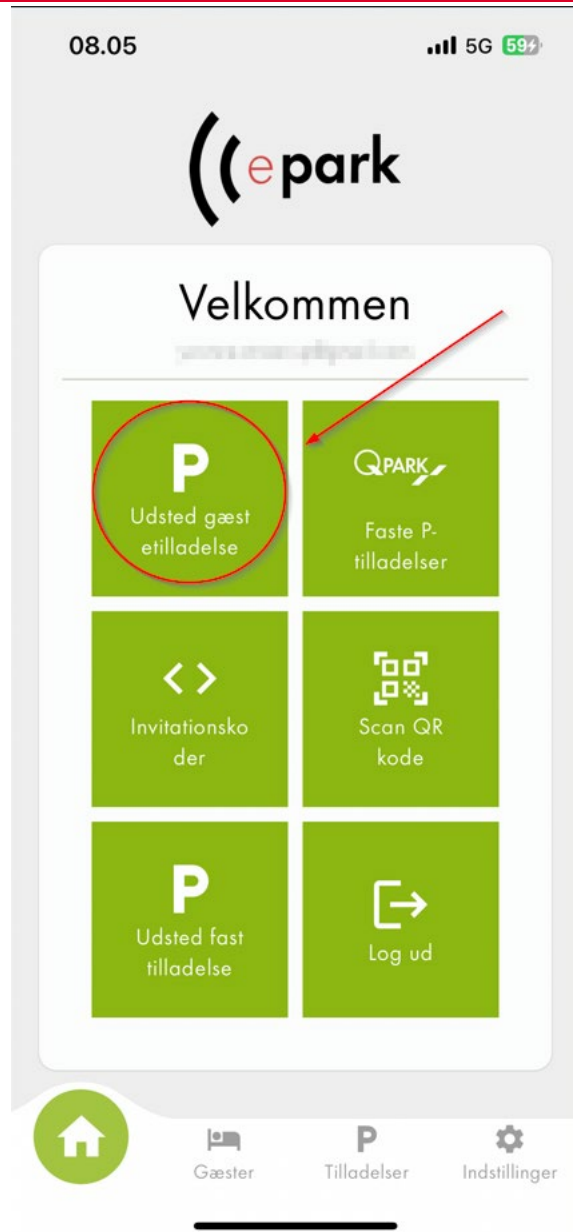
- I Vælg Invitationskoder
 - I Indtast kode fra brev/mail eller aktiver kameraet for at scanne
 - I Klik "Aktiver"
 - I Info om at koden er aktiveret vises på siden.
 - I Klik på pil øverst til venstre for at komme til forsiden

Opret p-tilladelse/gæsteparkering via Appen e-park by Q-Park



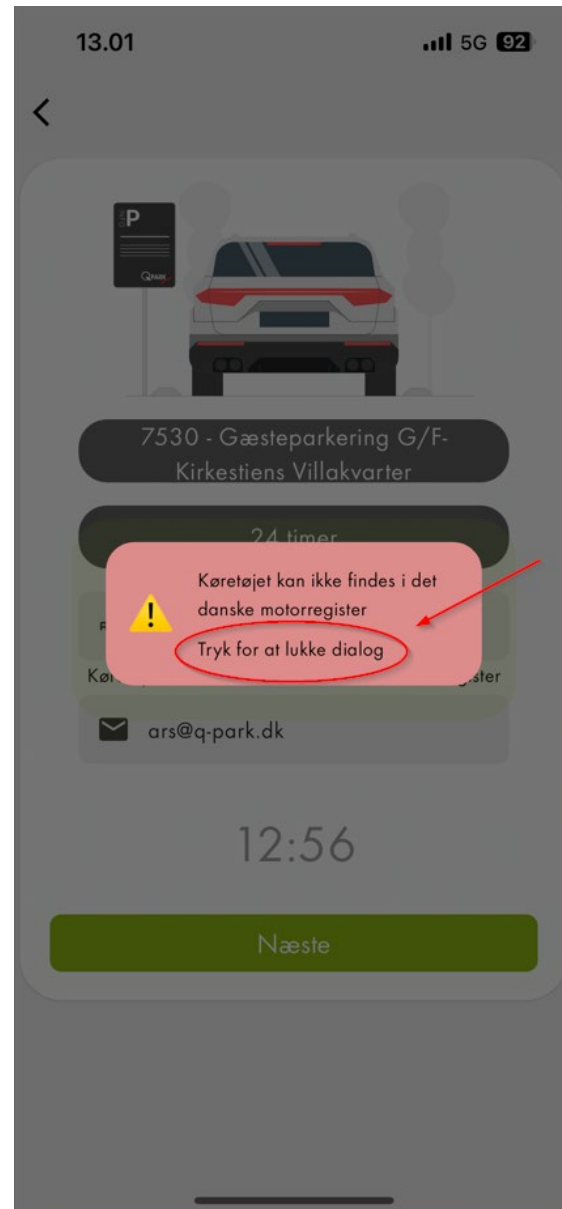
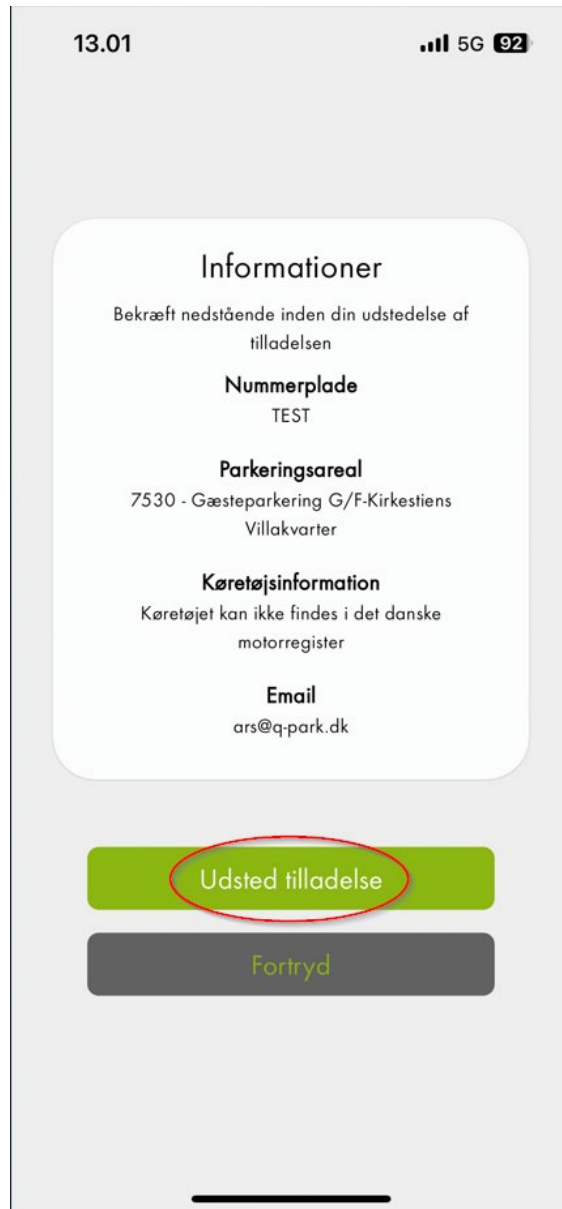
- Vælg "Udsted fast tilladelse"
- Indtast nummerplade
- Indtast mail
- Øvrige felter skal ikke udfyldes
- Klik "Udsted tilladelse"
- OBS - hvis bilen ikke er registreret til adressen skal der indsendes enebuggererklæring - det skal gøres via hjemmesiden

Opret p-tilladelse/gæsteparkering via Appen e-park by Q-Park



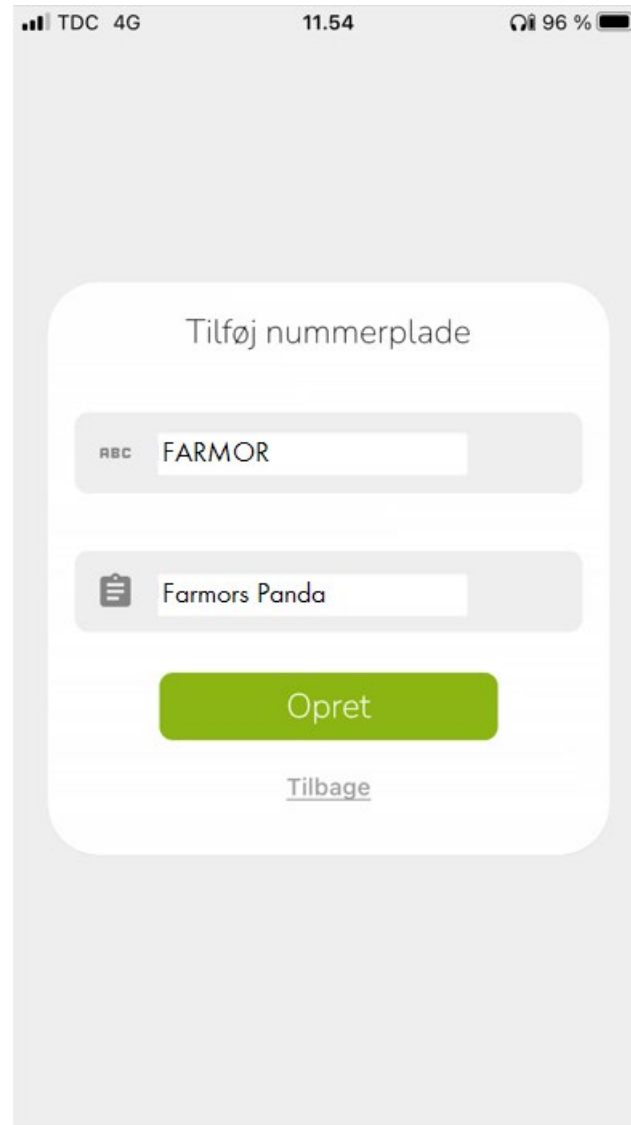
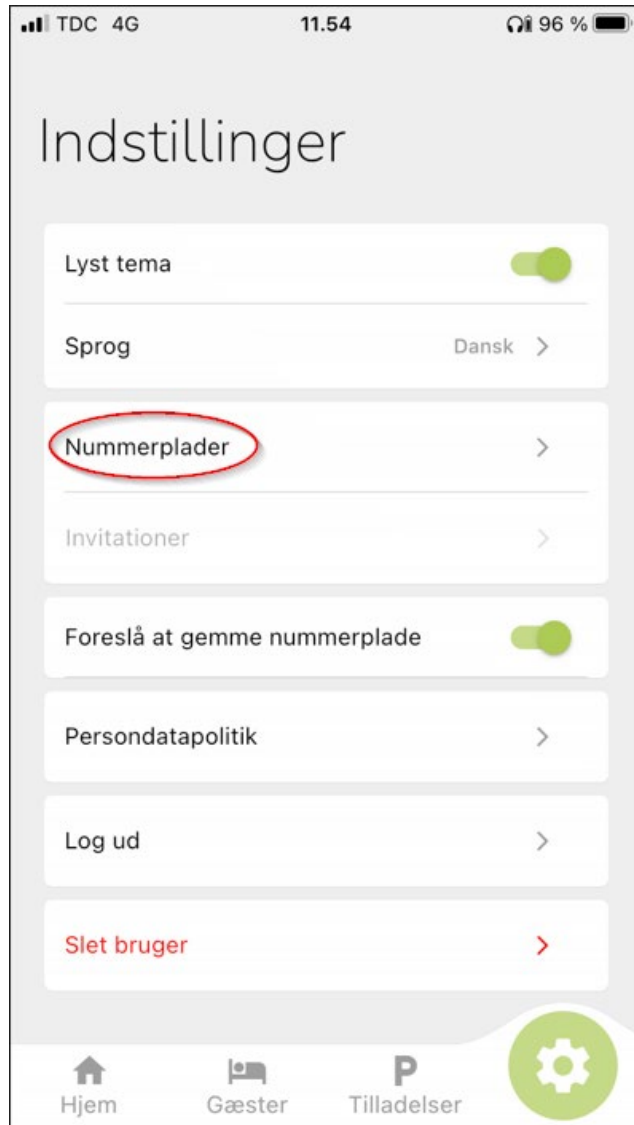
- Vælg "Udsted gæste tilladelse"
- Vælg varighed
- Indtast nummerplade
- Indtast mail
- Klik "Næste"

Opret p-tilladelse/gæsteparkering via Appen e-park by Q-Park



- I Tjek de indtastede informationer
- I Klik på "Udsted tilladelse"
 - I Tilladelsen er først gyldig når bekræftelsen er modtaget på mail
- I **OBS - Når nummerpladen indtastes kan det ske at den ikke slås op i Motorregistret. Dette er en blot en information og man klikke for at lukke boksen. En udenlandsk nummerplade vil altid give denne information**

Tilføj faste nummerplader i Appen e-park by Q-Park



- I Indtast faste gæster
 - I Gå i indstillinger
 - I Vælg nummerplader
 - I Klik på "+"
 - I Indtast nummerplade
 - I Indtast navn
 - I Bemærk at nummerplader oprettet under indstillinger ikke er oprettet som en gyldig p-tilladelse

- Tekniske spørgsmål
 - Ring til Q-Park Partner på 7025 7212 tast alle hverdage kl. 09.-15
 - Eller skriv mail til bp@q-park.dk – skriv gerne plads 7530 i emnelinien