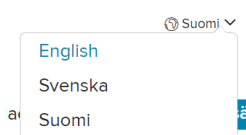


OverDrive -e-kirjapalvelu

OverDrive-palvelussa on ulkomaisia ja ruotsinkielisiä e-kirjoja ja e-äänikirjoja. Lainaamiseen tarvitset Helmet-kirjastokortin ja nelinumeroisen tunnusluvun. Lainoja ei tarvitse muistaa palauttaa, vaan ne palautuvat automaattisesti. OverDriveen pääset osoitteesta <https://kirjasto.one/ekotikirjasto/> > valitse E-kirjat ja e-äänikirjat > valitse OverDrive.

Voit mennä OverDriveen myös Helmet-verkkokirjaston kautta <https://www.helmet.fi> > E-kirjasto > Ulkomaiset e-kirjat tai Ruotsinkieliset e-kirjat.

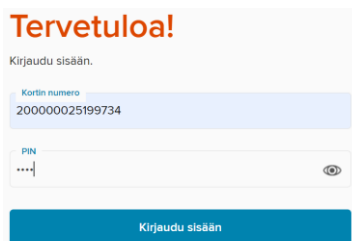
1. Voit vaihtaa käyttöliittymän kielen oikeasta yläkulmasta.



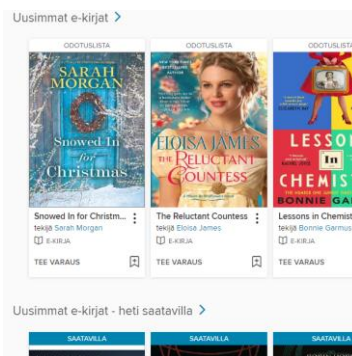
2. Napsauta Kirjautu sisään -painiketta

Kirjautu sisään

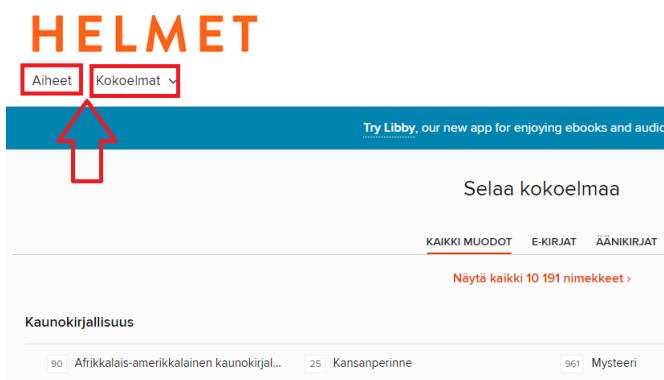
Kirjautu palveluun Helmet-kirjastokortin numerolla ja nelinumeroisella tunnusluvulla.



3. Voit etsiä itsellesi luettavaa tai kuunneltavaa selailemalla valikoimaa.



4. Voit etsiä myös selailemalla aiheita tai kokoelmia.



5. Jos mielessäsi on tietty kirja, kirjailija tai muu hakusana, niin voit etsiä aineistoa kirjoittamalla hakusanoja hakukenttään.

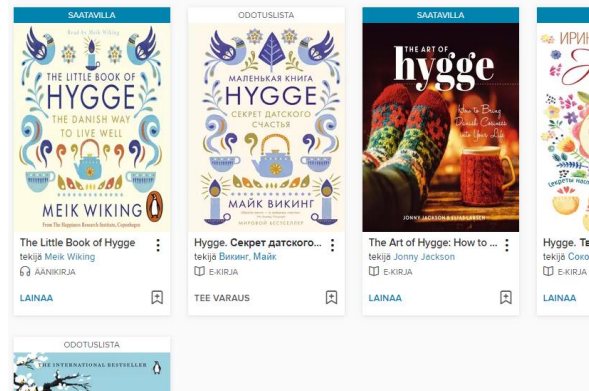
Hae

6. Voit käyttää hakuun tarkennetun haun lomaketta, jolloin voit antaa useita hakukriteereitä ja saat tarkempia hakutuloksia.

Kehittynyt haku

Nimeke	Lisätty kokoelmaan
<input type="text"/>	Kaikki päivämäärät
Tekijä	Formaatit
<input type="text"/>	Kaikki muodot
Aiheet	Palkinnot
Kaikki aiheet	Kaikki palkinnot
Saatavuus	Kielet
Kaikki nimöt	Kaikki kielet
Kohdeyleisö	ISBN
Kaikki yleisöt	

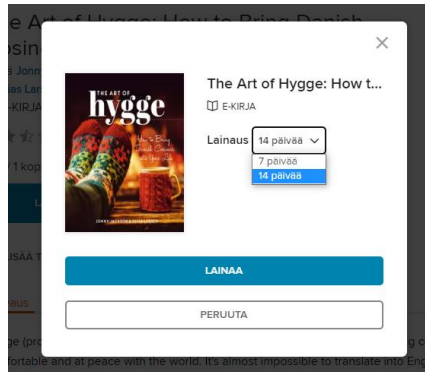
7. Kun löydät mieleisesi kirjan, napsauta kirjan kantta ja tutustu tarkemmin sen sisältöön.



8. Jos haluat lainata kirjan, niin napsauta Lainaa-painiketta.



9. Seuraavaksi pääset valitsemaan laina-ajan, joka on joko 14 päivää tai 7 päivää.



10. Voit aloittaa kirjan lukemisen heti, kun valitset Lue nyt selaimessa.



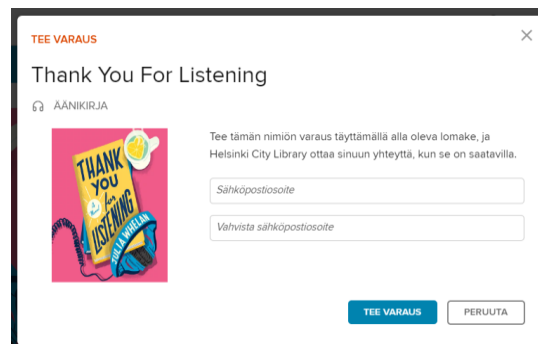
11. Jos valitsit äänikirjan, niin voit aloittaa kuuntelun heti selaimessa.



12. Jos haluamasi teos on lainassa, voit tehdä varauksen.

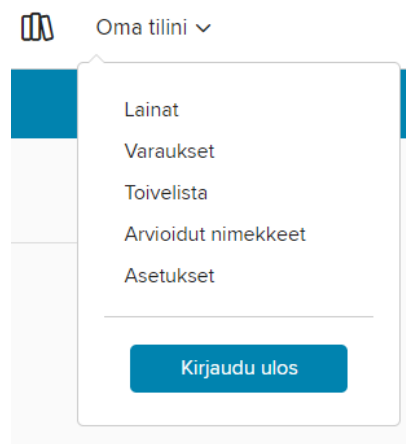


13. Varauksen tekemiseen tarvitset voimassa olevan sähköpostiosoitteen, jonka annat ensimmäistä varausta tehdessäsi.





14. Oma tilini -valikosta pääset tarkastelemaan lainojasi ja varauksiasi.

Kirjaudu lopuksi ulos omista tiedoistasi ja sulje selain.



15. Voit käyttää myös Libby-sovellusta, jonka saat ladattua mobiililaitteesi sovelluskaupasta.



Lisää ohjeita osoitteessa <https://www.youtube.com/watch?v=Ee6xbs0GBVw>