

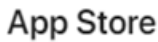

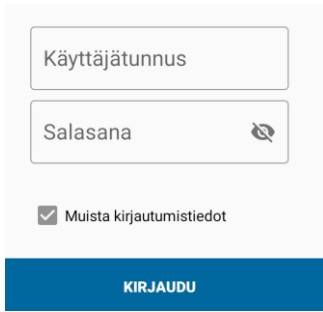
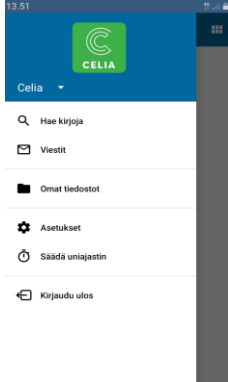



Celia -äänikirjapalvelu Pratsam Reder -sovelluksessa

Celian kirjoja voivat käyttää kaikki, joilla on lukemisesta ja tavallisen tekstin lukeminen hankalaa.

Celia-äänikirjapalvelun käyttöön tarvittavat Celia-tunnukset. Osassa Helmet-kirjastoista on mahdollista rekisteröityä erikoiskirjasto Celian asiakkaaksi.

<p>1. Lataa tablettillesi tai älypuhelimellesi maksuton Pratsam Reader -sovellus.</p> <p>Löydät sovelluksen App Storesta ja Google Play -sovelluskaupasta.</p> <p>Sovelluksen voi ladata iPadille, iPhoneille ja Android-käyttöjärjestelmän laitteille, esim. Samsungin, Lenovon, Asusin ja Doron mobiililaitteille</p>	<p>Android-sovellus</p>   <p>Apple-sovellus</p>  
<p>2. Kirjaudu sovellukseen tunnuksilla, jotka olet saanut sähköpostiisi. Tunnusviestin otsikko on Pratsam Reader-tunnukset.</p> <p>Huomaa, että olet voinut saada sähköpostiisi myös toiset tunnukset, joiden otsikko on Celianet-tunnukset. Niiden käyttäjätunnus on sama mutta salasana eri.</p>	
<p>3. Etsi kirjoja.</p> <p>Hae kirjoja -toiminnolla, jonka löydät avaamalla sovelluksen vasemman yläkulman valikko.</p>	
<p>4. Lainaa haluamasi kirja.</p> <p>Odota hetki, kun kirjat siirtyvät kuuntelua varten.</p> <p>Aloita kuuntelu!</p>	
<p>5. Tarkemmat ohjeet ja opastusvideot Pratsam Reader -sovelluksen käyttöön</p>	<p>Pratsam Reader iPadilla ja iPhoneilla Pratsam Reader Android-laitteilla.</p>
<p>Lisää ohjeita osoitteessa https://www.celianet.fi/ohjeet/</p>	