

ISM MAG'

ERASMUS :
ALBUM PHOTOS

PROJET
AMARRAGES +

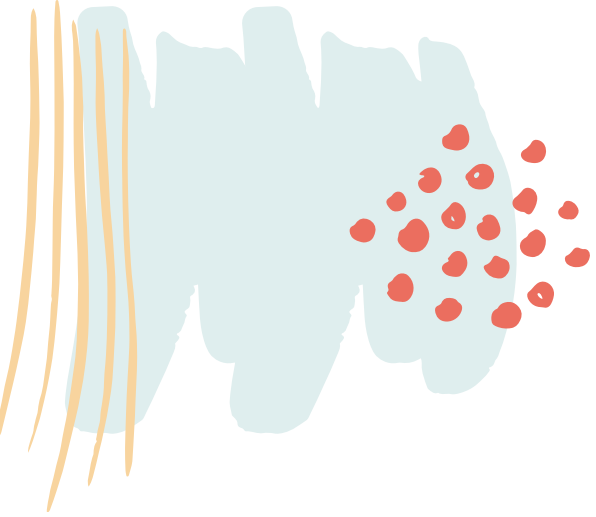
TRAVAUX INSPIRÉS
DE MONDRIAN

AVANCEMENT DE LA
SALLE DE SPORT




TABLE DES

MATIÈRES




- 3 TRAVAUX INSPIRÉS DE
MONDRIAN
- 5 DERNIÈRES ACTUS'
- 9 ERASMUS : ALBUM PHOTOS
- 13 DÉCOUVERTE DU PROJET
AMARRAGES +
- 15 AVANCEMENT DE LA SALLE DE
SPORT
- 17 RECETTE : ESTOUFFADE DE
BOEUF BOURGUIGNONNE




GÉOMÉTRIE ET COULEUR : LES CHEFS-D'ŒUVRE INSPIRÉS DE MONDRIAN DES ÉLÈVES DE 4E DÉCO

Pour leurs SIPS de fin d'année, les élèves de 4e assistant décoration ont réalisé divers travaux sur le thème du célèbre artiste Piet Mondrian. Ci-dessous, deux propositions de logo, chacun dans un style singulier.



Les élèves avaient ici pour consigne de créer la décoration d'une même pièce, en y incorporant les caractéristiques du style particulier de l'artiste, ainsi que des éléments décoratifs.





Création d'un papier peint inspiré des oeuvres les plus connues de Mondrian.



Conception d'un tableau en 3D à l'aide de divers développements.



**BRAVO AUX ÉLÈVES
POUR LEUR TRAVAIL !**

DERNIÈRES ACTUS'

Erasmus : teambuilding à Bruxelles

Samedi 16 mars, les élèves sélectionnés pour les Erasmus et les professeurs accompagnants se sont rendus à Bruxelles pour une journée teambuilding. Au programme : maison de l'Histoire Européenne, dégustation de chocolat belge et visite de Mini-Europe. Cette journée riche en émotions fut une belle occasion pour les élèves d'apprendre à mieux se connaître.



Journée Orientation : une journée dédiée aux choix des élèves

Le 21 avril, nos élèves de 2ème année ont activement participé à la journée d'orientation. Cette initiative a permis aux jeunes d'explorer non seulement les options internes de l'école mais aussi des métiers variés tels que la coiffure, l'esthétique, la maçonnerie, la police, et les formations du CEFA. Les ateliers, animés par les professeurs et les élèves des sections concernées, ont offert un aperçu des parcours disponibles.

L'après-midi, une visite à l'ISM Châtelet a élargi cet horizon, présentant d'autres voies potentielles.

La journée s'est conclue par une séance d'information pour les parents, soulignant l'importance de l'orientation en prévision du PEQ en 4e année. Cet événement a été une étape essentielle pour assurer que nos élèves fassent des choix éclairés, alignés avec leurs aspirations et les besoins du marché du travail.

Une journée à Bruxelles : Union Européenne et sciences naturelles

Les élèves des classes de 6 TQ et de 7ème ont vécu une journée enrichissante à Bruxelles, oscillant entre le monde fascinant de la science au Musée des sciences naturelles et les secrets du pouvoir européen au Parliamentarium. Cette sortie éducative a éveillé leur curiosité scientifique et leur conscience civique, leur offrant une compréhension plus profonde de leur programme scolaire et du monde qui les entoure.



Journée Olympiades

Le 17 mai, notre école a vibré au rythme de la Journée Olympiades, un événement qui a mis en lumière l'esprit sportif et intellectuel de nos élèves. Toutes les classes se sont affrontées dans une série de défis, alliant prouesses physiques et agilité mentale.

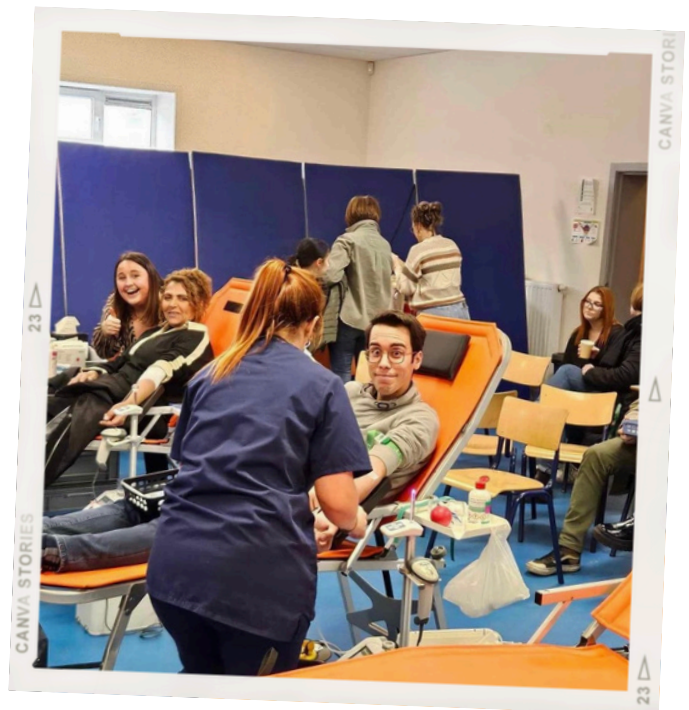
Cette journée a été l'occasion de célébrer non seulement la compétition mais aussi l'entraide et la solidarité entre les participants.

La victoire a été remportée par la classe des 6TQ Boul, qui a su démontrer une cohésion et une détermination exemplaires. Nous félicitons tous les participants pour leur engagement et leur enthousiasme.



Une première réussie : le don de sang à l'école

Le 23 février, pour la première fois, notre école s'est transformée en un centre éphémère de don de sang, en partenariat avec le centre de don de sang de Charleroi. Cette initiative solidaire a permis de récolter 61 précieux dons, un chiffre qui dépasse toutes nos attentes pour une première. Nous tenons à exprimer notre gratitude envers tous les participants qui ont franchi le pas de la générosité.



Les portes étaient ouvertes à toutes les personnes majeures, et nous sommes fiers de constater que la solidarité n'a pas d'âge. Un grand merci à tous les donateurs et à l'équipe du centre de don de sang de Charleroi pour leur soutien et leur professionnalisme.



Portes ouvertes : découverte et convivialité

Le 31 mai, l'école a célébré sa journée portes ouvertes. Dès le matin, les élèves de la première à la troisième années ont exploré les options de l'école à travers différents ateliers, guidés par les élèves des sections concernées et leurs professeurs. L'après-midi, les familles et futurs élèves ont été accueillis pour découvrir les options, les projets éducatifs et les initiatives comme Erasmus et le projet Amarrages. La journée, ensoleillée, a été l'occasion de partager notre dynamisme et notre engagement pédagogique. Un grand merci à tous pour cette journée enrichissante !



Quand la chimie s'invite en cuisine

Le 19 février, un atelier unique a réuni chimie et cuisine pour nos élèves de 5^e et 6^e option cuisine. Guidés par Corentin Pochet, doctorant de l'UCLouvain, ils ont découvert la gélification et l'acidité des aliments. Cette expérience enrichissante a lié leur cours de formation scientifique à des applications culinaires concrètes, éveillant leur curiosité pour la cuisine moléculaire. Un grand merci à M. Pochet pour cette aventure gustative et scientifique !



À la découverte du street art carolo

En avril, nos élèves de 4^{ème} année ont eu l'opportunité de s'immerger dans le monde coloré du street art, lors d'une sortie à Charleroi. Cette excursion, qui s'inscrit dans le cadre de leur cours de français, avait pour but de leur faire découvrir les multiples facettes de cet art urbain.

A travers un parcours de 5 km, les élèves ont pu observer de près les diverses techniques utilisées par les artistes.

L'objectif de cette visite ne se limitait pas à l'observation. Il s'agissait aussi pour les élèves d'aiguiser leur esprit critique en exprimant un jugement de goût sur une œuvre de leur choix. Cette expérience a été d'autant plus enrichissante qu'elle s'est déroulée dans le prolongement d'une séquence pédagogique sur le street art urbain. Merci à tous ceux qui ont contribué à rendre cette journée mémorable.

NOS ÉLÈVES EN ERASMUS : ALBUM PHOTOS

AVIGNON, FRANCE : 6 AIDE FAMILIALE, 7 PUERICULTURE,
7 AIDE-SOIGNANT



Sur le Pont d'Avignon...



A la découvret de Arles



Une journée à Marseille



Un jour avec les élèves du Lycée René Char



TENERIFE, ESPAGNE : 6 CUISINE ET 6 AGENT EN ACCUEIL & TOURISME



Dans le centre de Santa Cruz



Une journée au parc aquatique



Au travail... Chacun sa tenue !



A la découverte du volcan Teide



Excursion en bateau



GUIMARÃES, PORTUGAL : 6 TECHNICIEN DE BUREAU ET 6 ASSISTANT EN DÉCORATION



Le château de Guimarães



Visite de la ville de Braga



De bons repas partagés tous ensemble




Porto sous le soleil



VALENCE, ESPAGNE : 6 BOULANGERIE/PATISSERIE, 6 VENTE ET CEFA



Visite de la Cité des Sciences



La vie en communauté...



Randonnée à Montanejos



Des souvenirs inoubliables !

DÉCOUVERTE DU PROJET AMARRAGES +

Lors des portes ouvertes, vous avez peut-être visité l'exposition Face school, pensée et imaginée par les élèves et l'équipe Amarrages +.

La mission de cette exposition ? Mettre la lumière sur des élèves parfois dans l'ombre, ceux qui sont en décrochage scolaire.



En effet, notre école fait partie du projet Amarrages +, financé par l'Union Européenne. Son objectif est d'accompagner et de suivre les jeunes en situation d'absentéisme, de décrochage ou d'abandon scolaire.

Concrètement, des entretiens individuels et/ou collectifs sont organisés avec les élèves concernés pour essayer de les raccrocher au système scolaire.

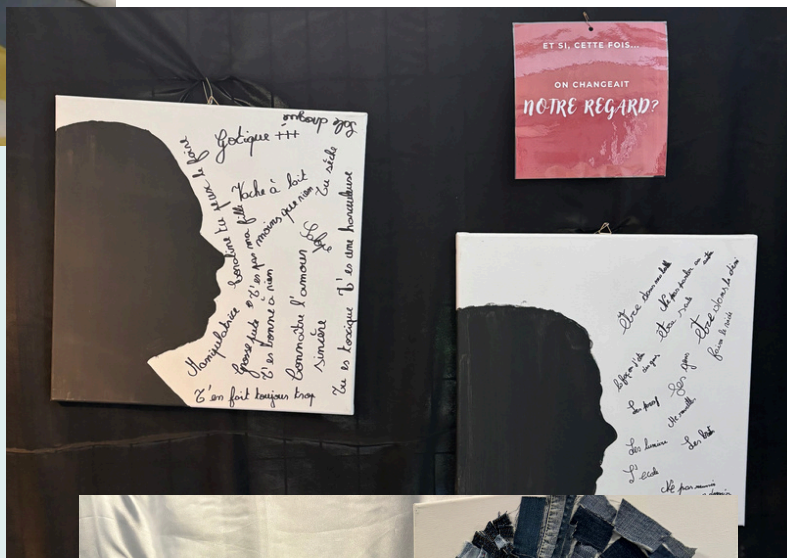
Amarrages +, c'est aussi trois semaines d'activités qui ont lieu tout au long de l'année. Les jeunes participent aux ateliers sur base volontaire, et ceux qui ne sont pas concernés par le décrochage ont également l'occasion d'y assister. Street art, skate board, reliure japonaise, boxe... les possibilités sont nombreuses ! Cette année, nos élèves ont même eu la chance de rencontrer Alexandre, le participant à l'émission Le Meilleur Pâtissier, avec qui ils ont pu échanger sur son parcours.



Atelier street art, reliures japonaises et rencontre avec Alexandre du Meilleur Pâtissier.



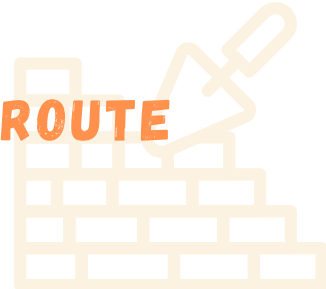
L'exposition commençait par les ombres chinoises : des tableaux qui montrent des messages, souvent violents, que ces élèves en décrochage ont reçu.



Ensuite, les élèves ont pu exprimer leur beauté intérieure à travers la création d'une mosaïque en tissus. Chaque tableau reflète la créativité et l'originalité de chacun de ces jeunes. L'exposition se termine par des portraits de ces élèves, pris par un photographe. Un exercice pas si facile que nos jeunes ont relevé avec brio !



PROJET DE LA SALLE DE SPORT : EN ROUTE VERS L'ACHÈVEMENT



C'est avec beaucoup d'enthousiasme que nous vous présentons aujourd'hui les dernières nouvelles concernant le projet de longue haleine de notre école : la construction de la nouvelle salle de sport. Lancé en 2012, ce projet ambitieux est sur le point d'arriver au bout !



Le gros œuvre est désormais en phase de finition. Les étapes suivantes, qui incluent la mise en place de la toiture, l'installation des fenêtres, des systèmes électriques, de chauffage et le recouvrement du sol, sont sur le point de débuter. Nous espérons que ces avancées permettront d'accueillir en octobre 2024 les premiers cours d'éducation physique dans ce nouvel espace.

La conception de la salle de sport sur pilotis offre non seulement une structure solide mais aussi un parking intégré de 20 places réservées au personnel. L'intérieur de la salle promet d'être tout aussi impressionnant, avec des vestiaires spacieux, une grande salle multisports pour accueillir diverses activités, et deux salles supplémentaires pour des entraînements plus spécialisés ou des cours en petits groupes.

Les dernières étapes du projet incluront la sécurisation du parking et la finition des abords de la salle, assurant ainsi un environnement sûr et accueillant pour tous.

QUELQUES PHOTOS DU CHANTIER



La grande salle multisports, qui sera baignée de lumière grâce à des coupoles au plafond.



Ci-dessous, le futur parking et, à droite, l'une des petites salles.



Estouffade de boeuf Bourguignonne



2 heure



45 minutes

INGREDIENTS

- 16 KG de boeuf en morceau
- 6 L de vin rouge
- 10 L Fond brun clair de veau
- 500 g de farine
- 300 g de persil
- 0.5 L d'huile
- 2 KG de carottes
- 2 KG de oignons émincés
- 200 g d'haché
- 1 bte de champignons
- 3 KG d'oignons grelots
- 3 Kg de poitrine fraîche

ÉTAPES

La cuisson de l'estouffade:

- Préchauffer le four sur la position mixte à 170° C. Mettre les morceaux de viande dans un plat allant au four. Enfourner et saisir la viande au four pendant 5 à 7 minutes. Pendant le saisissement de la viande dans le four, faire revenir à l'huile les oignons émincés et les carottes. Décanter les oignons et les carottes afin d'égoutter la graisse de cuisson. Ajouter dans le plat avec la viande les oignons et les carottes revenues, l'ail et le bouquet garni. Singer avec la farine.
- Bien mélanger tous les éléments ensemble pour les enrober de farine. Laisser cuire la farine et vérifier la cuisson. Mouiller l'appareil avec le vin rouge. Porter à ébullition et flamber le vin afin de lui retirer son acidité. Ajouter le fond brun clair. Porter à ébullition. Saler et poivrer. Réduire la source de chaleur du four et mijoter environ 2 h 30.

Préparer la garniture:

- glacer les petits oignons grelots,
- tailler la poitrine fraîche en petits lardons,
- cuire les lardons au four ou à la poêle,
- passer les champignons au four ou à la poêle.

Terminer la préparation de l'estouffade:

- au besoin réduire le jus de cuisson de l'estouffade,
- vérifier l'assaisonnement et la consistance de la sauce,
- répartir la sauce sur la viande,
- vérifier la fin de cuisson.