

Innherred Renovasjon



SØRGER FOR
KVALITET PÅ RÅVARENE 4

KLIMAREGNSKAP 6

IR I NY DRAKT 7

ORGANISASJON 8

AVFALLSMENGDER 2014 9

REGNSKAP 12

INNHold

Adm.dir Geir Tore Leira	2
Tjenestetilbudet	3
Miljøsertifiseringer	3
Kvalitet på råvarene	4
Klimaregnskap	6
IR i ny drakt	7
Organisasjonsoversikt	8
Avfallsmengdene 2014	9
Utdrag fra IR-selskaperens beretninger 2014	10
Resultat- og balanseregnskap	12
Noter til årsregnskapet	14
Revisjonsberetning	19



KONTAKTINFO

Innherred Renovasjon
Russervegen 10, 7652 Verdalen
☎ Telefon 74 02 88 40
☎ Åpningstider, kundesenter: man-fre 07:30-15:00
✉ E-post: post@ir.nt.no
www.ir.nt.no

IR-FAKTA

- Renovasjonstjenesten dekker et område på 6.680 km²
- Husholdningsrenovasjon for 90 274 innbyggere
- Antall husholdningsabonnenter: 33 849
- Antall hytteabonnenter: 7 647
- Hovedkontor/kundesenter: Ørin på Verdalen
- Deponi: Skjørdalen i Verdalen
- Sorteringsanlegg: Mule i Levanger
- Alle kommuner har et betjent gjenbrukstorg

ÅRSMELDING OG REGNSKAP 2014
KAN OGSÅ LASTES NED SOM MAGASIN PÅ NETTBRETT
DESIGN: WOW REKLAME AS | WOWMEDIALAB.NO
TEKST: ØYFRID SUDENIUS KNUDSEN | INNHERRED RENOVASJON AS
FOTO: ESPEN AAMO STORHAUG
TRYKK: SATS & TRYKK VERDAL

DIREKTØREN HAR ORDET

2014 har stått i fornyelsens tegn for Innherred Renovasjon. Nytt bygg, ny grafisk profil og nye marked. Etter mange år med midlertidige og utilfredsstillende lokaler for ansatte som har oppmøteplass på Mule i Levanger, har vi nå fått et flott nytt servicebygg med alle fasiliteter på plass. Nye garderober, dusj og kantine har økt trivselen for ansatte, og vi ser også at det har hatt innvirkning på både fysisk og sosialt arbeidsmiljø. Der vi tidligere hadde uklare skiller mellom rene og urene soner er det nå utenkelig at en renovatør går inn i kantina med arbeidsklærne på. En annen fornyelse var moderniseringen av vår visuelle profil. Ny logo, nye profilmarger og – elementer har skapt et friskere og tydeligere uttrykk for selskapet. Vi gjennomfører endringen gradvis, men i løpet av 2015 vil det meste av materiell og utstyr være profilert om.



Geir Tore Leira
DIREKTØR

I 2014 har IRs aktivitet økt i omfang. I slutten av 2014 ble det gjort en intensjonsavtale med Tydal kommune, der IR i første omgang tar over driftsansvaret for hele renovasjons- og slamordningen i kommunen. Innen 2017 skal Tydal kommune tas opp som fullverdig medlem i selskapet. Dette er en spennende kommune med kun 300 husholdningsabonnenter men over 1600 hytter. Vi opplever også en økt interesse fra våre eierkommuner for å overlate flere oppgaver til oss. Både Meråker, Selbu og Malvik har bedt IR ta over innsamlingen av slam som de hittil har utført i egen regi. Dette er en positiv utvidel-

se for IR, og vi ser at vår satsning på avvanningsteknologi har båret frukter også i form av større etterspørsel etter våre tjenester.

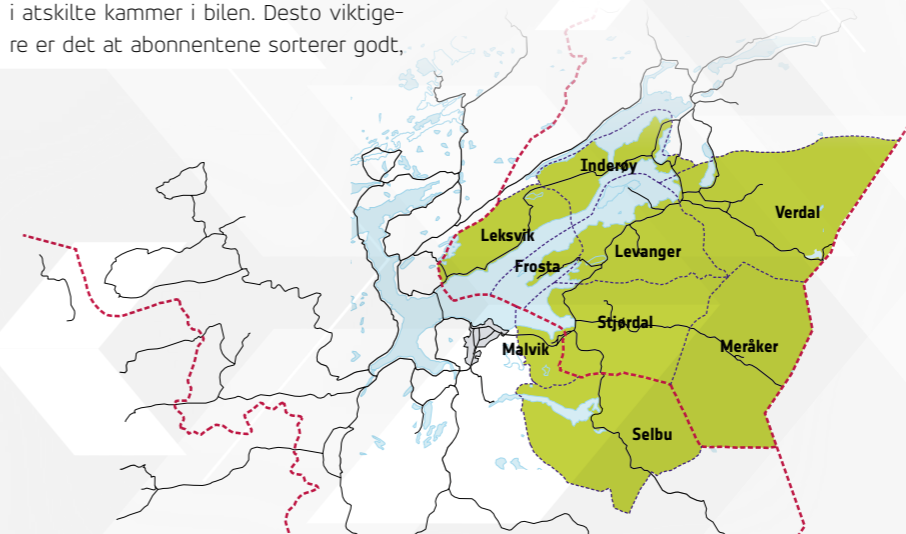
En spennende aktivitet som foregår i avfallsbransjen er SESAM – Sentralt Ettersorteringsanlegg for restavfall i Midt-Norge. Her er det gjort et skisseprosjekt, og en er nå i gang med forprosjektet. IR deltar sammen med sju andre avfallsselskaper og det er etablert et nettverk som jobber konstruktivt for å utvikle framtidens avfallsordninger i regionen. Målet er å bygge opp et anlegg som kan ettersortere restavfall og dermed gi en høyere materialgjenvinningsgrad enn det vi får til i dag med kun kildesortering.

Det skjer også endringer i rammebetingelsene for interkommunale selskaper som følge av regjeringens politikk. IKS-loven og enerettsprinsippet er foreslått endret. Vi mener at dagens organiseringsform med interkommunale selskaper er den beste for å sikre gode tjenester i både tett- og spredtbygde strøk. Vi har høy tillit i våre eierkommuner og ønsker å ta vare på den. I denne årsmeldingen ønsker vi å vise fram en del av vår virksomhet som ikke er like synlig ut mot publikum, nemlig behandlingsavdelingen. På Mule og på vårt deponi i Skjørdalen jobber daglig sju ansatte med å sortere, pakke, omlaste og deponere ca. 35 000 tonn avfall både fra husholdning og næringsliv. Det er en viktig del av vår aktivitet som vi også ønsker å satse mer på i årene framover.

TJENESTETILBUDET

Innherred Renovasjon henter avfall i fire fraksjoner hjemme hos alle våre abonnenter: Matavfall, papp/papir, plastemballasje og restavfall. Matavfall hentes hver 14. dag, de andre fraksjonene hver 4. uke. Renovasjonsgebyret settes ut fra mengden restavfall, så husholdninger som er flinke til å sortere kan få mindre restavfallsdunk og dermed lavere gebyr. Innherred Renovasjon henter avfall stort sett med tokammerbiler, det vil si at vi kan ta med to typer avfall samtidig i atskilte kammer i bilen. Desto viktigere er det at abonnentene sorterer godt,

slik at ingen lass blir forurenset. Alle typer avfall utenom matavfall kan abonnentene også selv levere uten ekstra kostnad på gjenbrukstorgene. At denne tjenesten er innbakt i renovasjonsgebyret og dermed oppleves som gratis, blir tatt godt imot hos våre abonnenter. Flere og flere avfallsselskaper går nå over til samme modell som IR, fordi det fører til mindre forsøpling og ulovlig avfallshåndtering.



Stjørdal kommune	Verdalen kommune	Levanger kommune	Frosta kommune	Leksvik kommune	Inderøy kommune	Selbu kommune	Malvik kommune	Meråker kommune
Areal 938 km ²	Areal 1.548 km ²	Areal 645 km ²	Areal 76 km ²	Areal 430 km ²	Areal 366 km ²	Areal 1.234 km ²	Areal 168 km ²	Areal 1.273 km ²
Innbyggere 22.379	Innbyggere 14.539	Innbyggere 19.078	Innbyggere 2.627	Innbyggere 3.531	Innbyggere 6.692	Innbyggere 4.030	Innbyggere 13.085	Innbyggere 2.510
Abonnenter 8.571	Abonnenter 5.885	Abonnenter 7.385	Abonnenter 980	Abonnenter 1.383	Abonnenter 2.479	Abonnenter 1.558	Abonnenter 4.486	Abonnenter 1.122
Ab. hytter 966	Ab. hytter 0	Ab. hytter 1.000	Ab. hytter 615	Ab. hytter 786	Ab. hytter 821	Ab. hytter 1.595	Ab. hytter 373	Ab. hytter 1.158

MILJØSERTIFISERING

Innherred Renovasjon IKS ønsker å fremstå som en seriøs og miljøbevisst bedrift innen avfallsbehandling. I dette arbeidet har IR derfor valgt ISO 14001 som arbeidsverktøy for å fremme sine miljøprestasjoner.

Dette er et anerkjent internasjonalt miljøsertifikat som viser at bedriften arbeider systematisk for å minimalisere sine miljøpåvirkninger knyttet til det ytre miljø. Våre abonnenter, eiere og andre interessenter kan derfor stole på at IR aktivt arbeider for å redusere miljøulempene med vår aktivitet til et minimum.

MILJØSERTIFIKATET GRØNT FLAGG

Grønt Flagg er en miljøsertifisering for barnehager og skoler. IR-konsernet er et av tre avfallsselskaper som eier og støtter Grønt Flagg sin satsning i Nord-Trøndelag, og vi bidrar også til Grønt Flagg Sør-Trøndelags arbeid. Skoler og barnehager gjør seg fortjent til flagget gjennom å arbeide med avfall og gjenvinning i skoleåret. Flagget gir elevene og andre deltakere et synlig bevis på at de gjennomfører miljøprosjekter på et høyt nivå, og at miljøet blir prioritert i både undervisning og i daglig drift.



SØRGER FOR KVALITET

Bak Mule gjenbrukstorg i Levanger finner vi et stort anlegg der en litt mer ukjent, men imidlertid svært omfattende del av IRs virksomhet holder til.

Her betjenes sorteringsmaskiner, hjul-lastere, truck, en ballepresse og en isoporpresse av fem karer som har som daglig oppgave å sortere, pakke og om-laste avfall som skal til gjenvinning. Hit kommer renovasjonsbiler med restavfall, papp, papir og plast fra husholdningene og får sin mellomstasjon før det sendes videre. Fra gjenbrukstorgene kommer blant annet isopor, trevirke og metall, og fra næringslivet i området kommer avfall av alle typer. I tillegg håndterer de store mengder landbruksplast. For gutta på Mule er ingen jobb for stor, og når et lass kommer inn er målet klart: hent ut så mye gjenvinnbart materiale som mulig. – Vi jobber for å ta vare på mest mulig av ressursene i avfallet, forteller maskinfører Ole Arnt Borgsø. – Hvis vi f.eks. får et lass med blandet metall, er det store gevinster ved å sortere det i ulike typer før det sendes videre. For å skille de ulike typene fra hverandre kreves et trent øye, men alle fem har lang erfaring i bransjen. – Aluminium, rustfritt stål og kobberkabel er godbiter, det sørger vi for å ta ut først, forteller Ole Arnt som omtales som «metallsjefen» blant de andre.

I HALLEN

Inne i den store hallen er det hektisk aktivitet. Lee Eivind McCall og Harry Aaknes sitter i hver sin sorteringsmaskin og plukker plast ut fra en haug som også inneholder papp og papir. Store plastsekker fjernes enkelt med klypa, og samles i haugen som senere skal sendes til plastgjenvinning. Papiret som ligger igjen sendes til bl.a. Norske Skog for gjenvinning til nytt papir.

Lenger bak i hallen betjener Nils M. Orahau isoporpressa. Dette er en maskin som knuser og presser isopor, eller det som på fagspråket heter EPS – Ek-

spandert polystyren. EPS består av 98 prosent luft så å komprimere den er dermed enormt plassbesparende. 30 m³ med isoporkasser og -biter kan i denne maskina komprimeres ned til en størrelse på 1 m³. Dette har mye å si for kostnadene og miljøpåvirkningene i transporten videre. EPS fra Mule sendes til ulike selskap som produserer plastgranulat av den, som igjen blir råvare til produksjon av nye plastprodukter. Gjenvinning av EPS betyr i praksis at det spares olje og at utslippet av CO₂ reduseres.

FORBRENNES

Før lunsj kommer et vogntog for å hente restavfall som skal til Trondheim for forbrenning. Noen minutter før har en av IRs renovasjonsbiler akkurat tømt siste lass med restavfall fra husholdningene i haugen, og nå er det fullt. Med hjul-laster og sorteringsmaskin, fylles vogntoget og sjåførene kan ta med seg ca 25 tonn restavfall til Statkraft Varmes forbrenningsanlegg på Heimdal.

MANUELL SORTERING

En del av restavfallet som kommer inn på anlegget inneholder imidlertid en stor mengde gjenvinnbart avfall. En viktig jobb for Lee Eivind og kollegaene er derfor å sortere ut disse delene av restavfallet før det sendes til forbrenning.

At dette er en drittjobb er det dermed ingen som kan påstå. Gutta på Mule har en nøkkelrolle i kretsløpet fra avfall til ressurs. Takket være dem, kan hver dag mange tonn med råvarer av høy kvalitet sendes ut til forhandlere og gjennvinners over hele Norge og i utlandet. – For du vet vel at «Itjån e søppel», smiler Ole Arnt før han tar en velfortjent lunsjpause.

PÅ RÅVARENE



«Metallsjefen» Ole Arnt



I hallen sorteres plast fra papiret.



Nils M. Orahau



FAKTA:

- ▶ I 2014 ble det behandlet, sortert og omlastet over 20 000 tonn avfall i anlegget på Mule
- ▶ Avfall til forbrenning er den største fraksjonen, hvor 61 % kommer fra husholdning, og resten fra næring.
- ▶ Avfall som verken kan gjenvinnes eller forbrennes, legges på deponi. I 2014 ble det lagt 14000 tonn på IRs deponi i Skjørdalen i Verdal.

FRA VENSTRE: Ole Arnt Borgsø, Harry Aaknes, Lee Eivind McCall, Frode Flatås, Nils M. Orahau



KLIMAREGNSKAP

En reduksjon i restavfallsmengdene er det viktigste vi kan gjøre for å få ned klimagassutslippene.

I 2010 laget Østfoldforskning klimaregnskap basert på livsløpsmetodikk i henhold til ISO14044 for ni avfallsselskaper i Midt-Norge (deriblant IR). Gjennom arbeidet med dette framkom et ønske om et web-basert verktøy som avfallsselskapene selv kunne bruke til utføre både klimaregnskap og sensitivetsanalyser senere. Dette verktøyet består av data for klimagassutslipp relatert til transporttyper og -avstander og avfallsbehandling, og systemdata for sparte klimagassutslipp (utslipp som unngås) som følge av at avfall energiutnyttes eller materialgjenvinnes og dermed genererer energi som erstatter andre energibærere eller produserer gjenvunnet materiale som erstatter produksjon av jomfruelig materiale.

Klimaregnskapet i 2010 viste at IR hadde netto klimagevinst ved innsamling og avfallsbehandling av papir, papp, plast, drikkekartong og våtorganisk avfall. Gevinsten ved materialgjenvinning av disse avfallstypene er altså større enn belastningene ved innsamling og behandling av dem.

Ved å mate inn tallene for påfølgende år etter 2010 viser regnskapet også det samme, selv om antall sparte CO²-ekvivalenter varierer noe fra år til år.

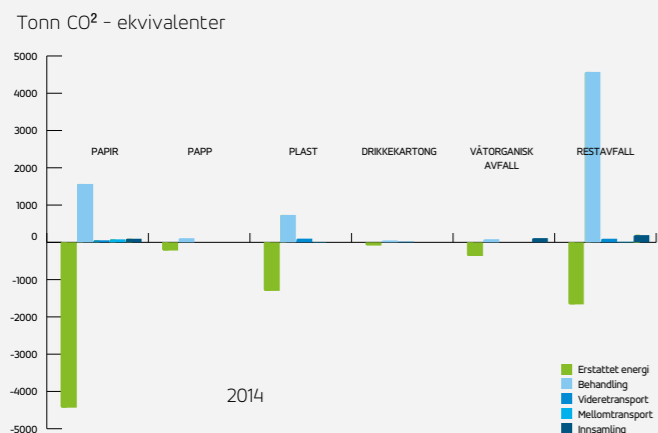
HOVEDKONKLUSJONEN ALLE ÅRENE:

➤ Innsamling og materialgjenvinning av papir og plast gir høyest netto klimanytte.

➤ Innsamling og avfallsbehandling av restavfall gir størst nettoklimabelastning.

Et viktig resultat i analysene er også at utslipp fra transport påvirker miljøet lite når vi ser det store bildet. Utslipp skjer først og fremst under behandling av avfallet. Jo mer erstattet energi og materiale en kan få ut av avfallet i behandlingsprosessen, jo mer kompenserer dermed dette for utslippene denne prosessen gir. Dette underbygger viktigheten av riktig utsortering og behandling av avfall.

Som eksempel på dette har restavfall stor klimapåvirkning fordi utslippene fra transport og behandling av dette (forbrenning) er større



enn gevinsten ved erstattet energi (erstattet 10 % oljefyring, 35 % elektrisitet, 10 % LNG og 45 % LPG). En reduksjon i restavfallsmengdene er altså det viktigste vi kan gjøre for å få ned klimagassutslippene.

I 2014 ser vi en stor reduksjon i «unngåtte utslipp (CO²-ekvivalenter) ved erstatning av energi/materialgjenvinning».

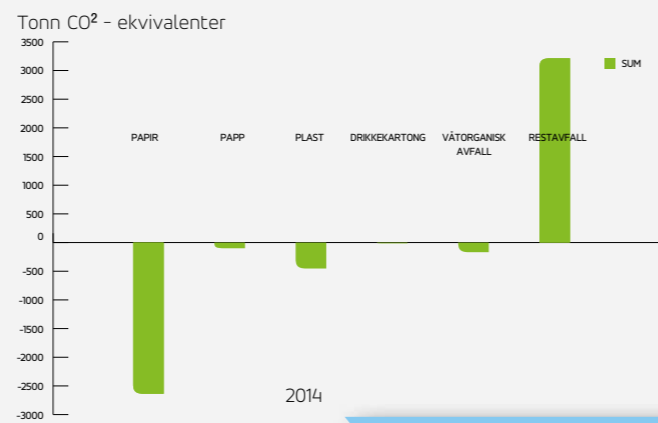
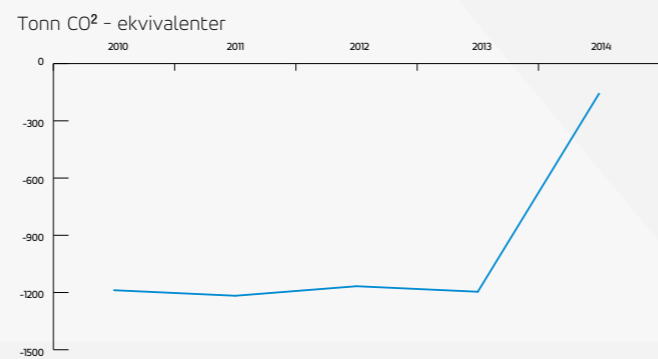
Dette skyldes to forhold:

MER PLAST I RESTAVFALLET

1. Sorteringsanalysen som ligger til grunnlag for data i 2014 viser at det er 3 % mer plast i restavfallet som kjøres til forbrenning enn i 2013. Plast gir svært store utslipp av CO²-ekvivalenter ved forbrenning. Dette viser viktigheten ved god utsortering av plast i husholdningene, samt viktigheten av et eventuelt ettersorteringsanlegg for plast.

MINDRE PAPIR

2. Mengden innsamlet papir er mindre i år enn tidligere. Papir er en «pluss-fraksjon» og gjenvinning bidrar positivt for miljøet. Samles det inn mindre papir blir gevinsten ved materialgjenvinning mindre i forhold til belastningen ved innsamling og behandling.



ÅRLIG KLIMAGASSUTSLIPP FOR AVFALLSHÅNDTERING 2014



NYTT SERVICEBYGG PÅ MULE

De fleste av Innherred Renovasjons ansatte har oppmøteplass på Mule, Levanger. Retura IR AS har også siden oppstarten hatt sine kontorlokaler her. Garderober og spiserom for renovatører og ansatte på gjenbrukstorget har vært lokalisert i ulike bygg, det meste i brakker som skulle være midlertidige, men som etter 20 år ikke akkurat kan betegnes som det! Arbeidsforholdene var absolutt ikke optimale, vi hadde utfordringer med ventilasjonsanlegg, garderobefasilitetene var kummerlige og vi klarte ikke å tilfredsstille krav til ren og uren sone for arbeidere som daglig var i befatning med avfall.

Det var på høy tid med nye fasiliteter. Prosjektet med å bygge et stort felles administrasjonsbygg for hele organisasjonen måtte imidlertid skrinlegges på grunn av kravet om store undersøkelser av grunnforholdene på Mule, men det var muligheter for å bygge et mindre bygg med garderober og noen kontorlokaler vis-à-vis Bruktbo-butikken. Byggeprosessen startet høsten 2013, og bygget var ferdig for innflytning 4. juni 2014. Det nye bygget rommer garderober, dusj, vaskerom og kantine i 1. etasje, og 11 kontorer og et møterom i 2. etasje. Kontorene benyttes av IRs driftsavdeling og Retura IR AS. Resten av administrasjonen med kundesenter, regnskap og stab har fortsatt tilholdssted på Ørin industrrområde i Verdal. Vi håper at en mulig framtidig utbygging på Mule kan gjøre at alle til slutt samles her. Det nye bygget har nemlig vist seg å

svare til forventningene. Med moderne, lyse og rene lokaler har vi fått på plass en endring av kulturen når det gjelder å skille mellom rene og urene soner, og alle utarbeidende sørger for å skifte til vanlige klær før de beveger seg i fellesområdene og kantine. At driftsledere nå sitter samlet i kontorer på samme sted som sine mannskap har ført til tettere kontakt mellom drift og ledelse og mellom lederne selv. Vi ser at samlokaliseringen gir gevinster både i arbeidsmiljø og effektivitet, og terskelen ved å ta opp ting direkte har blitt lavere.

En viktig del av utbyggingen har også vært å forbedre logistikken og trafikkforholdene ved innkjørselen til området på Mule. Hele området ble asfaltert, og det ble lagt vekt på å forbedre skilting og merking av asfalt for å få en bedre trafikkflyt inn og ut. Det er bygget en egen liten bu som besøkende kan henvende seg i ved innkøst, og som betjener næringskunder som skal overvekt før de leverer avfall. Porten ble flyttet slik at både butikk og administrasjonsbygg nå befinner seg innenfor. En stor kantine som benyttes av mange har skapt grunnlag for felles lunsj med samlet innkjøp og organisering av mattilbudet. Kantina blir også brukt til møtevirksomhet og ved større arrangement der ansatte eller besøkende skal samles.

IR I NY DRAKT

Innherred Renovasjon hadde i nesten 30 år hatt samme logo og visuelle profil. Den hadde fungert godt, men uttrykket hadde et 80-tallspreget og gjenspeilet ikke lenger det moderne og innovative inntrykket vi ønsket å gi av bedriften.

Det var behov for bedre tilpasning til digitale kommunikasjonskanaler og spesielt hadde nettsiden vår behov for oppgradering. Tiden var inne for et nytt uttrykk

Vi var imidlertid klare på at en profilendring ikke skulle kreve store investeringer og ressursbruk. Selv om det var fristende med en «ekstreme makeover» umiddelbart, valgte vi å gjøre endringene gradvis, både av hensyn til økonomi og miljø. Derfor lever den gamle profilen fortsatt side om side med den nye på en del utstyr og materiell. Vi ønsker ikke å kaste mer enn vi må, men «bruke opp» gamle brosjyrer, klær og skilt så langt det er hensiktsmessig. Det er også viktig at kostnadene fordeles over noe tid, og vi la ikke inn ekstra midler i budsjettet til denne utskiftingen. Den skjedde og skjer fortsatt i stor grad i samband med allerede planlagte utskiftninger av klær og utstyr.

Profilen er utviklet i samarbeid med våre gode samarbeidspartnere i WOW Reklame, og ansatte i IR har deltatt i prosessen. Ønsket var å friske opp og modernisere den gamle profilen, få en ryddigere framtoning og rette fokuset mot renhet og innovasjon. Derfor er det mye blått i den nye profilen, med litt grønt som kontrast og som miljøsymbol. I dag kjører flere og flere renovasjonsbiler rundt med den nye IR-profilen, og den har allerede rukket å synke godt inn internt. Vi håper den vil ha samme effekt også ute i befolkningen, og jobber nå med å gjøre den kjent i våre kontaktpunkter med abonnentene.



ORGANISASJON

REPRESENTANTSKAPET

 Stjørdal kommune Medlem Siv Sætran Rune Larsen Per Moen Varamedlem Eirik Bjørgum Jan P. Bjørnevik Sigrun Bremseth	 Verdal kommune Medlem Ove M. Haugan Torunn Rotmo Marit Voll Varamedlem Unni Kvelstad Bjørn Bylund Knut Fortun	 Levanger kommune Medlem Robert Svarva Jann Karlsen Sølvi Sæther Varamedlem Hans Heieraas Per E. Weiseth Andreas Hjeltnes	 Frosta kommune Medlem Boje Reitan Varamedlem Johan Petter Skogseth	 Leksvik kommune Medlem Einar Strøm Varamedlem Jan Kåre Winge	 Inderøy kommune Medlem Ida Stuberg Harald Ness Varamedlem Leif Hjulstad Signar Berger	 Selbu kommune Medlem Inga Balstad Varamedlem Sissel P. Uthus Nils Even Fuglem	 Malvik kommune Medlem Terje B. Granmo Rakel S. Trondal Espen Heiszter Varamedlem Knut Sjøvold Jahn Harry Kristiansen Eva Lundemo	 Meråker kommune Medlem Bård Langsåvold Varamedlem Bjørn Aasvold
---	---	--	--	--	---	--	--	---

STYRE- OG VARAMEDLEMMER

Innherred Renovasjon AS

Styrets leder Nestleder Styremedlem Styremedlem (ansattes rep.) Styremedlem Styremedlem Styremedlem Varamedlem	Per Kosberg Mette Rostad Thor Erik Albrektsen Berit Johansen Rose Anita Vinge Randi Johnsen Eikevik Gunnar J. Viken Elisabeth K. Balstad
---	---

Bruktbo Renovasjonsservice AS

Styrets leder Styremedlem Styremedlem	Geir Tore Leira Bjørn Heggelund Stig Arild Myhre
---	--

Retura IR AS

Styrets leder Nestleder Styremedlem Styremedlem Styremedlem (ansattes rep.)	Geir Tore Leira Una Dahlen-Kvalvaag Christina Madsen Steinar Saghaug Arve Staberg
---	---

SELSKAPER DER INNHERRED RENOVASJON HAR EIERANDELER

TILKNYTTETE SELSKAP

Trøndelag Gjenvinning as

Eierselskap til Isak D. Westgaard AS (renovasjonsbedrift lokalisert i Stjørdal). Eierandel: 50 %

Ecopro

Høyteknologisk anlegg som behandler kildesortert matavfall og slam fra eierne på en fremtidsrettet og miljømessig forsvarlig måte. Eierandel: 26,16 %

ØVRIGE

Miljøpartnerne AS

Koordineringsselskap for håndtering av næringsavfall i Midt-Norge. Eierandel: 10 %

Rekom AS

Landsdekkende salgsorganisasjon for utsorterte fraksjoner. Eierandel: 2,83 %

AVFALLSMENGDER 2014

Også i 2014 ser vi en økning i avfallsmengdene som Innherred Renovasjon mottar. Nå produserer hver innbygger i våre eierkommuner nesten 500 kilo avfall hver pr år. Dette skyldes nok både økt forbruk og at vi kaster mer.

Utviklingen kan også leses som at mer avfall havner på rett plass – det kildesorteres hjemme eller leveres på gjenbrukstorg i stedet for å bli brent eller gravd ned hjemme. Fortsatt øker andelen som leveres av abonnentene selv på gjenbrukstorget (57 %), mens andelen hentet i dunkene hjemme blir stadig mindre (41 %).

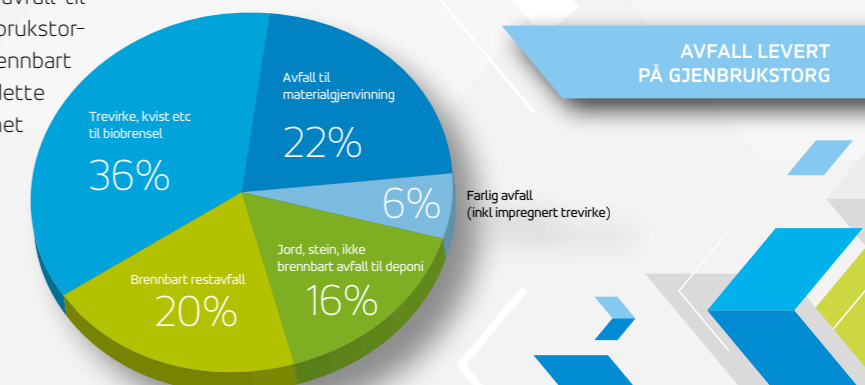
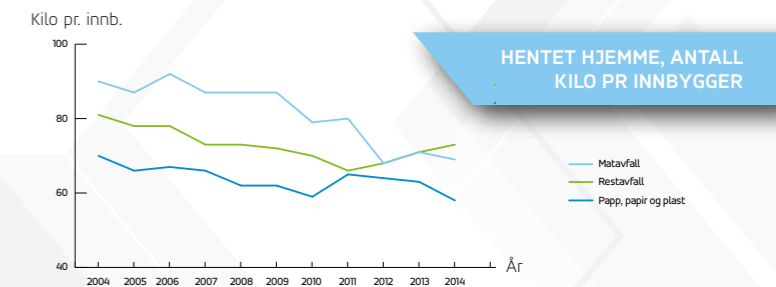
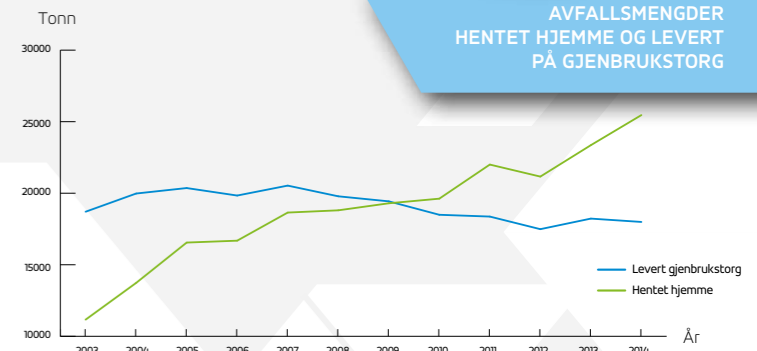
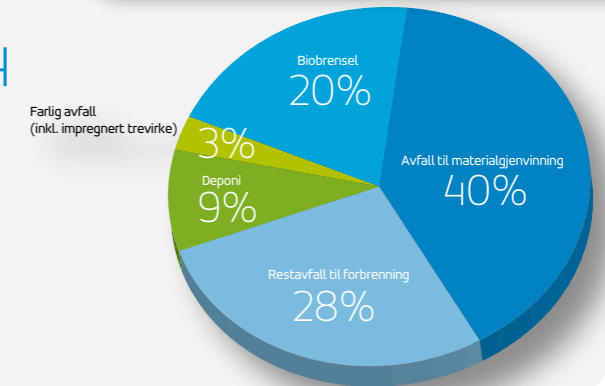
JEVN FORDELING

Om vi ser nærmere på hvilke typer avfall disse kiloene består av, så viser tallene at våre abonnenter kaster omtrent like mye i hver avfallsdunk. 34 % matavfall, 36 % restavfall og 26 % papir og 3 % plast. I forhold til 2013 går papirmengden ned, mens restavfallsmengden øker. Matavfallsmengden går også litt ned. Kanskje kan det siste tilskrives et økt fokus nasjonalt og internasjonalt på problemet med matsvinn. Også Innherred Renovasjon har tatt opp temaet og ønsker å bidra til en holdningsendring her – det er ikke bærekraftig at hver 4. handlepose går rett i søpla, selv om det kildesorteres aldri så mye.

GJENBRUKSTORG

Våre gjenbrukstorg øker fortsatt i popularitet. I 2014 hadde vi nesten 247 000 besøk på våre 11 torg totalt, en økning på 7000 besøk fra 2013. Totalt ble over 25 000 tonn avfall tatt imot, og trevirke utgjør den største mengden. Denne avfallstypen blir kvernet til flis som selges til biobrensel, og dermed defineres ikke dette som materialgjenvinning. Avfall som materialgjenvinnes er for eksempel papp, papir, plast, isopor og metall.

Et miljømål for IR er å redusere mengden brennbart restavfall på gjenbrukstorgene. Vi ligger på 20 % men målet er å komme ned på 16,5 % innen utgangen av 2018. Økt fokus på sortering vil bidra til dette. Fortsatt er det potensiale for å få ut mer avfall til materialgjenvinning i det restavfallet som leveres. Gjenbrukstorgene må også utstyres med separate containere for brennbart og ikke-brennbart restavfall. På mange gjenbrukstorg er dette samlet i dag, og det fører til at mye gips, isolasjon og annet ikke brennbart avfall havner i forbrenningsovnene.



UTDRAG FRA IR-SELKAPENES BERETNINGER 2014

1. INNHERRER RENOVASJON IKS - VIRKSOMHET

Innherred Renovasjon IKS er renovasjonsselskapet for 9 kommuner i Nord- og Sør-Trøndelag. Vi har ansvar for husholdningsavfallet til vel 91 000 innbyggere (33.000 abonnenter), noe som utgjør 46 000 tonn avfall årlig. I tillegg kommer renovasjon for 8 000 fritidsboliger/hytter, slamminnsamling i kommunene Levanger, Verdal, Inderøy, Malvik og Frosta.

Selskapets administrasjon og hovedkontor er lokalisert på Ørin i Verdal Kommune.

I Skjördalen i Verdal kommune ligger vårt deponi. På Mule i Levanger kommune har vi et behandlingsanlegg der avfall sorteres og pakkes for videre transport. I tillegg har Innherred Renovasjon IKS gjenbrukstorg i alle 9 eierkommunene.

Innherred Renovasjon IKS feirer i år 30 års jubileum som selskap. Selskapet har helt fra starten av vært en innovativ aktør i bransjen og en pådriver for å utvikle bransjen i retning mot kildesortering og ombruk. Innherred renovasjon IKS er et av de ledende selskap i Norge når det gjelder materialgjenvinning og ombruk.

- Inderøy kommune var første kommune i landet med fullskala kildesortering i tre dunker.
- Selskapet var pådriver og sterkt medvirkende til etablering av Ecopro AS som er et av Europas mest moderne anlegg for behandling av matavfall og slam.
- Innherred Renovasjon IKS var blant de første til å tilby nedgravde og bunntømte containere til husholdningene.
- Omsetning og gjenbruk av avfall gjennom Bruktbutikkene.
- Ny avvanningsteknologi på slambilene.
- Fri levering på gjenbrukstorg for husholdningsabonnenter.

Innherred Renovasjon IKS er et konsern som består av morselskapet Innherred Renovasjon IKS, de to heleide datterselskapene Retura IR AS og Bruktbo Renovasjonsservice AS. Retura IR AS er ansvarlige for avfallsbehandling knyttet til næringslivet. All aktivitet i Bruktbo Renovasjonsservice AS er overført til morselskapet fra og med 01.01.2013.

Innherred Renovasjon IKS er deleier i flere selskap hvorav selskapene Ecopro AS og Trøndelag Gjenvinning AS er såkalte tilknyttede selskap (selskap hvor eierandelen er på 20 % eller høyere). I konsernregnskapet inkluderes både heleide datterselskap og tilknyttede selskap.

2. ARBEIDSMILJØ, SKADER OG ULYKKER

SYKEFRAVÆRET I 2014:	IR IKS	KONSERN
Totalt sykefravær:	7,1 % (5,9 %)	6,3 % (5,9 %)
Syk med legemelding:	3,5 % (2,9 %)	3,1 % (3,1 %)
Syk med egenmelding:	3,6 % (3,0 %)	3,2 % (2,8 %)

Det totale sykefraværet for konsernet i 2014 er høyere enn i 2013. For Innherred Renovasjon IKS er fraværet godt over forrige års sykefravær. Datterselskapet Retura IR AS har et

samlet sykefravær på 2 %. Konsernet har som mål å ha et sykefravær på 5 %. Årets fravær er for høyt, men kan ikke tilskrives arbeidsmiljømessige forhold.

Det arbeides kontinuerlig med å forbedre og å legge til rette for tiltak som kan bidra til å redusere sykefraværet. Innherred Renovasjon IKS er tilknyttet Innherred HMS SA og som det årlig avtales handlingsplaner med. Selskapet har tegnet avtale om et inkluderende arbeidsliv og er en IA-bedrift. Det samme gjelder for Retura IR AS.

Bygging av nye servicebygg har bidratt til vesentlig forbedrede garderobe-/hygieneforhold for de ansatte.

Det er registrert 1 personskade i konsernet uten fravær i 2014.

3. LIKESTILLING OG DISKRIMINERING

Totalt i konsernet er det ansatt 68 personer (65,9 årsverk), 53 (50,8 årsverk) menn og 16 (15,1 årsverk) kvinner.

I styret til Innherred Renovasjon IKS er det 6 valgte medlemmer med 3 av hvert kjønn. I tillegg består styret av 1 ansattrepresentant.

Som IA-bedrift har vi fokus på å tilrettelegge arbeidsplasser for personer som ellers kan ha vanskeligheter med å få innpass i arbeidslivet.

4. YTRE MILJØ – MILJØARBEID

Selskapet har ansvar for innsamling av husholdningsavfall i eierkommunene, drift av 10 gjenbrukstorg og flere andre egne anlegg. Disse aktivitetene kan påvirke miljøet. Innherred Renovasjon IKS arbeider bevisst med at all virksomhet skal skje med minimale belastninger på det ytre miljø og med høy kvalitet.

Selskapet er sertifisert etter miljøstandard NS-EN ISO 14001, siste gang resertifisert i desember 2012, med forventet ny sertifisering i 2015. Det foretas imidlertid årlig revisjon. For selskapets deponi foreligger det et etterdriftsansvar og selskapet er forpliktet til, og har avsatt midler i et etterdriftsfond.

5. FRAMTIDSUTSIKTER

De tjenester som selskapet har ansvar for er lovpålagte tjenester for kommunene, og styret vil så lenge regelverket er slik anse det som et sikkert grunnlag for fortsatt drift.

Vi registrerer at lov- og regelverk er satt under press på flere områder som blant annet selvkostregelverk, skattemessige forhold og Lov om Interkommunale Selskap. De foreslåtte endringene vil føre til økte kostnader både for selskap, eiere og abonnenter.

Den foreslåtte kommunereform vil også kunne påvirke sammensetningen av hvilke kommuner som blir eiere og kjøpere av selskapets tjenester.

Årsregnskapet gir etter styrets mening en rettvise oversikt over utvikling og resultat av foretakets virksomhet og dets stilling pr 31.12.2014.

Datterselskapet Retura IR AS bekrefter at forutsetninger for fortsatt drift er til stede.

6. SELVKOSTFORPLIKTELSE ECOPRO AS

Eierinteressene og leveringsforpliktelsene i Ecopro AS har medført at Innherred Renovasjon IKS har ansvar for sin andel av selskapets negative selvkostfond. Selvkostfondet skal nedbetales gjennom tillegg i behandlingspris over flere år.

7. SAMFUNNSANSVAR

I Innherred Renovasjon IKS sitt strategidokument er selskapets forretningside uttrykt slik: Gjennom samfunnsansvarlig forretningsdrift løser IR oppgaver for eierkommunene innen avfallsbehandling, gjenvinning og ombruk. Dette betyr at selskapet skal arbeide for å iverksette avfallspolitikk i tråd med avfallshierarkiet som er sentral i myndighetenes avfallsstrategi. Innherred Renovasjon IKS har i alle år hatt fokus på materialgjenvinning. EU har i sin reviderte avfallspolitikk flyttet fokus fra energiutnyttelse til materialgjenvinning.



8. RESULTATDISPONERING

Innherred Renovasjon IKS sitt resultat før skatt ble i 2014 på 4 839 008,-. Fra og med 2014 er Innherred Renovasjon IKS skattepliktig for den delen av selskapets aktivitet som betraktes som behandling av næringsavfall. Resultat før skatt er på 1 723 640,- og etter skatt 1 480 319,-.

Regelverket for beregning av gebyr for avfallstjenesten krever at inntekter og kostnader skal gå i balanse (selvkostprinsippet) over en periode på 3-5 år. For lite innbetalt avgift i forhold til kostnader må kreves inn i påfølgende år fra abonnentene, mens for mye må føres tilbake, gjennom såkalte selvkostfond. Medlemskommunenes samlede overskudd (husholdningsrenovasjon) for 2014 på kroner 556 232,- avsettes til fond slik at de akkumulerte avsetninger pr 31.12. 2014 er på kroner – 1 898 849,-.

Etter pliktige avsetninger til kommunenes selvkostfond og andre pliktige fondsavsetninger, blant annet renter til fondskonti på 312 274,-, avsetning av overskudd slam til slamfond 598 060,- framkommer et netto overskudd etter skatt på 3 129 119,-. Netto overskudd fordeles med 2 985 982,- til dekning av tidligere års underskudd samt at overskudd etter skatt kommunalt næringsavfall på 143 136,- avsettes til et eget fond.

Konsernets samlede ordinære resultat før skatt er på 10 358 118,-. I tillegg til morselskapets resultat på 4 839 008,- bidrar Retura IR AS med et overskudd på kroner 2 209 493,- og Bruktbo Renovasjonsservice AS som i 2013 hadde et positivt resultat på kroner 4 616,-.

Samtidig inngår også Innherred Renovasjon IKS sin relative andel av resultatet i de tilknyttede selskap med et positivt resultat på 3 305 000,- (se forøvrig note 11 i regnskapet). For Ecopro AS utgjorde dette 3 367 000,- (basert på foreløpig regnskap 2014 som viser et resultat på 12 782 351,-), og Trøndelag Gjenvinning AS – 62 000,- (totalt resultat 2013: - 124 141,-). Konsernet hefter ikke for de enkelte datter- og tilknyttede selskap sine resultat, ut over innskutt aksjekapital.

Selskap	Resultat før skatt
Innherred Renovasjon IKS	4 839 008
Bruktbo Renovasjonsservice AS	4 617
Retura IR AS	2 209 493
	7 053 116
Tilknyttede selskap	
Ecopro AS	3 367 000
Trøndelag Gjenvinning AS	- 62 000
	3 305 000
Konsernresultat	10 358 118

INNHERRER RENOVASJON STYRET



Per Kosberg
Styrets leder



Mette Rostad
Nestleder



Gunnar Viken
Styremedlem



Rose Vinge
Styremedlem



Randi Eikevik
Styremedlem



Thor-Eirik Albrektsen
Styremedlem



Berit Johansen
Styremedlem. Ansattes repr.



Geir Tore Leira
Direktør


RESULTATREGNSKAP 2014

IR KONSERN		Note	IR IKS		RETURA IR AS		BRUKTBO RENOVASJONSSERVICE AS	
2014	2013		2014	2013	2014	2013	2014	2013
			Driftsinntekter og kostnader					
157 447 970	145 822 453	2	136 049 396	124 809 588	37 112 656	35 693 812	0	0
12 967 148	10 819 072	2	5 652 579	5 511 659	954 437	1 112 978	0	143 750
170 415 118	156 641 525		141 701 974	130 321 247	38 067 093	36 806 790	0	143 750
			Sum driftsinntekter					
49 292 070	45 983 497		47 395 396	44 149 178	8 303 872	8 848 353	0	0
39 259 208	39 987 433	3	33 281 782	33 213 419	5 992 896	6 805 108	0	-15 622
15 474 646	15 406 082	4	13 058 239	12 220 710	2 416 407	3 185 372	0	0
			Sum driftskostnader					
57 795 757	54 079 585	4	41 670 639	40 435 838	19 053 848	17 198 217	2 552	46 286
161 821 681	155 456 597		135 406 056	130 019 145	35 767 023	36 037 050	2 552	30 664
			Sum driftskostnader					
8 593 437	1 184 928		6 295 919	302 103	2 300 070	769 740	-2 552	113 086
			Driftsresultat					
1 538 692	2 023 630		1 443 244	1 899 560	88 279	105 080	7 168	18 990
3 079 011	6 715 100		2 900 155	6 489 241	178 856	225 859	0	0
3 305 000	4 111 000	1,11						
1 764 681	-580 471		-1 456 911	-4 589 681	-90 577	-120 780	7 168	18 990
			Finansinntekter/kostnader					
10 358 118	604 457	9	4 839 008	-4 287 578	2 209 493	648 960	4 617	132 076
			Ordinært resultat før skattekostnad					
833 340	145 853	9	243 321	0	590 019	145 853	0	0
9 524 778	458 604		4 595 687	-4 287 578	1 619 474	503 107	4 617	132 076
			Ordinært resultat					
0	0		0	0	0	0	0	0
			Ekstraord. inntekter og kostnader					
9 524 778	458 604	4	595 687	-4 287 578	1 619 474	503 107	4 617	132 076
			Resultat etter ekstraordinære poster					
0	0	9	0	0	0	0	0	0
			Skattekostnad på ekstraordinært resultat					
9 524 778	458 604	17	4 595 687	-4 287 578	1 619 474	503 107	4 617	132 076
			Årsresultat					


BALANSEREGNSKAP 2014

IR KONSERN EIENDELER		Note	2014		2013	
			2014	2013	2014	2013
IMMATERIELLE EIENDELER						
Forskning og utvikling	4	784 610	1 148 081			
Utsatt skattefordel		220 895	209 900			
Goodwill		73 333	110 000			
Sum immaterielle eiendeler		1 078 838	1 467 981			
VARIGE DRIFTSMIDLER						
Immaterielle eiendeler		0	0			
Maskiner og anlegg	4	120 325 495	117 476 277			
Driftsløstø, inventar, verktøy, kontormaskiner og lignende		8 383 316	0			
Sum varige driftsmidler	14	128 708 810	117 476 277			
Finansielle anleggsmidler						
Investeringer i aksjer og andeler	11	1 364 858	10 999 862			
Obligasjoner og andre fordringer	5,8	11 643 009	14 975 208			
Sum finansielle anleggsmidler		13 007 867	25 975 070			
Sum anleggsmidler		142 795 515	144 919 328			
OMLØPSMIDLER						
Varer		2 100 127	4 653 656			
FORDRINGER						
Kundefordringer	8	15 397 411	13 762 388			
Andre fordringer		3 049 764	4 561 404			
Sum fordringer		18 447 175	18 323 792			
INVESTERINGER						
Andre finansielle instrumenter	15	12 923 355	12 243 893			
Sum investeringer		12 923 355	12 243 893			
Bankinnskudd, kont. og lignende						
Sum omløpsmidler		50 279 061	46 633 664			
Sum eiendeler		226 545 233	226 774 334			
IR KONSERN EGENKAPITAL OG GJELD						
IMMATERIELLE EIENDELER						
Innskutt egenkapital		0	0			
Opptjent egenkapital	7,11	70 611 521	74 062 245			
Sum egenkapital		70 611 521	74 062 245			
GJELD						
Pensjonsforpliktelser	5	3 964 565	6 445 942			
Utsatt skatt	9	298 904	0			
Andre avsetninger for forpliktelser		10 507 911	13 900 417			
Sum avsetning for forpliktelser		14 771 380	20 346 359			
ANNEN LANGSIKTIG GJELD						
Gjeld til kredittinstitusjoner	13	120 456 167	110 196 111			
Sum annen langsiktig gjeld		120 456 167	110 196 111			
KORTSIKTIG GJELD						
Leverandørgjeld		12 136 943	15 640 686			
Betalbar skatt	9	545 431	294 069			
Skyldige offentlige avgifter		2 245 137	1 425 793			
Annent kortsiktig gjeld	8	5 778 654	4 809 071			
Sum kortsiktig gjeld		20 706 165	22 169 618			
Sum gjeld		155 933 712	152 712 089			
Sum egenkapital og gjeld		226 545 233	226 774 334			

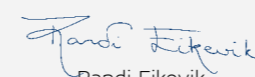
Verdal, 13. april 2015


Per Kosberg
Styrets leder


Mette Rostad
Nestleder


Thor-Eirik Albrektsen
Styremedlem


Rose Vinge
Styremedlem


Randi Eikevik
Styremedlem


Gunnar Viken
Styremedlem


Berit Johansen
Styremedlem. Ansattes repr.


Geir Tore Leira
Direktør

NOTER TIL ÅRSREGNSKAPET 2014

NOTE 1 ► REGNSKAPSPRINSIPPER

Årsregnskapet er satt opp i samsvar med regnskapsloven 1998, og er utarbeidet etter norske regnskapsstandarder.

Konsernregnskapet omfatter datterselskaper hvor Innherred Renovasjon IKS har bestemmende innflytelse. Konsernregnskapet utarbeides som om konsernet var en økonomisk enhet. Det er anvendt ensartede regnskapsprinsipper i konsernselskapenes regnskaper. Alle vesentlige transaksjoner og mellomværende i konsernet er eliminert.

Trøndelag Gjenvinning AS og Ecopro AS er tilknyttede selskap som i konsernregnskapet er ført etter egenkapitalmetoden i 2014. For Ecopro AS er foreløpig regnskap 2014 pr. 15.02.2014 benyttet som grunnlag. For Trøndelag Gjenvinning AS er vurderingene basert på regnskap 2013.

Datterselskap og tilknyttede selskap vurderes etter kostmetoden i morselskaps regnskap.

HOVEDREGEL FOR VURDERING OG KLASSIFISERING AV EIENDELER OG GJELD

Eiendeler bestemt til varig eie eller bruk er klassifisert som anleggsmidler. Utvikling av nytt datasystem er vurdert som immateriell eiendel. Andre eiendeler er klassifisert som omløpsmidler. Fordringer som skal tilbakebetales innen et år er uansett klassifisert som omløpsmidler. Ved klassifiseringen av kortsiktig og langsiktig gjeld er analoge kriterier lagt til grunn.

Anleggsmidler vurderes til anskaffelseskost, men nedskrives til virkelig verdi når verdifallet ikke forventes å være forbigående. Anleggsmidler med be-

grenset økonomisk levetid avskrives planmessig. Immaterielle eiendeler vil bli avskrevet lineært når eiendelen blir tatt i bruk. Langsiktig gjeld balanseføres til nominelt mottatt beløp på etableringstidspunktet. Langsiktig gjeld oppskrives ikke til virkelig verdi som følge av renteendring.

Omløpsmidler vurderes til laveste av anskaffelseskost og virkelig verdi. Kortsiktig gjeld balanseføres til nominelt mottatt beløp på etableringstidspunktet. Kortsiktig gjeld oppskrives ikke til virkelig verdi som følge av renteendring. Enkelte poster er vurdert etter andre regler, og redegjøres for nedenfor.

VARIGE DRIFTSMIDLER

Varige driftsmidler avskrives lineært over forventet økonomisk levetid.

FORDRINGER

Kundefordringer og andre fordringer oppføres til pålydende. Fradrag for avsetning til forventet tap er ikke foretatt da det for en vesentlig del av kundefordringene dreier seg om fordringer med legalpant.

OFFENTLIGE TILSKUDD

Mottatte driftstilskudd periodiseres sammen med de kostnader tilskuddet er ment å dekke.

OBLIGATORISK TJENESTEPENSJON

Selskapet er pliktig til å ha tjenstepensjonsordning etter lov om obligatorisk tjenstepensjon og har tegnet slik pensjonsordning for alle sine ansatte med et innskudd på 2 % av lønn. Pensjonsordningen er ytelsesbasert ved at resterende premie dekkes av selskapet.

NOTE 2 ► SALGSINNTEKTER OG ANDRE DRIFTSINNTEKTER

KONSERN		SALGSINNTEKTER	MORSELSKAP	
2013	2014		2 014	2 013
96 151 387	102 648 385	Renovasjonsgebyr	102 648 385	96 151 387
2 819 144	2 953 547	Rabatter	2 953 547	2 819 144
46 851 923	51 846 039	Salgsinntekter	30 447 464	25 839 058
145 822 453	157 447 970	Sum	136 049 396	124 809 588

KONSERN		ANNEN DRIFTSINNTEKT	MORSELSKAP	
2013	2014		2 014	2 013
		Leieinntekt Retura	2 092 000	2 181 568
10 675 322	12 967 148	Andre inntekter	3 377 607	3 330 092
		Inntekt ved salg av aktiva	182 972	0
10 675 322	12 967 148	Sum	5 652 579	5 511 659

NOTE 3 ► LØNSKOSTNADER, ANTALL ANSATTE, GODTGJØRELSE, LÅN TIL ANSATTE M.M.

KONSERN		LØNSKOSTNADER	MORSELSKAP	
2013	2014		2 014	2 013
30 631 551	32 573 471	Lønninger/styrehonorar	26 952 573	25 635 404
4 854 529	5 095 272	Folketrygdavgift	4 216 542	4 070 685
-1 393 574	-965 753	Lønnstilskudd/refusjon av sykepenger	-967 993	-1 082 553
4 368 015	948 888	Pensjonskostnader	1 655 682	3 344 564
1 526 913	1 607 331	Andre ytelser/kostnader	1 424 978	1 245 319
39 987 434	39 259 208	Sum	33 281 782	33 213 419

Antall årsverk i morselskapet 2014: 54,9 (50,4)

Antall årsverk i konsernet 2014: 64,9 (59,4)

Ytelser til ledende personer

Administrerende direktør har mottatt kroner 781.125,- (795.673,-) i lønn med tillegg av pensjonspremie på kroner 120.224,- (138.924,-) I tillegg har administrerende direktør mottatt ytelser på kroner 94.322,- (115.200,-) til firmabil. Det er ikke gitt lån eller stilt sikkerhet for lån til daglig leder eller styreleder. Selskapets styre har mottatt kroner 384.250,- (420.500,-) i godtgjørelse i 2014. Ut over det er det utbetalt refusjon lønn styre-

medlemmer kroner 85.270,- (36.426,-).

I tillegg er det utbetalt honorar til leder i representantskapet 27.500. I konsernet er det et samlet honorar til styrende organer på 622.416,- (586.500,-).

Revisor

Kostnadsført revisjonshonorar for lovbestemt revisjon 2014 utgjør kroner 160.775,- (183.600,-). Revisjonshonorar for konsernet utgjør i 2014 totalt kroner 228.125,- (274.275,-) for lovbestemt revisjon.

NOTE 4 ► VARIGE DRIFTSMIDLER OG IMMATERIELLE EIENDELER

MORSELSKAP	Immaterielle Eiendeler	Biler	Maskiner og utstyr	Bygninger og anlegg	Kontor-maskiner	Innsamlings-enheter	Sum varige driftsmidler
Anskaffelseskost 01.01.2013	2 061 214	33 449 860	20 466 259	165 457 741	965 539	45 740 681	242 389 280
Tilgang kjøpte driftsmidler	0	781 977	467 734	12 445 500	0	8 749 574	22 444 785
Avgang							
Anskaffelseskost 31.12.14	2 061 214	34 231 837	20 933 993	177 903 241	965 539	54 490 255	290 586 079
Årets avskrivninger	400 138	3 425 558	1 010 290	5 416 396	12 900	2 792 959	14 609 858
Nedskrivning			1 551 617				0
Akkumulerte avskrivninger pr. 31.12.13	803 134	18 206 790	16 520 476	95 744 470	907 489	25 282 015	157 464 374
Akkumulerte avskrivninger pr. 31.12.14	1 203 272	21 632 348	19 082 383	101 160 866	920 389	28 074 974	172 074 232
Bokført verdi pr. 31.12.14	857 942	12 599 489	1 851 610	76 742 375	45 150	26 415 281	118 511 847
Økonomisk levetid	3 år	6-8 år	5-8 år	10-40 år	3-5 år	10 år	
Avskrivningsplan	Lineær	Lineær	Lineær	Lineær	Lineær	Lineær	

KONSERN

Anskaffelseskost 01.01.13	2 061 214	44 543 620	40 036 964	165 457 741	1 273 840	58 659 537	262 617 816
Tilgang kjøpte driftsmidler	0	781 977	2 355 704	15 257 699	0	9 463 284	27 858 664
Avgang							0
Anskaffelseskost 31.12.14	2 061 214	45 325 597	42 392 668	180 715 440	1 273 840	68 122 821	290 476 480
Årets avskrivninger	400 138	3 703 197	2 021 581	5 557 006	12 900	3 779 825	17 026 264
Nedskrivning		0	1 551 617	0			0
Akkumulerte avskrivninger pr. 31.12.13	803 134	28 406 874	32 522 067	95 744 470	1 215 790	34 606 230	193 298 565
Akkumulerte avskrivninger pr. 31.12.14	1 203 272	32 110 071	36 095 265	101 301 476	1 228 690	38 386 055	210 324 829
Bokført verdi pr. 31.12.14	857 942	13 215 526	6 297 403	79 413 964	45 150	29 736 766	129 566 751
Økonomisk levetid	3 år	6-8 år	5-8 år	10-40 år	3-5 år	10 år	
Avskrivningsplan	Lineær	Lineær	Lineær	Lineær	Lineær	Lineær	

Immaterielle eiendeler bokført verdi 857.942,- er kostnader med utvikling av nytt datasystem for hele konsernet, lisens miljøregnskap og goodwill Bruktbo Renovasjonsservice AS. Nedskrivning på totalt 1.551.617,- er salg av maskiner og utstyr fra IR IKS.

NOTE 5 ► PENSJONSFORPLIKTELSER

KONSERN		MORSELSKAP		
2013	2014	2014	2013	
53 007 678	60 743 989	Brutto påløpt forpliktelse	37 347 701	32 682 003
33 209 132	38 086 867	Pensjonsmidler	23 357 316	20 499 270
-14 149 162	-19 182 476	Ikke resultatført aktuært gevinst/tap	-11 945 755	-9 016 417
796 558	489 919	Arbeidsgiveravgift	288 288	446 446
6 445 942	3 964 565	Netto forpliktelse inkl. arbeidsgiveravgift	2 332 918	3 612 762

Selskapet/konsernet avsetter sine forpliktelser inkludert arbeidsgiveravgift. Fra og med 01.01.2013 overtok IR IKS alle pensjonsforpliktelser fra Bruktbo Renovasjonsservice AS.

Alle ansatte i konsernet omfattes av pensjonsordningen som er ytelsesbasert.

Retura IR A/S overtok ansattes pensjonsavtale i KLP ved oppstarten av selskapet 01.07.2003, som er korrigert i 2012 i forbindelse med tilbakeføring av ansatte til IR. Beregnet pensjonsforpliktelse for disse ansatte er bokført med 1.090.243,- i tillegg til beregnet netto

forpliktelse ovenfor. Total forpliktelse IR 3.423.161,-

BEREGNINGSFORUTSETNINGER FOR PENSJONSFORPLIKTELSER:

	2014	2013
Diskonteringsrente	2,30 %	4,00 %
Lønnsvekst	2,75 %	3,75 %
G-regulering	2,50 %	3,50 %
Pensjonsregulering	1,73 %	2,72 %
Forventet avkastning	3,20 %	4,40 %

NOTE 6 ► EIERINFORMASJON. EIERSTRUKTUR

Kommune	Eierandel	Kommune	Eierandel
Meråker kommune	2,9 %	Inderøy kommune	7,8 %
Stjørdal kommune	25,0 %	Leksvik kommune	4,1 %
Frosta kommune	2,9 %	Malvik kommune	14,6 %
Levanger kommune	21,6 %	Selbu kommune	4,6 %
Verdal kommune	16,5 %		
Totalt			100 %

Eierandel er i henhold til selskapsavtale og reguleres i forhold til innbyggertall hvert fjerde år.

NOTE 7 ► EGENKAPITAL

KONSERN	MORSELSKAP		2 014	2 013
2013	2014			
17 444 370	17 725 224	Sikringsfond Skjærdalen	17 725 224	17 444 370
76 362	77 591	Kompostfond Skjærdalen	77 591	76 362
752 411	764 525	Investeringsfond	764 525	752 411
455 629	462 965	Investeringsfond Slam	462 965	455 629
		Selvkostfond slam	598 060	
667 141	677 882	Utviklingsfond	677 882	667 141
-2 455 082	-1 898 850	Selvkostfond kommuner	-1 898 850	-2 455 082
458 605	9 768 099	Årets resultat - selvkost	3 372 440	-3 684 000
56 662 809	43 277 405	Øvrig egenkapital	52 554 536	56 238 536
74 062 245	70 854 842	Totalt	74 334 374	69 495 367

NOTE 8 ► KONSERNMELLOMVÆRENDE

	2014	2013
Langsiktig gjeld vedr. pensjonsforpliktelse Retura IR A/S	-1 090 243	-1 090 243
Mellomregnskapskonto Retura IR A/S	-890 826	472 699
Mellomregnskapskonto Bruktbo Renovasjonsservice A/S	-270 000	466 330
Langsiktig lån formidlet til Retura IR A/S	347 048	694 096
Kundefordring Retura IR A/S	1 020 546	588 000
Kundefordring Bruktbo Renovasjonsservice A/S	0	0
Leverandørgjeld Retura IR A/S	-197 394	-56 465
Leverandørgjeld Bruktbo Renovasjonsservice A/S	0	0
	-1 080 868	1 074 417

NOTE 9 ► SKATT

I regnskapet for Innherred Renovasjon benyttes begrepene; ordinært resultat før skattekostnad, betalbar skatt av ordinært resultat, i og med at datterselskapene er skattepliktige selskap og at det skal utarbeides konsernregnskap. Innherred Renovasjon

er IKS er skattepliktig for den delen av selskapets aktivitet som ikke er lovpålagt. Det føres eget regnskap for dette som er inkludert i totalregnskapet. Datterselskapene Bruktbo Renovasjonsservice A/S og Retura IR A/S er skattepliktige selskap.

NOTE 10 ► GARANTIFORPLIKTELSER OG PANTSTILLELSER

	Våtorganisk	Slam	Totalt
Selvkostfond 2013	12 830 320	1 070 097	13 900 417
Betalt i 2014	2 643 367	749 139	3 392 506
Selvkostfond 2014	10 186 953	320 958	10 507 911

Forpliktelsen er ført i balansen fra og med regnskapsåret 2013.

Ut over dette har Innherred Renovasjon IKS ingen garantiforpliktelser og har

heller ikke pantsatt noen av selskapets eiendeler. For alle lån stiller eierkommunene garanti.

NOTE 11 ► AKSJER OG ANDELER

MORSELSKAP

Selskap	Forretningskontor	Eierandel	Bokført verdi
Aksjer i datterselskap			
Retura IR AS	Verdal	100,00 %	2 012 000
Bruktbo AS	Levanger	100,00 %	312 000
Sum datterselskap			2 324 000
Aksjer i tilknyttede selskap			
Ecopro AS	Verdal	26,16 %	8 691 000
Trøndelag Gjenvinning AS	Stjørdal	50,00 %	2 353 500
Sum tilknyttede selskap			11 044 500
REKOM AS	Bergen	2,83 %	227 139
Miljøpartner AS	Orkanger	13,73 %	703 900
Sum andre aksjer og andeler			931 039
Sum			14 299 539

Eierandelen i Ecopro A/S tilsier at dette er et tilknyttet selskap, som skal innarbeides i konsernregnskapet. Selskapet har vært i full drift i 2014. Tilsvarende gjelder for Trøndelag Gjenvinning A/S som også må betraktes som tilknyttede selskap. Selskapet har vært i full drift i 2014.

INNHERRED RENOVASJON KONSERN

Selskap	Forretningskontor	Eierandel	Bokført verdi
Andre aksjer og andeler. Vurdert etter kostmetoden:			
Rekom AS			227 139
Miljøpartner AS			703 900
Egenkapitalinnskudd KLP (inkl. Retura IR AS sin andel)			842 446
Vurdert etter egenkapitalmetoden:			
ECOPRO A/S			
Egenkapitalmetoden:			
Inngående balanse andel av egenkapital			7 317
Tilgang/avgang i perioden (2014)			0
Andel av foreløpig regnskap 2014	12 872		3 367
Utg. balanse andel av egenkap. 26,16% eierandel		10 685	10 685 000

Ecopro har endret føring av selvkostfond slik at dette fra og med 2013 ikke påvirker egenkapitalen i selskapet.

TRØNDELAG GJENVINNING A/S

Egenkapitalmetoden:			
Inngående balanse andel av egenkapital			5 618
Tilgang/avgang i perioden (2014)			0
Andel av regnskap 2013	-124		-62
Utg. balanse andel av egenkap. 50% eierandel		5 556	5 618 000
Sum aksjer og andeler			18 076 485

NOTE 12 ➤ BUNDNE MIDLER

	Konsern	Morselskap
Bundne midler plassert på egen bankkonto: Skattetrekkmidler	1 580 985	1 321 601
Skattetrekkansvaret er pr. 31.12.2014. bokført med	1 303 697	1 058 565

NOTE 13 ➤ LANGSIKTIG GJELD UT OVER 5 ÅR

	Konsern	Morselskap
Selskapets langsiktig gjeld som forfaller mer enn 5 år etter regnskapsårets slutt:	112 977 395	103 777 292

NOTE 14 ➤ INVESTERINGER OG FINANSIERING AV DISSE

	KONSERN	MORSELSKAP
INVESTERINGER		
Investeringer i varige driftsmidler	27 918 971	22 505 092
Utlån, kjøp av aksjer og andeler	0	0
Sum	27 918 971	22 505 092
FINANSIERING		
Bruk av lån	24 313 475	20 953 475
Bidrag fra fondsmidler/egenkapital	0	0
Salg maskiner/kjøretøy	3 605 496	1 551 617
Salg av aksjer	0	0
Sum	27 918 971	22 505 092

NOTE 15 ➤ ANDRE FINANSIELLE INSTRUMENTER

I henhold til Innherred Renovasjon sitt økonomireglement ble det satt inn 4 millioner i henholdsvis Fokus Bank og Allegro Finans for å gi meravkastning ut over normal bankrente. Av midlene skal minimum 80% plasseres i renter (pengemarkedsfond) og maksimum 20% i aksjer. Midlene skal dekke avsetning til etterdriftsfond i Skjørdalen Avfallsanlegg. Midlene er pr. 31.12.2014 bokført med i Allegro Finans 6 503 696,- og i Danske Bank 6 419 659,-.

NOTE 16 ➤ LEASING OG LEIEAVTALER

Innherred Renovasjon leier arealer i Skjørdalen for 331.035,-. I tillegg leies det mindre arealer for gjenbrukstorg i noen av medlemskommunene.

NOTE 17 ➤ KONSERNRESULTAT

Konsernet Innherred Renovasjon har i 2014 et resultat før skatt på kroner 10 358 118,-. De enkelte selskap bidrar med henholdsvis 4 839 006,- fra Innherred Renovasjon IKS, kroner 2 209 493,- før skatt fra Retura IR A/S og for Bruktbo Renovasjonsservice A/S er resultatet før skatt kroner 4 616,-. I tillegg er ført andel av årets resultat for tilknyttede selskap på 3 305 000,-.



Til
representantskapet i Innherred Renovasjon IKS

REVISORS BERETNING

Uttalelse om årsregnskapet

Vi har revidert årsregnskapet for Innherred Renovasjon IKS, som viser et overskudd for pliktige avsetninger til selvkostfond på kr 4 595 686 for morselskapet og et overskudd på kr 9 524 778 for konsernet. Årsregnskapet består av balanse per 31. desember 2014, resultatregnskap, oppstilling over endringer i egenkapital og kontantstrømpstilling for regnskapsåret avsluttet per denne datoen, og en beskrivelse av vesentlige anvendte regnskapsprinsipper og andre noteopplysninger.

Styret og daglig leder ansvar for årsregnskapet

Styret og daglig leder er ansvarlig for å utarbeide årsregnskapet og for at det gir et rettvise bilde i samsvar med regnskapslovens regler, tilleggsbestemmelser i lov om interkommunale selskaper, forskrift om årsbudsjett, årsregnskap og årsberetning for interkommunale selskaper og god regnskapsskikk i Norge, og for slik intern kontroll som styret og daglig leder finner nødvendig for å muliggjøre utarbeidelsen av et årsregnskap som ikke inneholder vesentlig feilinformasjon, verken som følge av misligheter eller feil.

Revisors oppgaver og plikter

Vår oppgave er å gi uttrykk for en mening om dette årsregnskapet på bakgrunn av vår revisjon. Vi har gjennomført revisjonen i samsvar med lov, forskrift og god kommunal revisjonsskikk i Norge, herunder International Standards on Auditing. Revisjonsstandardene krever at vi etterlever etiske krav og planlegger og gjennomfører revisjonen for å oppnå betryggende sikkerhet for at årsregnskapet ikke inneholder vesentlig feilinformasjon.

En revisjon innebærer utførelse av handlinger for å innhente revisjonsbevis for beløpene og opplysningene i årsregnskapet. De valgte handlingene avhenger av revisors skjønn, herunder vurderingen av risikoene for at årsregnskapet inneholder vesentlig feilinformasjon, enten det skyldes misligheter eller feil. Ved en slik risikovurdering tar revisor hensyn til den interne kontrollen som er relevant for selskapets utarbeidelse av et årsregnskap som gir et rettvise bilde. Formålet er å utføre revisjonshandlinger som er hensiktsmessige etter omstendighetene, men ikke for å gi uttrykk for en mening om effektiviteten av selskapets interne kontroll. En revisjon omfatter også en vurdering av om de anvendte regnskapsprinsippene er hensiktsmessige og om regnskapsestimatene utarbeidet av ledelsen er rimelige, samt en vurdering av den samlede presentasjonen av årsregnskapet.

Etter vår oppfatning er innhentet revisjonsbevis tilstrekkelig og hensiktsmessig som grunnlag for vår konklusjon.

Konklusjon

Etter vår mening er årsregnskapet avgitt i samsvar med lov og forskrifter og gir et rettvise bilde av den finansielle stillingen til Innherred Renovasjon IKS per 31. desember 2014, og av resultater, endringer i egenkapitalen og kontantstrømmer for regnskapsåret som ble avsluttet per denne datoen i samsvar med regnskapslovens regler, tilleggsbestemmelser i lov om interkommunale selskaper, forskrift om årsbudsjett, årsregnskap og årsberetning for interkommunale selskaper og god regnskapsskikk i Norge.

Uttalelser om øvrige forhold

Konklusjon om budsjett

Basert på vår revisjon av årsregnskapet som beskrevet ovenfor, mener vi at de disposisjoner som ligger til grunn for regnskapet er i samsvar med budsjettvedtak, og at budsjettbeløpene i årsregnskapet stemmer med regulert budsjett.

Konklusjon om årsberetningen

Basert på vår revisjon av årsregnskapet som beskrevet ovenfor, mener vi at opplysningene i årsberetningen om årsregnskapet, forutsetningen om fortsatt drift og forslaget til dekning av tap er konsistente med årsregnskapet og er i samsvar med lov og forskrifter.

Konklusjon om registrering og dokumentasjon

Basert på vår revisjon av årsregnskapet som beskrevet ovenfor, og kontrollhandlinger vi har funnet nødvendig i henhold til internasjonal standard for attestasjonsoppdrag (ISAE) 3000 «Attestasjonsoppdrag som ikke er revisjon eller forenklet revisorkontroll av historisk finansiell informasjon», mener vi at ledelsen har oppfylt sin plikt til å sørge for ordentlig og oversiktlig registrering og dokumentasjon av selskapets regnskapsopplysninger i samsvar med lov og god bokføringsskikk i Norge.

Levanger den 13.04.2015.




















































Marit Aursjø
Oppdragsansvarlig revisor


Terje Wist
Hovedrevisor

RIKTIG SORTERING

Innherred
Renovasjon



MATAV FALL	PAPP, PAPIR OG PLAST	RESTAV FALL	GJENBRUKSTORG	
 MATAV FALL	   PAPP, PAPIR OG PLAST	 RESTAV FALL	GJENBRUKSTORG	
 Frukt/grønnsaker	 Papir, aviser/ reklame	 Bleier	 Hageavfall	 Klær, tekstiler og sko
 Fisk/skalldyr	 Pappesker	 Avkjølt aske/grillkull pakkes godt inn	 Papp, papir og kartong	 Stein, jord og betong
 Bakverk	 Melk-/ juicekartonger	 Potteplanter/blomster	 Plastemballasje	 Kuldemøbler / hvitevarer
 Teposer/kaffefilter/kaffegrut	 Tomme doruller/ tørkepapirruller	 Leker	 Isopor	 Små el-apparater
 Kjøttrester/bein	 Kartong fra pizza- yoghurt- og frukost- blanding	 Klær/sko	 TV og monitorer	 Vinduer
 Nøtteskall/eggeskall	 Blomsterpotter	 Kulepenn	 Färlig avfall	 Restavfall
 Brukt kjøkkenpapir/servietter	 Plastflasker	 Sneiper/talglys	 Lyspærer og lystoffrør	 Trevirke
 Klær og sko	 Isopor	 Färlig avfall	 Batteri	 Glass- og metallemballasje
 Hageavfall		 Lyspærer og lystoffrør		
 Bleier		 Glass og metall- emballasje		
		 Små EL- apparater		

MER OM HUSHOLDNINGS AVFALL

➤ **TØMMEPLAN** finner du på www.ir.nt.no/tommeplan eller på IR-appen

➤ DUNKER OG STØRRELSER

Vi har 4 abonnement definert ut fra størrelsen på restavfallsdunken:

- 1. MINIREST - 70 LITER** (140-l dunk) For husholdninger med minimalt restavfall. Tømmes hver 8. uke.
- 2. LITEN REST - 140 LITER** For husholdninger med lite restavfall. Tømmes hver 4. uke.
- 3. MEDIUM REST - 240 LITER** For husholdninger som har litt mer restavfall. Tømmes hver 4. uke.
- 4. STOR REST - 360 LITER** For husholdninger som har mye restavfall. Tømmes hver 4. uke.

Dunk for matavfall har standard str 140 liter. Størrelse på dunk for papp/papir: 240 liter eller 360 liter. Størrelsen påvirker ikke prisen.

➤ PRISER OG ENDRING AV ABONNEMENT

Se www.ir.nt.no eller kontakt oss på tlf **74 02 88 40**

➤ POSER TIL MATAV FALL OG SEKK TIL PLASTEMBALLASJE

får du gratis på gjenbrukstorget og på flere dagligvarebutikker.


➤ RETURPUNKT FOR GLASS OG METALL:

Se oversikt på www.ir.nt.no

**ALT AVFALL,
BORTSETT FRA
MATAV FALL KAN
LEVERES PÅ
GJENBRUKSTORGET**

➤ LAST NED IR-APPEN!

Vår app er helt gratis!
Her finner du din tømmeplan,
kontaktinformasjon, åpningstider for
gjenbrukstorget ditt m.m!
Enkelt for deg - enkelt for oss!



KONTAKTINFO

Innherred Renovasjon, Russervegen 10, 7652 Verdal ➤ Telefon 74 02 88 40

➤ Åpningstider, kundesenter: man-fre 07.30-15.00 ➤ E-post: post@ir.nt.no ➤ www.ir.nt.no