

Innherred Renovasjon



ÅRSMELDING OG REGNSKAP 2013

PHOTO: ØYVIND MÅRUM / NORDISKE BILDER



Kabler

litjå

TJENESTETILBUDET

INNHOOLD

Adm.dir Geir Tore Leira	3
Miljøsertifiseringer	3
Organisasjonsversikt	4
Avfallsmengdene 2013	5
Utdrag fra IR-selskapenes beretninger 2013	6
Resultat- og balanseregnskap	8
Noter til årsregnskapet	10
Revisjonsberetning	14

Innherred Renovasjon henter avfall i fire fraksjoner hjemme hos alle våre abonnenter: Matavfall, papp/papir, plastemballasje og restavfall. Matavfall hentes hver 14. dag, de andre fraksjonene hver 4. uke. Renovasjonsgebyret settes ut fra mengden restavfall, så husholdninger som er flinke til å sortere kan få mindre restavfallsdunk og dermed lavere gebyr. Innherred Renovasjon henter avfall stort sett med to-kammerbiler, det vil si at vi kan ta med to typer avfall samtidig i atskilte kammer i

bilen. Desto viktigere er det at abonnentene sorterer godt, slik at ingen lass blir forurenset.

Alle typer avfall utenom matavfall kan abonnentene også selv levere uten ekstra kostnad på gjenbrukstorgene. At denne tjenesten er innbakt i renovasjonsgebyret og dermed oppleves som gratis, blir tatt godt imot hos våre abonnenter. Flere og flere avfallsselskap går nå over til samme modell som IR, fordi det fører til mindre forsøpling og ulovlig avfallshåndtering.



FOTO: ØYVIND MALUM I WOW REKLAME AS



KONTAKTINFO

- Innherred Renovasjon
Russervegen 10, 7652 Verdal
- ▶ Telefon 74 02 88 40
 - ▶ Åpningstider, kundesenter: man-fre 07.30-15.00
 - ▶ E-post: post@ir.nt.no
 - ▶ www.ir.nt.no

IR-FAKTA

- ▶ Renovasjonstjenesten dekker et område på 6.680 km²
- ▶ Husholdningsrenovasjon for 88 471 innbyggere
- ▶ Antall husholdningsabonnenter: 33 403
- ▶ Antall hytteabonnenter: 7 647
- ▶ Hovedkontor/kundesenter: Ørin på Verdal
- ▶ Deponi: Skjørdalen i Verdal
- ▶ Sorteringsanlegg: Mule i Levanger
- ▶ Alle kommuner har et betjent gjenbrukstorg



Stjørdal kommune

Areal
938 km²
Innbyggere
22.379
Abonnenter
8.403
Ab. hytter
951



Verdal kommune

Areal
1.548 km²
Innbyggere
14.539
Abonnenter
5.764
Ab. hytter
0



Levanger kommune

Areal
645 km²
Innbyggere
19.078
Abonnenter
7.391
Ab. hytter
981



Frostå kommune

Areal
76 km²
Innbyggere
2.627
Abonnenter
959
Ab. hytter
1.160



Leksvik kommune

Areal
430 km²
Innbyggere
3.531
Abonnenter
1.375
Ab. hytter
782



Inderøy kommune

Areal
366 km²
Innbyggere
6.692
Abonnenter
2.440
Ab. hytter
739



Selbu kommune

Areal
1.234 km²
Innbyggere
4.030
Abonnenter
1.537
Ab. hytter
1.547



Malvik kommune

Areal
168 km²
Innbyggere
13.085
Abonnenter
4.424
Ab. hytter
376



Meråker kommune

Areal
1.273 km²
Innbyggere
2.510
Abonnenter
1.110
Ab. hytter
1.111

DIREKTØREN HAR ORDET

2013 har vært et år med flere nye aktiviteter for Innherred Renovasjon. Vi har tatt over en del oppgaver som tidligere ble utført av innleide entreprenører, deriblant alle renovasjonsrutene i Stjørdal kommune.



Geir Tore Leira
DIREKTØR

I denne sammenheng gikk vi også over til tokammerbiler, noe som viser seg å gi en stor effektiviseringsgevinst i avfallsinnsamlingen.

Vi har også tatt over driften av Malvik, Frosta og Mosvik gjenbrukstorg. Sistnevnte er i påvente av et nytt og felles gjenbrukstorg i Inderøy kommune omgjort til et ubemannet og utvidet returpunkt.

Som årsberetning og regnskap forteller, så har Innherred Renovasjon overtatt all aktivitet i datterselskapet Bruktbo Renovasjonsservice AS. Dette er i dag et «tomt» selskap, mens aktivitetene – butikkdrift og drift av gjenbrukstorg – nå i stedet ligger hos morselskapet Innherred Renovasjon. For våre abonnenter og kunder har dette ingen praktisk betydning.

Det er vanskelig å gi en oppsummering av året uten å trekke fram våre bruktbutikker i positive ordelag. Omsetningen øker fortsatt, og trenden med gjenbruk er tydeligvis ikke på vei til å snu. I januar 2013 flyttet vi butikken på Mule over i større lokaler, noe som ga rom for å ta i mot mer varer og gjøre butikken mer oversiktlig og innbydende. Vi er heldige å ha kreative og iderike ansatte som vet hva som skal til for å gjøre kundene fornøyde, og de sørger for god markedsføring av butikkene uten et nevneverdig markedsføringsbudsjett. Sosiale medier viser seg å være en svært nyttig kanal for denne type virksomhet, butikkene har fra 1000-4000 følgere på Facebook, Instagram og blogg.

Innherred Renovasjon ønsker å være i forkant når det gjelder å ta i bruk miljøriktig og fremtidsrettet teknologi. Nedgravde containere og avvanningsbil for slamminnsamling gir gode effekter både økonomisk og miljømessig.

Vi har og har alltid hatt høy materialgjenvinningsgrad på det avfallet vi samler inn. I dag går 70 % av avfallet til materialgjenvinning, det vil si det blir gjenvunnet til nye produkter. Resten går til energigjenvinning, dvs forbrenning der energien utnyttes til f.eks. oppvarming av boliger (fjernvarme). Dessverre går det ikke som man ønsker i alle gode gjenvinningsbedrifter. Elektronikkbehandlingsfirmaet Weee recycling AS som IR eide 20 % av, gikk konkurs i januar 2014. IR bokførte sitt tap på innskutt aksjekapital i selskapet på kr 3.7 mill. i sin helhet i driftsåret 2013. Det er viktig å presisere at innskutte midler i selskapet er tatt fra inntekter knyttet til behandling av næringsavfall rundt elektronikkbehandling på Mule og fortjeneste på driftsavtale som ble plassert i



Weee, ikke fra gebyrinntektene fra våre abonnenter.

Den observante leser vil forhåpentligvis legge merke til den grafiske utformingen av denne årsmeldingen. I disse dager jobbes det med en modernisering av Innherred Renovasjons grafiske profil, og årsmeldingen er den aller første publikasjon som lanseres med ny logo og design. I løpet av 2014 og 2015 vil ny logo og design gradvis implementeres i våre flater ut mot publikum. Etter 30 år med samme logo var det på tide, men vi ønsker samtidig ikke å forkaste alt det gamle i full fart. Derfor vil gammel og ny logo leve side om side en stund til framover.

MILJØSERTIFISERING

Innherred Renovasjon IKS ønsker å fremstå som en seriøs og miljøbevisst bedrift innen avfallsbehandling. I dette arbeidet har IR derfor valgt ISO 14001 som arbeidsverktøy for å fremme sine miljøprestasjoner.

Dette er et anerkjent internasjonalt miljøsertifikat som viser at bedriften arbeider systematisk for å minimalisere sine miljøpåvirkninger knyttet til det ytre miljø. Våre abonnenter, eiere og andre interessenter kan derfor stole på at IR aktivt arbeider for å redusere miljøulempene med vår aktivitet til et minimum.

MILJØSERTIFIKATET GRØNT FLAGG

Grønt Flagg er en miljøsertifisering for barnehager og skoler. IR-konsernet er et av tre avfallselskaper som eier og støtter Grønt Flagg sin satsning i Nord-Trøndelag, og vi bidrar også til Grønt Flagg Sør-Trøndelags arbeid. Skoler og barnehager gjør seg fortjent til flagget gjennom å arbeide med avfall og gjenvinning i skoleåret. Flagget gir elevene og andre deltakere et synlig bevis på at de gjennomfører miljøprosjekter på et høyt nivå, og at miljøet blir prioritert i både undervisning og daglig drift.



ORGANISASJON

REPRESENTANTSKAPET



Stjørdal kommune

Medlem
Siv Sætran
Rune Larsen
Per Moen

Varamedlem
Eirik Bjørgum
Jan P. Bjørnevik
Sigrun Bremseth



Verdal kommune

Medlem
Ove M. Haugan
Torunn Rotmo
Marit Voll

Varamedlem
Unni Kvelstad
Bjørn Bylund
Knut Fortun



Levanger kommune

Medlem
Robert Svarva
Jann Karlsen
Sølvi Sæther

Varamedlem
Hans Heieraas
Per E. Weiseth
Andreas Hjelmstad



Frosta kommune

Medlem
Ola Aursand

Varamedlem
Johan Petter
Skogseth



Leksvik kommune

Medlem
Einar Strøm

Varamedlem
Jan Kåre Winge



Inderøy kommune

Medlem
Ida Stuberg
Harald Ness

Varamedlem
Leif Hjulstad
Signar Berger



Selbu kommune

Medlem
Inga Balstad

Varamedlem
Sissel P. Uthus
Nils Even
Fuglem



Malvik kommune

Medlem
Terje B. Granmo
Rakel S. Trondal
Espen Heiszter

Varamedlem
Knut Sjøvold
Jahn Harry
Kristiansen
Eva Lundemo



Meråker kommune

Medlem
Bård Langsåvold

Varamedlem
Bjørn Aasvold

STYRE- OG VARAMEDLEMMER

Innherred Renovasjon AS

Styrets leder	Per Kosberg
Nestleder	Mette Rostad
Styremedlem	Anne Haave
Styremedlem	Berit Johansen
Styremedlem	Rose Anita Vinge
Styremedlem	Randi Johnsen Eikevik
Styremedlem	Gunnar J. Viken
Varamedlem	Thor Eirik Albrektsen
Varamedlem	Svein Erik Veie
Varamedlem	Eva Marie Juliussen Lien

Bruktbo Renovasjonsservice AS

Styrets leder	Geir Tore Leira
Styremedlem	Bjørn Heggelund
Styremedlem	Stig Arild Myhre

Retura IR AS

Styrets leder	Geir Tore Leira
Nestleder	Una Dahlen-Kvalvaag
Styremedlem	Eva K. J. Lyster
Styremedlem	Arve Staberg
Styremedlem	Merethe Strand Hamborg

SELSKAPER DER INNHERRED RENOVASJON HAR EIERANDELER

TILKNYTTEDE SELSKAP

Trøndelag Gjenvinning as

Eierselskap til Isak D. Westgaard AS (renovasjonsbedrift lokalisert i Stjørdal). Eierandel: 50 %

Ecopro

Høyteknologisk anlegg som behandler kildesortert matavfall og slam fra eierne på en fremtidsrettet og miljømessig forsvarlig måte. Eierandel: 26,16 %

Wee Recycling, som IR eide 20 % av, gikk konkurs i januar 2014.

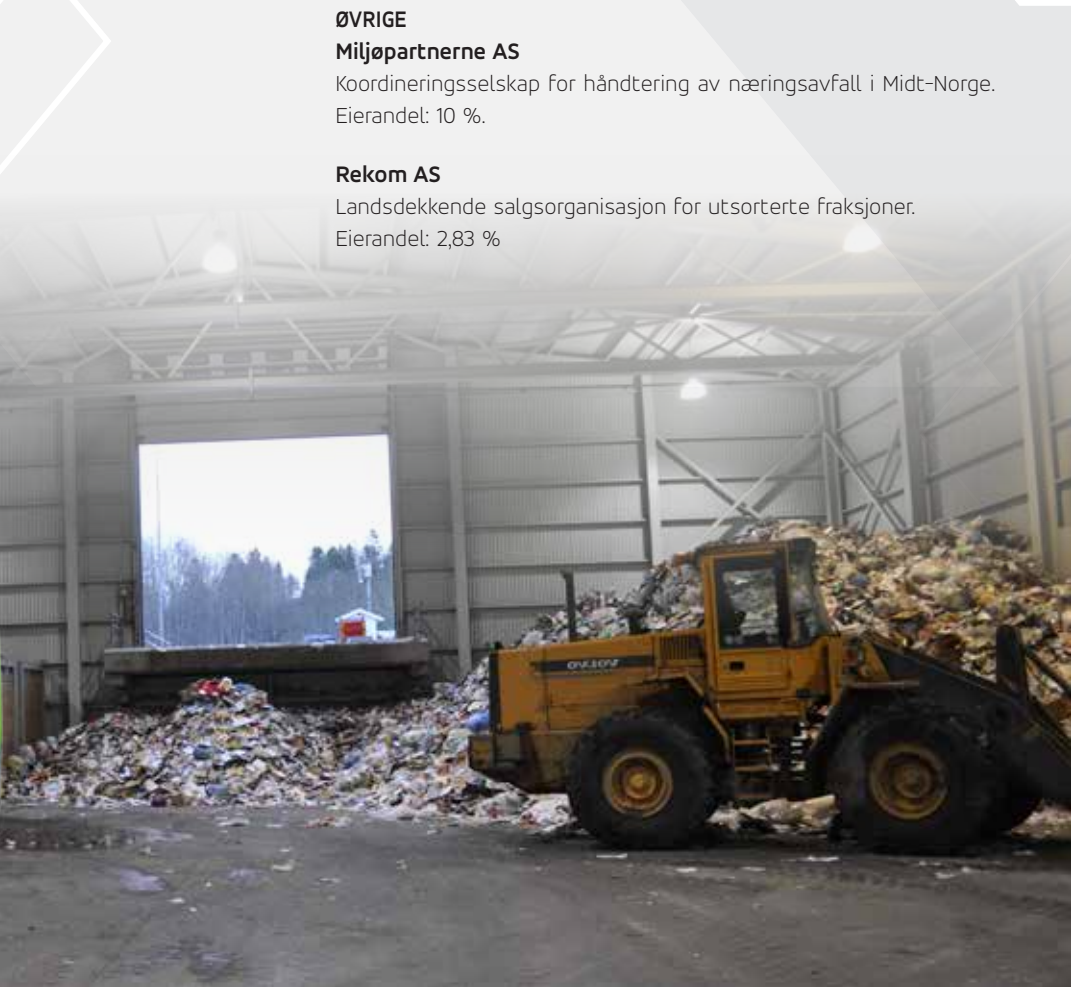
ØVRIGE

Miljøpartnerne AS

Koordineringsselskap for håndtering av næringsavfall i Midt-Norge. Eierandel: 10 %.

Rekom AS

Landsdekkende salgsorganisasjon for utsorterte fraksjoner. Eierandel: 2,83 %

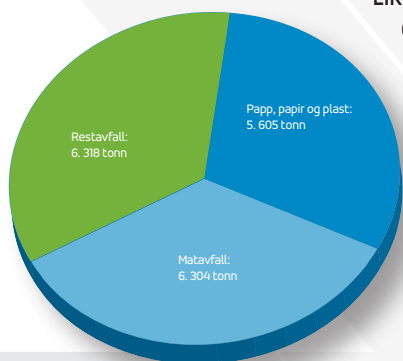


AVFALLSMENGDER 2013

Etter en nedgang i 2012 er avfallsmengdene nå på vei opp igjen, og hver innbygger i Innherred Renovasjons kommuner produserte i 2013 482 kilo avfall hver.

VI KASTER MER OG MER

Av de 482 kiloene hver enkelt kastet ble 44 % hentet hjemme hos abonnentene, mens 56 % ble levert av abonnentene selv på gjenbrukstorget. Andelen avfall som blir levert på gjenbrukstorg er stadig stigende. For 10 år siden ble kun 37 % av avfallsmengden levert på gjenbrukstorg, mens den nå sakte men sikkert kryper mot 60 % og vi ser en helt motsatt fordeling av den vi hadde i 2003.



LIKE MYE AV ALT

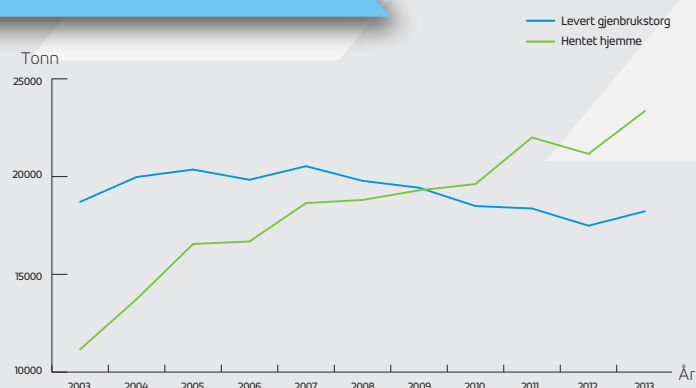
Om vi ser nærmere på hvilke typer avfall disse kiloene består av, så viser tallene at våre abonnenter kaster omtrent like mye i hver avfallsdunk. 35 % matavfall, 35 % restavfall og 30 % papir og plast. Slik har det vært de siste tre årene etter at bleier og hageavfall ikke lenger kunne kastes i matavfallsdunken. Hageavfall som før gikk i brundunken kjøres nå på gjenbrukstorget, noe som økte mengder der også bekrefter.

VI KAN SORTERE ENDA BEDRE

Våre abonnenter er flinke sortere, men vi tror nok at restavfallsmengden fortsatt har et stort potensiale for reduksjon. Vi gjør jevnlig plukkanalyser av restavfall, og analyser fra sommeren 2013 viste at restavfallet inneholdt 20 % matavfall, 18 % plast, 10 % papir og 8 % glass- og metallemballasje.*

* Plukkanalyser fra villaområder ruralt og urbant samt nedgravde containere

AVFALLSMENGDER HENTET HJEMME OG LEVERT PÅ GJENBRUKSTORG

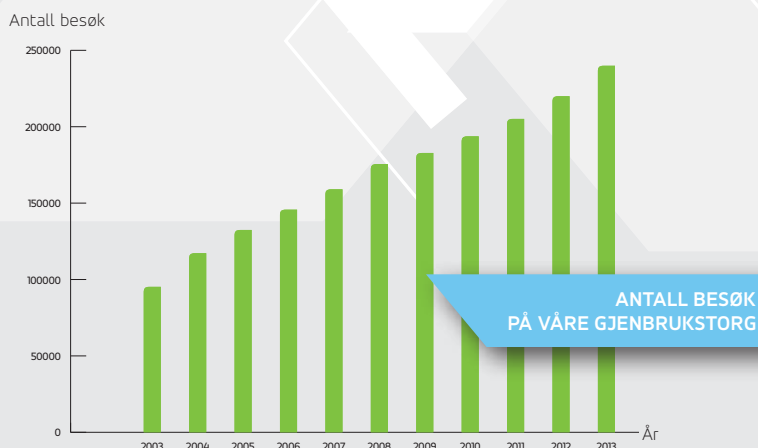
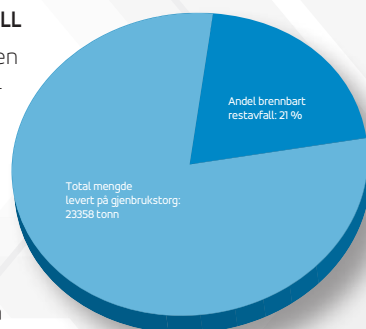


GJENBRUKSTORG

Våre gjenbrukstorg øker fortsatt i popularitet. I 2013 hadde vi nesten 240 000 besøk på våre 11 torg totalt, en økning på 20 000 besøk fra 2012. I snitt leveres ca 100 kg avfall pr besøk – 23 358 tonn i alt. Treverk er den største enkeltfraksjonen som leveres, med nesten 5400 tonn. Så er 5000 tonn brennbart restavfall, mens 5000 tonn er fraksjoner som går til materialgjenvinning. Resten er farlig avfall og avfall som legges på deponi.

REDUSERING AV BRENNBART RESTAVFALL

Et miljømål for IR er å redusere mengden brennbart restavfall på gjenbrukstorgene. I løpet av 2013 har det blitt satt i gang tiltak for å få til dette. På Levanger og Verdal gjenbrukstorg er det nå bla separate containere for brennbart og ikke-brennbart restavfall. Vi har også hatt sterkere fokus på veiledning av besøkende, og på å få ut fraksjoner som trevirke og metall fra restavfallet, noe som ofte havner feil. I dag er ca 21 % av mengdene på gjenbrukstorg brennbart restavfall, målet er 10 % og vi kryper stadig nedover. På Levanger og Verdal er mengdene nede i 16 %.



UTDRAG FRA IR-SELKAPENES BERETNINGER 2013

VIRKSOMHET OG ORGANISERING

Innherred Renovasjon IKS er renovasjonsselskapet for 9 kommuner i Nord- og Sør-Trøndelag. Vi har ansvar for husholdningsavfallet til 88 000 innbyggere, noe som utgjør 40 000 tonn avfall årlig. I tillegg kommer renovasjon for 7600 fritidsboliger/hytter, slamminnsamling i kommunene Levanger, Verdal, Inderøy, Malvik og Frosta, et behandlingsanlegg som sorterer og behandler avfall både fra husholdning og næringsliv, og et deponi.

Selskapets administrasjon og hovedkontor er lokalisert på Ørin i Verdal Kommune.

I Skjördalen i Verdal kommune ligger deponiet. På Mule i Levanger kommune har vi vårt behandlingsanlegg. I tillegg har Innherred Renovasjon IKS gjenbrukstorg i alle 9 eierkommunene.

Innherred Renovasjon IKS er også organisert som et konsern og består av morselskapet Innherred Renovasjon samt de to heleide datterselskapene Retura IR AS og Bruktbo Renovasjonsservice AS. Retura IR AS ansvarlige for innhenting av avfall fra næringslivet samt produksjon av flis som biobrensel. Bruktbo Renovasjonsservice AS er fra og med 2013 et selskap uten aktivitet. Innherred Renovasjon IKS som morselskap har inngått avtale med Retura IR AS i tråd med gjeldende regelverk på de berøringspunkter som er felles. I tillegg er Innherred Renovasjon IKS deleier i flere selskap hvor selskapene Ecopro AS, og Trøndelag Gjenvinning AS er såkalte tilknyttede selskap. Det vil si selskap hvor eierandelen er på 20 % eller høyere. I konsernregnskapet inkluderes både heleide datterselskap og tilknyttede selskap.

REDEGJØRELSE FOR FORTSATT DRIFT

De tjenester som IR IKS har ansvar for er lovpålagte tjenester for kommunene, og styret vil så lenge regelverket er slik, anse det som et sikkert grunnlag for videre drift. Også Retura IR AS har gjennom langsiktige kontrakter med lokalt næringsliv sikret seg et godt grunnlag for driften framover.

ARBEIDSMILJØ, SKADER OG ULYKKER

Sykefraværet i konsernet:	2013	2012
Totalt sykefravær:	5,9 %	5,5 %
Syk med legemelding:	3,1 %	3,2 %
Syk med egenmelding:	2,8 %	2,3 %

Det er registrert 3 personskader i konsernet som medførte fravær i 2012. Det arbeides kontinuerlig med å forbedre og å legge til rette for tiltak som kan bidra til å redusere sykefraværet. Innherred Renovasjon IKS og Retura IR AS er tilknyttet bedriftshelsetjeneste gjennom Innherred HMS

BA. Det avtales og gjennomføres en årlig vernerunde. Konsernet har avtale om Inkluderende Arbeidsliv og alle heleide selskap er såkalte IA-bedrifter.

LIKESTILLING

I konsernet har det i 2013 vært 62 fast ansatte, derav 49 menn og 13 kvinner. I konsernstyret, som også er Innherred Renovasjon IKS sitt styre er det 6 valgte medlemmer, 3 fra hvert kjønn. I tillegg er en kvinne valgt av ansatte. Styret i Retura IR AS består av 3 menn og 2 kvinner.

YTRE MILJØ – MILJØARBEIDE

Konsernet har stor fokus på miljøarbeid og både Innherred Renovasjon IKS og Retura IR AS er sertifisert etter miljøstandard NS-EN ISO 14001. I tillegg er Retura IR AS sertifisert etter NS-EN ISO 9001. I desember 2013 ble det gjennomført en revisjon som medførte at selskapene resertifiseres fra 2014.

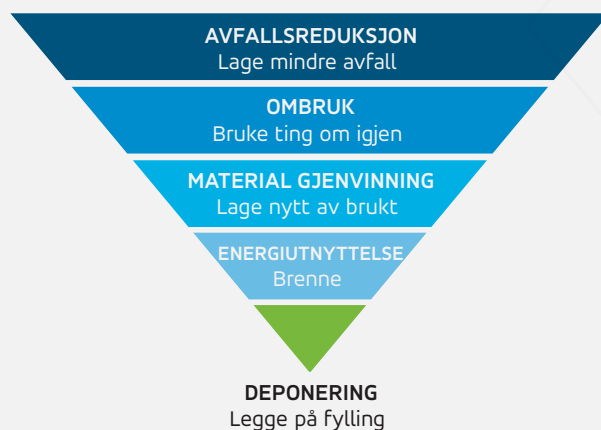
SELVKOSTFORPLIKTELSE ECOPRO AS

Eierinteressene og leveringsforpliktelsene i Ecopro AS har medført at Innherred Renovasjon IKS har ansvar for sin andel av selskapets negative selvkostfond. Selvkostfondet skal nedbetales gjennom tillegg i behandlingspris over flere år.

SAMFUNNSANSVAR

I Innherred Renovasjon IKS sitt strategidokument er selskapets forretningside uttrykt slik: Gjennom samfunnsansvarlig forretningsdrift løser IR oppgaver for eierkommunene innen avfallsbehandling, gjenvinning og ombruk.

Dette betyr at selskapet skal arbeide for å iverksette avfallspolitikken i tråd med avfallshierarkiet som og er sentral i regjeringens avfallsstrategi fra 2013:



RESULTATDISPONERING

Innherred Renovasjon IKS sitt resultat ble i 2013 på - 4 287 579,-. WEEE Recycling AS som var et tilknyttet selskap gikk konkurs i januar 2014, men er regnskapsmessig ført med et tap på 3 684 000,- i 2013.

Regelverket for beregning av gebyr for avfallstjenesten krever at inntekter og kostnader skal gå i balanse (selvkostprinsippet) over en periode på 3-5 år. For lite innbetalt avgift i forhold til kostnader må kreves inn i påfølgende år fra abonnentene, mens for mye må føres tilbake, gjennom såkalte selvkostfond. Medlemskommunenes samlede underskudd (husholdningsrenovasjon) for 2013 på kroner - 590 795,- avsettes til fond slik at de akkumulerte avsetninger pr 31.12. 2013 er på kroner - 2 455 082,-.

Etter pliktige avsetninger til kommunenes selvkostfond og andre pliktige fondsavsetninger, blant annet renter til fondskonti på 347 548,-, dekning av underskudd slam fra slamfond 399 915,- og avsatt overskudd næringsaktivitet 39 583,- framkommer et underskudd på -3 684 000,- (aksjekapital WEEE Recycling).

Konsernets samlede ordinære resultat før skatt er på - 3 506 543,-. I tillegg til morselskapets resultat på - 4 287 579,- bidrar Retura IR A/S med et overskudd på kroner 648 960,- og Bruktbo Renovasjonsservice A/S som i 2013 hadde et positivt resultat på kroner 132 076,-.

Samtidig inngår også Innherred Renovasjon IKS sin relative andel av resultatet i de tilknyttede selskap med et positivt resultat på 4 111 000,- (se forøvrig note 11 i regnskapet). For Ecopro A/S utgjorde dette 1 143 000,- (basert på foreløpig regnskap 2013 som viser et resultat på 4 369 702,-), og Trøndelag Gjenvinning A/S 2 968 000,- (totalt resultat 2012: 5 935 954,-). Konsernet hefter ikke for de enkelte datter- og tilknyttede selskap sine resultat, ut over innskutt aksjekapital.

INNHERRED RENOVASJON • STYRET



Per Kosberg
Styrets leder



Mette Rostad
Nestleder



Gunnar Viken
Styremedlem



Rose Vinge
Styremedlem



Randi Eikevik
Styremedlem



Anne Haave
Styremedlem



Berit Johansen
Styremedlem. Ansattes repr.



Geir Tore Leira
Direktør

RESULTATREGNSKAP 2013


IR KONSERN		Note	IR IKS		RETURA IR AS		BRUKTBO RENOVASJONSSERVICE AS		
2013	2012		2013	2012	2013	2012	2013	2 012	
		Driftsinntekter og kostnader							
145 822 453	140 852 020	Salgsinntekt	2	124 809 588	112 630 008	35 693 812	39 362 780	0	6 248 847
10 819 072	7 912 887	Annen driftsinntekt	2	5 511 659	11 117 575	1 112 978	1 439 545	143 750	33 001
156 641 525	148 764 907	Sum driftsinntekter		130 321 247	123 747 583	36 806 790	40 802 325	143 750	6 281 848
45 983 497	40 325 895	Varekostnad		44 149 178	48 007 051	8 848 353	8 011 681	0	3 664
39 987 433	34 372 836	Lønnskostnad	3	33 213 419	20 391 754	6 805 108	8 936 728	-15 622	5 044 354
15 406 082	15 074 971	Avskr. på varige driftsmidler og immaterielle eiendeler	4	12 220 710	10 107 848	3 185 372	4 947 748	0	19 375
	785 902	Nedskrivning	4		785 902	0	0	0	0
54 079 585	57 521 050	Annen driftskostnad		40 435 838	43 486 345	17 198 217	19 042 235	46 286	1 362 819
155 456 597	148 080 654	Sum driftskostnader		130 019 145	122 778 900	36 037 050	40 938 392	30 664	6 430 212
1 184 928	684 253	Driftsresultat		302 103	968 684	769 740	-136 067	113 086	-148 364
2 023 630	1 697 771	Annen rente- finansinntekt		1 899 560	1 508 676	105 080	160 814	18 990	28 282
6 715 100	2 962 230	Annen rentekostnad		6 489 241	2 626 748	225 859	335 483	0	0
4 111 000	90 000	Annen finanskostnad/ finansinntekt (tilkn. selskap)	1,11						
-580 471	-1 174 459	Finansinntekter/kostnader		-4 589 681	-1 118 072	-120 780	-174 669	18 990	28 282
604 457	-490 206	Ordinært resultat før skattekostnad	9	-4 287 578	-149 388	648 960	-310 736	132 076	-120 082
145 853	-30 707	Skattekost. på ord. resultat	9	0	0	145 853	-30 707	0	0
458 604	-459 499	Ordinært resultat		-4 287 578	-149 388	503 107	-280 029	132 076	-120 082
0	0	Ekstraord. inntekter og kostnader		0	0	0	0	0	0
458 604	-459 499	Resultat etter ekstraordinære poster		-4 287 578	-149 388	503 107	-280 029	132 076	-120 082
0	0	Skattekostnad på ekstraordinært resultat	9	0	0	0	0	0	0
458 604	-459 499	Årsresultat	17	-4 287 578	-149 388	503 107	-280 029	132 076	-120 082

BALANSEREGNSKAP 2013

IR KONSERN EIENDELER			
	Note	2013	2012
IMMATERIELLE EIENDELER			
Forskning og utvikling	4	1 148 081	1 505 878
Utsatt skattefordel		209 900	61 684
Goodwill		110 000	
Sum immaterielle eiendeler		1 467 981	1 567 562
VARIGE DRIFTSMIDLER			
Immaterielle eiendeler	0	0	
Maskiner og anlegg	4	117 476 277	108 009 227
Driftsløsøre, inventar, verktøy, kontormaskiner og lignende			
Sum varige driftsmidler	14	117 476 277	108 009 227
FINANSIELLE ANLEGGSMIDLER			
Investeringer i aksjer og andeler	11	10 999 862	5 807 039
Obligasjoner og andre fordringer	5,8	14 975 208	5 406 996
Sum finansielle anleggsmidler		25 975 070	11 214 035
Sum anleggsmidler		144 919 328	120 790 824
OMLØPSMIDLER			
Varer			
		4 653 656	2 125 110
FORDRINGER			
Kundefordringer	8	13 762 388	15 989 746
Andre fordringer		4 561 404	156 496
Sum fordringer		18 323 792	16 146 242
INVESTERINGER			
Andre finansielle instrumenter	15	12 243 893	11 426 133
Sum investeringer		12 243 893	11 426 133
Bankinnskudd, kontanter og lignende		46 633 664	40 259 095
Sum omløpsmidler		81 855 006	69 956 580
Sum eiendeler		226 774 334	190 747 403

IR KONSERN EGENKAPITAL OG GJELD			
	Note	2013	2012
Innskutt egenkapital	0	0	
Opptjent egenkapital	7,11	74 062 245	69 187 076
Sum egenkapital		74 062 245	69 187 076
GJELD			
Pensjonsforpliktelser	5	6 445 942	5 193 977
Utsatt skatt	9	0	0
Andre avsetninger for forpliktelser		13 900 417	0
Sum avsetning for forpliktelser		20 346 359	5 193 977
ANNEN LANGSIKTIG GJELD			
Gjeld til kredittinstitusjoner	13	110 196 111	94 363 207
Sum annen langsiktig gjeld		110 196 111	94 363 207
KORTSIKTIG GJELD			
Leverandørgjeld		15 640 686	19 484 681
Betalbar skatt	9	294 069	
Skyldige offentlige avgifter		1 425 793	-3 362 283
Annen kortsiktig gjeld	8	4 809 071	5 880 745
Sum kortsiktig gjeld		22 169 618	22 003 143
Sum gjeld		152 712 089	121 560 328
Sum egenkapital og gjeld		226 774 334	190 747 403


Verdal, 11. april 2014


Per Kosberg
Styrets leder


Mette Rostad
Nestleder


Anne Haave
Styremedlem


Rose Vinge
Styremedlem


Randi Eikevik
Styremedlem


Gunnar Viken
Styremedlem


Berit Johansen
Styremedlem. Ansattes repr.


Geir Tore Leira
Direktør

NOTER TIL ÅRSREGNSKAPET 2013

NOTE 1 ► REGNSKAPSPRINSIPPER

Årsregnskapet er satt opp i samsvar med regnskapsloven 1998, og er utarbeidet etter norske regnskapsstandarder.

Konsernregnskapet omfatter datterselskaper hvor Innherred Renovasjon IKS har bestemmende innflytelse. Konsernregnskapet utarbeides som om konsernet var en økonomisk enhet. Det er anvendt ensartede regnskapsprinsipper i konsernselskapenes regnskaper. Alle vesentlige transaksjoner og mellomværende i konsernet er eliminert.

WEEE Recycling A/S, Trøndelag Gjenvinning A/S og Ecopro A/S er tilknyttede selskap som i konsernregnskapet er ført etter egenkapitalmetoden i 2012. For Ecopro A/S er foreløpig regnskap 2012 pr. 15.02.2012 benyttet som grunnlag. For øvrige selskap er vurderingene basert på regnskap 2011.

Datterselskap og tilknyttede selskap vurderes etter kostmetoden i morselskapets regnskap.

HOVEDREGEL FOR VURDERING OG KLASSIFISERING

AV EIENDELER OG GJELD

Eiendeler bestemt til varig eie eller bruk er klassifisert som anleggsmidler. Utvikling av nytt datasystem er vurdert som immateriell eiendel. Andre eiendeler er klassifisert som omløpsmidler. Fordringer som skal tilbakebetales innen et år er uansett klassifisert som omløpsmidler. Ved klassifiseringen av kortsiktig og langsiktig gjeld er analoge kriterier lagt til grunn.

Anleggsmidler vurderes til anskaffelseskost, men nedskrives til virkelig verdi når verdifallet ikke forventes å være forbigående. Anleggsmidler med be-

grenset økonomisk levetid avskrives planmessig. Immaterielle eiendeler vil bli avskrevet lineært når eiendelen blir tatt i bruk. Langsiktig gjeld balanseføres til nominelt mottatt beløp på etableringstidspunktet. Langsiktig gjeld oppskrives ikke til virkelig verdi som følge av renteendring.

Omløpsmidler vurderes til laveste av anskaffelseskost og virkelig verdi. Kortsiktig gjeld balanseføres til nominelt mottatt beløp på etableringstidspunktet. Kortsiktig gjeld oppskrives ikke til virkelig verdi som følge av renteendring. Enkelte poster er vurdert etter andre regler, og redegjøres for nedenfor.

VARIGE DRIFTSMIDLER

Varige driftsmidler avskrives lineært over forventet økonomisk levetid.

FORDRINGER

Kundefordringer og andre fordringer oppføres til pålydende. Fradrag for avsetning til forventet tap er ikke foretatt da det for en vesentlig del av kundefordringene dreier seg om fordringer med legalpant.

OFFENTLIGE TILSKUDD

Mottatte driftstilskudd periodiseres sammen med de kostnader tilskuddet er ment å dekke.

OBLIGATORISK TJENESTEPENSJON

Selskapet er pliktig til å ha tjenstepensjonsordning etter lov om obligatorisk tjenstepensjon og har tegnet slik pensjonsordning for alle sine ansatte med et innskudd på 2% av lønn. Pensjonsordningen er ytelsesbasert ved at resterende premie dekkes av selskapet.

NOTE 2 ► SALGSINNTEKTER OG ANDRE DRIFTSINNTEKTER

KONSERN	KONSERN		MORSELSKAP	MORSELSKAP
2012	2013	SALGSINNTEKTER	2 013	2 012
91 806 592	96 151 387	Renovasjonsgebyr	96 151 387	91 806 592
2 766 448	2 819 144	Rabatter	2 819 144	2 766 448
46 278 980	46 851 923	Salgsinntekter	25 839 058	18 056 969
140 852 020	145 822 453	Sum	124 809 588	112 630 008
KONSERN	KONSERN		MORSELSKAP	MORSELSKAP
2012	2013	ANNEN DRIFTSINNTTEKT	2 013	2 012
		Leieinntekt Retura	2 181 568	2 645 750
7 912 887	10 675 322	Andre inntekter	3 330 092	8 413 825
		Inntekt ved salg av aktiva	0	58 000
7 912 887	10 675 322	Sum	5 511 659	11 117 575

NOTE 3 ► LØNNSKOSTNADER, ANTALL ANSATTE, GODTGJØRELSE, LÅN TIL ANSATTE M.M.

KONSERN		LØNNSKOSTNADER			MORSELSKAP	
2012	2013		2 013	2 012		
26 158 603	30 631 551	Lønninger/styrehonorar	25 635 404	15 039 796		
4 165 901	4 854 529	Folketrygdavgift	4 070 685	2 422 088		
-1 349 226	-1 393 574	Lønnstilskudd/refusjon av sykepenger	-1 082 553	-531 958		
4 110 309	4 368 015	Pensjonskostnader	3 344 564	2 704 059		
1 287 248	1 526 913	Andre ytelser/kostnader	1 245 319	757 768		
34 372 836	39 987 434	Sum	33 213 419	20 391 754		

Antall årsverk i morselskapet 2013: 50,4 (46,4)

Antall årsverk i konsernet 2013: 59,4 (56,4)

Ytelser til ledende personer

Administrerende direktør har mottatt kroner 795.673,- (733.923,-) i lønn med tillegg av pensjonspremie på kroner 138.924,- (103.916,-) I tillegg har administrerende direktør mottatt ytelser på kroner 115.200,- (115.200,-) til firmabil. Det er ikke gitt lån eller stilt sikkerhet for lån til daglig leder eller styreleder. Selskapets styre har mottatt kroner 420.500,- (373.797,-) i godtgjørelse i 2013. Ut over det er det utbetalt refusjon lønn styre-

medlemmer kroner 36.426,- (63.135,-). I tillegg er det utbetalt honorar til leder i representantskapet 27.500. I konsernet er det et samlet honorar til styrende organer på 586.500,- (598.797,-).

Revisor

Kostnadsført revisjonshonorar for lovbestemt revisjon 2013 utgjør kroner 183.600,- (126.500,-).

Revisjonshonorar for konsernet utgjør i 2013 totalt kroner 274.275,- (225.800,-) for lovbestemt revisjon.

NOTE 4 ► VARIGE DRIFTSMIDLER OG IMMATERIELLE EIENDELER

MORSELSKAP	Immaterielle Eiendeler	Biler	Maskiner og utstyr	Bygninger og anlegg	Kontor-maskiner	Innsamlings-enheter	Sum varige driftsmidler
Anskaffelseskost 01.01.2012	1 807 052	29 117 889	16 871 017	156 218 423	901 039	37 473 860	242 389 280
Tilgang kjøpte driftsmidler	254 162	4 331 971	3 595 241	9 239 318	64 500	8 266 821	25 752 013
Avgang							
Anskaffelseskost 31.12.13	2 061 214	33 449 860	20 466 258	165 457 741	965 539	45 740 681	268 141 293
Årets avskrivninger	501 959	3 479 548	976 350	5 186 319	37 145	2 039 389	12 220 710
Nedskrivning							0
Akkumulerte avskrivninger pr. 31.12.12	301 175	14 727 242	15 544 126	90 558 151	870 344	23 242 626	145 243 664
Akkumulerte avskrivninger pr. 31.12.13	803 134	18 206 790	16 520 476	95 744 470	907 489	25 282 015	157 464 374
Bokført verdi pr. 31.12.13	1 258 080	15 243 070	3 945 782	69 713 271	58 050	20 458 666	110 676 919
Økonomisk levetid Avskrivningsplan		3 år Lineær	6-8 år Lineær	5-8 år Lineær	10-40 år Lineær	3-5 år Lineær	10 år Lineær
KONSERN							
Anskaffelseskost 01.01.12	1 807 052	40 211 649	33 426 203	156 218 423	1 209 340	49 015 617	262 617 816
Tilgang kjøpte driftsmidler	254 162	4 331 971	6 610 761	9 239 318	64 500	9 643 920	30 144 632
Avgang							0
Anskaffelseskost 31.12.12	2 061 214	44 543 620	40 036 964	165 457 741	1 273 840	58 659 537	292 762 448
Årets avskrivninger	501 959	3 757 186	2 513 392	5 186 319	37 145	3 183 090	15 179 091
Nedskrivning		2 967 313	2 778 977	0			5 746 290
Akkumulerte avskrivninger pr. 31.12.12	301 175	21 682 375	27 229 698	90 558 151	1 178 645	31 423 140	172 373 184
Akkumulerte avskrivninger pr. 31.12.12	803 134	28 406 874	32 522 067	95 744 470	1 215 790	34 606 230	193 298 565
Bokført verdi pr. 31.12.12	1 258 080	16 136 746	7 514 897	69 713 271	58 050	24 053 307	118 734 351
Økonomisk levetid Avskrivningsplan		3 år Lineær	6-8 år Lineær	5-8 år Lineær	10-40 år Lineær	3-5 år Lineær	10 år Lineær

Immaterielle eiendeler bokført verdi 31.12. 1.258.080,- er kostnader med utvikling av nytt datasystem for hele konsernet, lisens miljøregnskap og goodwill Bruktbo Renovasjonsservice AS.

Nedskrivning på totalt 5.746.290,- er i hovedsak knyttet til salg av maskiner og utstyr fra Retura IR AS til IR IKS.

NOTE 5 ► PENSJONSFORPLIKTELSE

KONSERN			MORSELSKAP	
2012	2013		2013	2012
41 602 849	53 007 678	Brutto påløpt forpliktelse	32 682 003	22 329 948
31 187 619	33 209 132	Pensjonsmidler	20 499 270	16 729 281
-5 551 056	-14 149 162	Ikke resultatført aktuarielt gevinst/tap	-9 016 417	-3 435 246
685 843	796 558	Arbeidsgiveravgift	446 446	305 322
-356 040		Årets endring forpliktelse IR - Retura		
5 193 977	6 445 942	Netto forpliktelse inkl. arbeidsgiveravgift	3 612 762	2 470 743

Selskapet/konsernet avsetter sine forpliktelser inkludert arbeidsgiveravgift. Fra og med 01.01.2013 overtok IR IKS alle pensjonsforpliktelser fra Bruktbo Renovasjonsservice AS. Alle ansatte i konsernet omfattes av pensjonsordningen som er ytelsesbasert. Retura IR A/S overtok ansattes pensjonsavtale i KLP ved oppstarten av selskapet 01.07.2003, som er korrigert i 2012 i forbindelse med tilbakeføring av ansatte til IR. Beregnet pensjonsforpliktelse for disse ansatte er bokført med 1.090.243,- i tillegg til beregnet netto forpliktelse ovenfor. Total forpliktelse 3.560.986,-

Beregningsforutsetninger for pensjonsforpliktelser:

	2013	2012
Avkastning av pensjonsmidler	4,40 %	4,00 %
Diskonteringsrente	4,00 %	4,20 %
Årlig lønnsvekst	3,75 %	3,50 %
Årlig G-regulering	3,50 %	3,25 %

NOTE 6 ► EIERINFORMASJON. EIERSTRUKTUR

Kommune	Eierandel	Kommune	Eierandel
Meråker kommune	2,9 %	Inderøy kommune	7,8 %
Stjørdal kommune	25,0 %	Leksvik kommune	4,1 %
Frosta kommune	2,9 %	Malvik kommune	14,6 %
Levanger kommune	21,6 %	Selbu kommune	4,6 %
Verdal kommune	16,5 %		
Totalt			100 %

NOTE 7 ► EGENKAPITAL

KONSERN			MORSELSKAP	
2012	2013		2 013	2 012
17 149 400	17 444 370	Sikringsfond Skjördalen	17 444 370	17 149 400
468 224	76 362	Kompostfond Skjördalen	76 362	468 224
1 251 327	752 411	Investeringsfond	752 411	1 251 327
1 439 470	455 629	Investeringsfond Slam	455 629	1 439 470
655 860	667 141	Utviklingsfond	667 141	655 860
-1 864 288	-2 455 082	Selvkostfond kommuner	-2 455 082	-1 864 288
-359 567	458 605	Årets resultat - selvkost	-3 684 000	-49 457
50 446 650	56 662 809	Øvrig egenkapital	56 238 536	54 732 409
69 187 076	74 062 245	Totalt	69 495 367	73 782 945

NOTE 8 ► KONSERNMELLOMVÆRENDE

	2013	2012
Langsiktig gjeld vedr. pensjonsforpliktelse Retura IR A/S	-1 090 243	-1 090 243
Mellomregnskapskonto Retura IR A/S	472 699	349 641
Mellomregnskapskonto Bruktbo Renovasjonsservice A/S	466 330	142 663
Langsiktig lån formidlet til Retura IR A/S	694 096	1 185 519
Kundefordring Retura IR A/S	588 000	169 496
Kundefordring Bruktbo Renovasjonsservice A/S	0	1 849
Leverandørgjeld Retura IR A/S	-56 465	-361 752
Leverandørgjeld Bruktbo Renovasjonsservice A/S	0	-436 506
	1 074 417	-39 333

NOTE 9 ► SKATT

I regnskapet for Innherred Renovasjon benyttes begrepene; ordinært resultat før skattekostnad, betalbar skatt av ordinært resultat, i og med at datterselskapene er skattepliktige selskap og at det skal utarbeides konsernregnskap.

Innherred Renovasjon IKS er et ikke skattepliktig selskap. Datterselskapene Bruktbo Renovasjonsservice A/S og Retura IR A/S er skattepliktige selskap.

NOTE 10 ► GARANTIFORPLIKTELSER OG PANTSTILLELSER

	Våtorganisk	Slam	Totalt
Selvkostfond 2012	14 597 266	1 629 439	16 226 705
Belt i 2013	1 766 946	559 342	2 326 288
Selvkostfond 2013	12 830 320	1 070 097	13 900 417

Innherred Renovasjon har tildelt Ecopro AS enerett for behandling av matavfall og slam. Behandlingskostnaden beregnes etter selvkostmetoden. Forpliktelsen er ikke ført i Innherred Renovasjon sitt regnskap for 2012. Fra og med regn-

skaarsåret 2013 vil imidlertid selvkostfondet bli balanseført. Ut over dette har Innherred Renovasjon IKS ingen garantiforpliktelser og har heller ikke pantsatt noen av selskapets eiendeler. For alle lån stiller eierkommunene garanti.

NOTE 11 ► AKSJER OG ANDELER

MORSELSKAP

Selskap	Forretningskontor	Eierandel	Bokført verdi
Aksjer i datterselskap			
Retura IR AS	Verdal	100,00 %	2 012 000
Bruktbo AS	Levanger	100,00 %	312 000
Sum datterselskap			2 324 000
Aksjer i tilknyttede selskap			
Ecopro AS	Verdal	26,16 %	8 691 000
Trøndelag Gjenvinning AS	Stjørdal	50,00 %	2 353 500
Sum tilknyttede selskap			11 044 500
REKOM AS	Bergen	2,83 %	227 139
RETURA AS	Oslo	2,44 %	602 400
Miljøpartner AS	Orkanger	10,00 %	101 500
Sum andre aksjer og andeler			931 039
Sum			14 299 539

Eierandelen i Ecopro A/S tilsier at dette er et tilknyttet selskap, som skal innarbeides i konsernregnskapet. Selskapet har vært i full drift i 2013.

Tilsvarende gjelder for Trøndelag Gjenvinning A/S som også må betraktes som tilknyttede selskap. Selskapet har vært i full drift i 2013.

INNHERRED RENOVASJON KONSERN

Andre aksjer og andeler
Vurdert etter kostmetoden:

Rekom AS	227 139
Retura AS	602 400
Miljøpartnerne AS	101 500
Egenkapitalinnskudd KLP (Retura IR AS)	345 000

Vurdert etter egenkapitalmetoden:

ECOPRO A/S		
Inngående balanse andel av egenkapital		6 175
Tilgang/avgang i perioden (2013)		0
Andel av foreløpig regnskap 2013	4 369	1 143
Utgående balanse		
andel av egenkapital 26,16% eierandel	7 317	7 317 000

Ecopro har endret føring av selvkostfond slik at dette nå ikke påvirker egenkapitalen i selskapet.

TRØNDELAG GJENVINNING A/S

Inngående balanse andel av egenkapital		2 650
Tilgang/avgang i perioden (2013)		0
Andel av regnskap 2012	5936	2 968
Utgående balanse		
andel av egenkapital 50% eierandel	5 618	5 618 000

Sum aksjer og andeler **14 211 039**

NOTE 12 ► BUNDNE MIDLER

	Konsern	Morselskap
Bundne midler plassert på egen bankkonto: Skattetrekkmidler	1 205 432	961 589
Skattetrekkansvaret er pr. 31.12.2013. bokført med	1 250 547	1 017 202

NOTE 13 ► LANGSIKTIG GJELD UT OVER 5 ÅR

	Konsern	Morselskap
Selskapets langsiktig gjeld som forfaller mer enn 5 år etter regnskapsårets slutt:	100 178 511	92 454 408

NOTE 14 ► INVESTERINGER OG FINANSIERING AV DISSE

	KONSERN	MORSELSKAP
INVESTERINGER		
Investeringer i varige driftsmidler	30 316 882	25 924 263
Utlån, kjøp av aksjer og andeler	0	0
Sum	30 316 882	25 924 263
FINANSIERING		
Bruk av lån	24 408 263	24 408 263
Bidrag fra fondsmidler/egenkapital	1 516 000	1 516 000
Salg maskiner/kjøretøy	4 392 619	0
Salg av aksjer	0	0
Sum	30 316 882	25 924 263

NOTE 15 ► ANDRE FINANSIELLE INSTRUMENTER

I henhold til Innherred Renovasjon sitt økonomireglement ble det satt inn 4 millioner i henholdsvis Fokus Bank og Allegro Finans for å gi meravkastning ut over normal bankrente. Av midlene skal minimum 80% plasseres i renter (pengemarkedsfond) og maksimum 20% i aksjer. Midlene skal dekke avsetning til etterdriftsfond i Skjørdalen Avfallsanlegg. Midlene er pr. 31.12.2013 bokført med i Allegro Finans 6.184.157 og i Danske Bank 6.058.737,-.

NOTE 16 ► LEASING OG LEIEAVTALER

Innherred Renovasjon leier arealer i Skjørdalen for 328.812,- og Allergodtmyra (i Levanger Kommune) for 35.000,-. I tillegg leies det mindre arealer for gjenbrukstorg i noen av medlemskommunene. Fra Danske Finans leases det en sorteringsmaskin til en årlig kostnad på 277.344,-

NOTE 17 ► KONSERNRESULTAT

Konsernet Innherred Renovasjon har i 2013 et resultat før skatt på kroner 604.457,-. De enkelte selskap bidrar med henholdsvis -4.287.578,- fra Innherred Renovasjon IKS, kroner 648.960,- før skatt fra Retura IR A/S og for Bruktbo Renovasjonsservice A/S er resultatet før skatt kroner 132.076,-. I tillegg er ført andel av årets resultat for tilknyttede selskap på 4.111.000,-.

Til
representantskapet i Innherred Renovasjon IKS

REVISORS BERETNING

Uttalelse om årsregnskapet

Vi har revidert årsregnskapet for Innherred Renovasjon IKS. Vi har gjort de nødvendige pliktige avsetninger til selvkostfond på kr 4 287 578,- og 458 604 for konsernet. Årsregnskapet består av resultatregnskap, oppstilling over endringer i egenkapital, regnskapsåret avsluttet per denne datoen, og regnskapsprinsipper og andre noteopplysninger.

Styret og daglig leder ansvar for årsregnskapet

Styret og daglig leder er ansvarlig for å utarbeide årsregnskapet i samsvar med regnskapslovens regler, tilleggsreguleringer og god regnskapsskikk i Norge, og for slik intern kontroll som er nødvendig for å muliggjøre utarbeidelsen av et årsregnskap som gir feilinformasjon, verken som følge av misligheter eller feilinformasjon.

Revisors oppgaver og plikter

Vår oppgave er å gi uttrykk for en mening om dette årsregnskapet. Vi har gjennomført revisjonen i samsvar med lov, og god regnskapspraksis i Norge, herunder International Standards on Auditing, og etterlever etiske krav og planlegger og gjennomfører revisjonen med sikkerhet for at årsregnskapet ikke inneholder vesentlige feil.

En revisjon innebærer utførelse av handlinger for å sikre at opplysningene i årsregnskapet er korrekte. De valgte handlingene vurderer av risikoene for at årsregnskapet inneholder vesentlige feil. Ved en slik risikovurdering vurderer vi kontrollen som er relevant for selskapets utarbeidelse av årsregnskapet. Formålet er å utforme revisjonsprosedyrer som omstendighetene, men ikke for å gi uttrykk for en mening om interne kontroll. En revisjon omfatter også vurdering av regnskapsprinsippene er hensiktsmessige og om regnskapet er rimelige, samt en vurdering av den samlede presentasjonen av årsregnskapet.

Etter vår oppfatning er innhentet revisjonsbevis tilfredsstillende for vår konklusjon.

Renovasjon IKS, som viser et underskudd før
2013 for morselskapet og et overskudd på kr
av balanse per 31. desember 2013,
egenkapital og kontantstrømoppstilling for
en beskrivelse av vesentlige anvendte

årsregnskapet og for at det gir et rettvise
bestemmelser i lov om interkommunale
årsberetning for interkommunale selskaper
kontroll som styret og daglig leder finner
årsregnskap som ikke inneholder vesentlig
er feil.

årsregnskapet på bakgrunn av vår revisjon.
forskrift og god kommunal revisjonsskikk i
diting. Revisjonsstandardene krever at vi
fører revisjonen for å oppnå betryggende
ntlig feilinformasjon.

å innhente revisjonsbevis for beløpene og
ene avhenger av revisors skjønn, herunder
holder vesentlig feilinformasjon, enten det
vurdering tar revisor hensyn til den interne
lse av et årsregnskap som gir et rettvise
llinger som er hensiktsmessige etter
en mening om effektiviteten av selskapets
en vurdering av om de anvendte
gnskapsestimatene utarbeidet av ledelsen er
asjon av årsregnskapet.

strekkelig og hensiktsmessig som grunnlag

Konklusjon

Etter vår mening er årsregnskapet avgitt i samsvar med lov og forskrifter og gir et rettvise
bilde av den finansielle stillingen til Innherred Renovasjon IKS per 31. desember 2013, og av
resultater, endringer i egenkapitalen og kontantstrømmer for regnskapsåret som ble avsluttet
per denne datoen i samsvar med regnskapslovens regler, tilleggsbestemmelser i lov om
interkommunale selskaper, forskrift om årsbudsjett, årsregnskap og årsberetning for
interkommunale selskaper og god regnskapsskikk i Norge.

Uttalelser om øvrige forhold

Konklusjon om budsjett

Basert på vår revisjon av årsregnskapet som beskrevet ovenfor, mener vi at de disposisjoner
som ligger til grunn for regnskapet er i samsvar med budsjettvedtak, og at budsjettbeløpene i
årsregnskapet stemmer med regulert budsjett.

Konklusjon om årsberetningen

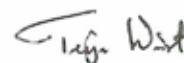
Basert på vår revisjon av årsregnskapet som beskrevet ovenfor, mener vi at opplysningene i
årsberetningen om årsregnskapet, forutsetningen om fortsatt drift og forslaget til dekning av
tap er konsistente med årsregnskapet og er i samsvar med lov og forskrifter.

Konklusjon om registrering og dokumentasjon

Basert på vår revisjon av årsregnskapet som beskrevet ovenfor, og kontrollhandlinger vi har
funnet nødvendig i henhold til internasjonal standard for attestasjonsoppdrag (ISAE) 3000
«Attestasjonsoppdrag som ikke er revisjon eller forenklet revisorkontroll av historisk finansiell
informasjon», mener vi at ledelsen har oppfylt sin plikt til å sørge for ordentlig og oversiktlig
registrering og dokumentasjon av selskapets regnskapsopplysninger i samsvar med lov og god
bokføringsskikk i Norge.

Levanger den 22.04.2014.


Marit Aursjø
Oppdragsansvarlig revisor


Terje Wist
Hovedrevisor

RIKTIG SORTERING

Innherred
Renovasjon



BRUN DUNK

MATAV FALL

Kast KUN matavfall i grønn plastpose og knyt godt igjen.

NB! Bleier kastes som restavfall!



BLÅ DUNK

PAPP, PLAST OG PAPIR

Papp og papir kastes løst i blådunken.

Plastemballasje skylles i kaldt vann og kastes i transparent plastsekk.*

► Plast som ikke er emballasje er restavfall.

*I nedgravde og buntømte containere kastes plastemballasje i bæreposer og knyttes godt igjen.



GRØNN DUNK

RESTAVFALL

Det som blir igjen, etter at du har sortert det du kan.

Restavfall pakkes gjerne inn i bæreposer og knyttes godt igjen.

► Grillkull og aske avkjøles og pakkes godt inn.



GJENBRUKS- TORG

- Hageavfall
- Papp, papir og kartong
- Plastemballasje
- Isopor
- Trevirke
- Klær/tekstiler og sko
- Stein, jord og betong
- Kuldemøbler / EE-avfall
- Glass- og metallemballasje
- Små el-apparater
- Vinduer
- Restavfall
- Farlig avfall (maling, lakk, lim...)
- Lyspærer og lystoffrør
- Batterier

MER OM HUSHOLDNINGSAVFALL

► **TØMMEPLAN** finner du på www.ir.nt.no/tommeplan eller på IR-appen

► DUNKER OG STØRRELSER

Vi har 4 abonnement definert ut fra størrelsen på restavfallsdunken:

- 1. MINIREST - 70 LITER** (140-l dunk) For husholdninger med minimalt restavfall. Tømmes hver 8. uke.
- 2. LITEN REST - 140 LITER** For husholdninger med lite restavfall. Tømmes hver 4. uke.
- 3. MEDIUM REST - 240 LITER** For husholdninger som har litt mer restavfall. Tømmes hver 4. uke.
- 4. STOR REST - 360 LITER** For husholdninger som har mye restavfall. Tømmes hver 4. uke.

Dunk for matavfall har standard str 140 liter. Størrelse på dunk for papp/papir: 240 liter eller 360 liter. Størrelsen påvirker ikke prisen.

► PRISER OG ENDRING AV ABONNEMENT

Se www.ir.nt.no eller kontakt oss på tlf **74 02 88 40**

► POSER TIL MATAV FALL OG SEKK TIL PLASTEMBALLASJE

får du gratis på gjenbrukstorget og på flere dagligvarebutikker.

► RETURPUNKT FOR GLASS OG METALL:


Se oversikt på www.ir.nt.no

► LURER DU PÅ MER OM KILDESORTERING?

Prøv et søk på www.sortere.no

► LAST NED IR-APPEN!

Vår app er helt gratis!
Her finner du din tømmepplan, kontaktinformasjon, åpningstider for gjenbrukstorget ditt m.m!
Enkelt for deg - enkelt for oss!



KONTAKTINFO

Innherred Renovasjon, Russervegen 10, 7652 Verdal

- Telefon 74 02 88 40
- Åpningstider, kundesenter: man-fre 07.30-15.00
- E-post: post@ir.nt.no
- www.ir.nt.no