

INCLUSIVE BUSINESS SWEDEN ANNUAL REPORT - 2015





1. OVERVIEW

Inclusive Business Sweden is the Swedish national centre for the advancement of inclusive business initiatives with the “Base of the Pyramid” (BoP) – the 4,5 billion individuals living on under \$8 a day. These 4,5 billion represent an immense economic opportunity, entrepreneurial capacity, untapped source of business growth and exciting opportunity for business to contribute to global development goals and poverty alleviation.

Inclusive Business Sweden serves as a platform for creating awareness of inclusive business, facilitating collaboration between organisations, as well as for connecting and supporting organisations to create opportunities associated with the BoP.



Our mission is to engage and support organisations in sustainable, innovative and inclusive business models with the base of the pyramid

2015 marked a major step in working towards that vision with the launch of a 3 year flagship programme – the Inclusive Business Co-creation Accelerator. This programme seeks to support co-creation between Swedish and international actors to develop inclusive business models across 6 sectors – Agri-food, Energy, Healthcare, WASH, ICT and Textiles and Clothing. In addition, 2015 saw the establishment of 3 other projects including Gränsöverskridande Entreprenörskap, Project InTaCt (Inclusive Textiles and Clothing) and Go Africa. Further details on all of these projects are included in this annual report.

We would like to thank our growing network of partners and supporters in our work, and look forward to continuing our work towards addressing the global challenge of poverty through inclusive business.

Mike Debelak
Executive Director and Founder
Inclusive Business Sweden

Sofia Ström
Chairperson
Inclusive Business Sweden

2. CONTACT DETAILS

Inclusive Business Sweden
Västra Hamngatan 18, 411 17 Göteborg
+46 (0) 761 977 655
www.inclusivebusiness.se
info@inclusivebusiness.se



3. DESCRIPTION OF PROJECTS CARRIED OUT IN 2015

Inclusive Business Co-Creation Accelerator (IBCA)

Project duration	2015 - 2017	
Donor	Vinnova	
Partners	SP Technical Research Institute of Sweden and Lund Open Innovation Center	
IBS Funding 2015	1.0 MSEK	

2015 marked the launch of the IBCA – our 3 year programme aimed in working towards the following vision:

By 2020, Swedish business is playing a leading role in meeting the global challenges of poverty – enhancing agricultural productivity, enabling access to energy, water, sanitation, healthcare and communications, improving environmental sustainability, and creating employment both at home and abroad. This is all being done profitably.

The main focus under 2015 has been to establish 6 sector-based alliances in Agri-food, Energy, Healthcare, WASH, ICT and Textiles and Clothing in order to build ecosystems for those sectors to engage with actors in Sweden and internationally, approximately 100 actors registered across the alliances and broader ecosystem. In order to achieve this, different activities have been carried out, to name some:

- Inclusive Business Forum 2015: Full-day event with 180 participants, keynote speakers, 8 parallel workshops, innovation showcase and networking activities
- Recruited 6 sector leads to lead sector alliances - SP for Energy and WASH sectors, SIANI for Agri-Food, Swedish ICT for the ICT sector, Swecare for Healthcare and Mistra Future Fashion for Textiles and Clothing
- Ecosystem / sector alliance portals and processes established as 6 independent LinkedIn groups

2015 has been also the year when India, Bangladesh, Kenya, Tanzania, Uganda are defined as the geographic scope of IBCA.

Within the capacity building space, the Inclusive business Helpdesk is established and launched to provide individual support and guidance to Swedish companies, including help with connecting with partners in Swedish and internationally.

For more information about the Inclusive Business Co-Creation Accelerator, please visit:

<http://www.inclusivebusiness.se/projects/inclusive-business-co-creation-accelerator/>

GREN (Gränsöverskridande Entreprenörskap) pilot and feasibility study

Project duration	2015	
Donors	Business Region Göteborg and Vinnova	
Partners	Red Cross Sweden and Chalmers School of Entrepreneurs	
IBS Funding 2015	0.3 MSEK	

This initiative was piloted in Angered (Gothenburg) and aimed to equip immigrants with tools and knowledge needed to start their own businesses, with a connection to their former home countries, introducing an inclusive business aspect unique to entrepreneurship training. The overarching aim of




GREN is to develop a scalable and sellable concept, using a train-the-trainers model to sell to service providers currently targeting immigrants with integration projects and initiatives.

A total of 10 entrepreneurs from Syria, Brazil, Eritrea, Thailand, Nepal and China, were trained and a feasibility study for the replication of the project in Vänersborg, Malmö, Borås and Västerås was carried out.

For more information about GREN, please visit: <http://www.inclusivebusiness.se/gren/>


Project InTaCt (Inclusive Textiles and Clothing)

Project duration	2016	
Donor	Asian Development Bank	
Partners	--	

At the end of the year, Inclusive Business Sweden and the Asian Development Bank agreed on the delivery the Project InTaCt (Inclusive Textiles and Clothing). It aims to map the opportunities for developing inclusive business models across supply chains in Southeast Asia, seeking new and innovative investment openings for Swedish and international companies in the textiles and clothing sector. Two focus countries are included in the study: Bangladesh and Myanmar, both home to a vibrant industry but in different stages of its development and importance.

For more information about InTaCt, please visit: <http://www.inclusivebusiness.se/projects/inclusive-textiles-and-clothing-intact/>

Project Go Africa

Project duration	2016 - 2017	
Donor	Tillväxtverket	
Partners	STING, Swecare, SP and Swedish ICT	

The end of 2015 brought us the Go Africa program that will run during 2016-2017 and is open to Swedish SMEs from all sectors. Go Africa is an internationalisation initiative aiming to provide Swedish SMEs with the competence, network, tools and support needed to successfully break into and do business in sub-Saharan Africa.

For more information about Go Africa, please visit: <http://www.inclusivebusiness.se/projects/go-africa/>



3. FINANCIAL REPORT FOR 2015

Financial report for 2015 is attached below.

Årsredovisning för

Inclusive Business Sweden

802473-4892

Räkenskapsåret
2015-01-01 - 2015-12-31

Förvaltningsberättelse

Styrelsen för Inclusive Business Sweden, 802473-4892 får härmed avge årsredovisning för 2015.

Allmänt om verksamheten

Inclusive business är en affärsstrategi som tillhandahåller produkter, tjänster och därigenom levebröd, på ett lönsamt sätt till 'the base of the pyramid' (BoP) – de 4,5 miljarder människor som lever på under \$8 om dagen – genom att inkludera dem i värdekedjan som kunder, producenter, distributörer, konsumenter eller entreprenörer. Som exempel, idag saknar 1,3 miljarder människor tillgång till elektricitet, 780 miljoner saknar rent vatten, och 2,5 miljarder lever utan tillgång till toalett. Bara genom att tillgodose dessa basala behov, uppskattas BoP-marknader ha ett värde av \$5 triljoner – en betydande källa till tillväxt för såväl svenska som internationella företag. Inclusive Business Sweden fungerar som en plattform för svenska företag som vill nå dessa snabbväxande marknader, genom att stötta och uppmuntra forskning, innovation och samverkan med och om BoP-marknader.

Dispositioner beträffande vinst eller förlust

	<i>Belopp i kr</i>
Styrelsen föreslår att till förfogande stående medel:	
balanserat resultat	184 165
årets resultat	-306 440
Totalt	- 122 275
balanseras i ny räkning	- 122 275
Summa	- 122 275

Vad beträffar företagets resultat och ställning i övrigt, hänvisas till efterföljande resultat- och balansräkningar med tillhörande bokslutskommentarer.

Resultaträkning

<i>Belopp i kr</i>	<i>Not</i>	<i>2015-01-01- 2015-12-31</i>	<i>2014-01-01- 2014-12-31</i>
Nettoomsättning	1	65 760	177 517
Övriga rörelseintäkter	2	1 463 404	821 931
		1 529 164	999 448
<i>Rörelsens kostnader</i>			
Råvaror och förnödenheter		-55 322	-
Övriga externa kostnader		-289 004	-166 818
Personalkostnader	3	-1 490 822	-699 813
Rörelseresultat		-305 984	132 817
<i>Resultat från finansiella poster</i>			
Ränteintäkter och liknande resultatposter		76	-
Räntekostnader och liknande kostnader		-532	-893
Resultat efter finansiella poster		-306 440	131 924
Resultat före skatt		-306 440	131 924
Årets resultat		-306 440	131 924

Balansräkning

<i>Belopp i kr</i>	<i>Not</i>	<i>2015-12-31</i>	<i>2014-12-31</i>
TILLGÅNGAR			
Anläggningstillgångar			
<i>Finansiella anläggningstillgångar</i>			
Uppskjuten skattefordran		-	59 809
		-	59 809
Summa anläggningstillgångar		-	59 809
Omsättningstillgångar			
<i>Kortfristiga fordringar</i>			
Kundfordringar		7 000	37 750
Övriga fordringar		57 866	0
Förutbetalda kostnader och upplupna intäkter		18 600	156 286
		83 466	194 036
Kassa och bank		1 357 735	26 742
Summa omsättningstillgångar		1 441 201	220 778
SUMMA TILLGÅNGAR		1 441 201	280 587
EGET KAPITAL OCH SKULDER			
<i>Eget kapital</i>			
Balanserad vinst eller förlust	4	184 165	52 241
Årets resultat		-306 440	131 924
Summa eget kapital		-122 275	184 165
<i>Kortfristiga skulder</i>			
Leverantörsskulder		28 813	2 627
Skatteskulder		13 509	-
Övriga kortfristiga skulder		60 664	33 210
Upplupna kostnader och förutbetalda intäkter		1 460 490	60 585
		1 563 476	96 422
SUMMA EGET KAPITAL OCH SKULDER		1 441 201	280 587

Ställda säkerheter och ansvarsförbindelser

Ställda säkerheter

	2015-12-31	2014-12-31
<i>Panter och säkerheter för egna skulder</i>	<i>Inga</i>	<i>Inga</i>
Summa	-	-

Ansvarsförbindelser

<i>Ansvarsförbindelser</i>	<i>Inga</i>	<i>Inga</i>
Summa	-	-

Redovisningsprinciper och bokslutskommentarer

Belopp i kr om inget annat anges

Allmänna redovisningsprinciper

Årsredovisningen har upprättats i enlighet med Årsredovisningslagen och Bokföringsnämndens allmänna råd.

Värderingsprinciper m m

Tillgångar, avsättningar och skulder har värderats utifrån anskaffningsvärden om inget annat anges nedan.

Redovisning av intäkter

Intäktredovisning sker i enlighet med BFNAR 2003:3 Intäkter.

Fordringar

Fordringar är redovisade till anskaffningsvärde minskat med eventuell nedskrivning.

Noter

Not 1 Nettoomsättning

	2015-01-01- 2015-12-31	2014-01-01- 2014-12-31
Medlemsavgifter	34 969	12 000
Övriga Verksamhetsintäkter	30 791	165 517
Summa	65 760	177 517

Not 2 Övriga rörelseintäkter

	2015-01-01- 2015-12-31	2014-01-01- 2014-12-31
Gåvor och bidrag	1 463 404	821 931
Summa	1 463 404	821 931

Not 3 Anställda och personalkostnader

Medelantalet anställda

	2015-01-01- 2015-12-31	2014-01-01- 2014-12-31
Män	1	1
Kvinnor	2	1
Totalt	3	2

Löner, andra ersättningar och sociala kostnader

	2015-01-01- 2015-12-31	2014-01-01- 2014-12-31
Löner och andra ersättningar:	1 078 598	539 593
Summa	1 078 598	539 593
Sociala kostnader	410 654	160 220

Not 4 Eget kapital


	<i>Fritt eget kapital</i>
Vid årets början	184 165
Årets resultat	-306 440
Vid årets slut	-122 275

Underskrifter

Göteborg 2016-08-16



Michael Debelak
Styrelseledamot



Jason Nielsen
Styrelseledamot




Ana Perez Aponte
Styrelseledamot



Sofia Ström
Styrelselamot

Min revisionsberättelse har lämnats 2016- 0816



Björn Ellison
Auktoriserad revisor